

# L'emploi salarié aquitain reste orienté à la hausse fin 2007

Évolution de l'emploi salarié marchand au 4e trim. 2007

Auteur : Corine KAPEL

## Résumé

Au dernier trimestre 2007, en Aquitaine, l'emploi salarié dans les activités marchandes non agricoles progresse de 0,4 %. Sur un an, la progression est de 1,7 %. Les gains d'effectifs sont toujours à mettre au crédit des services et de la construction. L'emploi stagne dans le commerce et continue de décroître dans l'industrie.

Tous les départements aquitains apportent leur contribution à la croissance de la région.

## Sommaire

- Des créations d'emplois moins nombreuses dans la construction
- De bons résultats dans les services aux particuliers et les transports
- Repli dans les services aux entreprises
- Le commerce : un secteur relativement fragile
- Un taux de croissance comparable dans les cinq départements

## Publication

Au dernier trimestre 2007, en Aquitaine, l'emploi salarié dans les activités marchandes non agricoles progresse de 0,4 %. Sur un an, la progression est de 1,7 %. Les gains d'effectifs sont toujours à mettre au crédit des services et de la construction. L'emploi stagne dans le commerce et continue de décroître dans l'industrie.

Tous les départements aquitains apportent leur contribution à la croissance de la région.

unités : indice\* et %

	2006		2007			Variation (%)		Poids (%) dans l'emploi total
	3e trim.	4e trim.	1er trim.	2e trim.	3e trim.	au 3e trim. 2007	sur un an	
Industrie	96,6	95,6	95,9	95,8	95,5	- 0,3	- 1,1	14,4
<i>Industries agricoles et alimentaires</i>	101,6	99,1	101,2	101,7	100,6	- 1,1	- 1,0	2,8
<i>Industries des biens de consommation</i>	82,5	81,1	81,2	80,9	80,2	- 0,8	- 2,7	2,0
<i>Industrie des biens d'équipement</i>	111,4	111,3	111,5	111,4	112,0	0,5	0,5	3,4
<i>Industrie des biens intermédiaires</i>	98,7	98,7	97,7	97,3	97,1	- 0,2	- 1,6	4,6
Construction	137,5	138,6	139,7	140,1	141,2	0,8	2,7	6,5
Commerce	118,8	117,9	118,9	119,3	119,5	0,2	0,6	14,7

unités : indice\* et %

Services	132,5	133,2	134,3	134,9	135,8	0,7	2,5	61,0
<i>Transports</i>	121,6	122,4	123,5	125,2	125,2	0,0	2,9	4,0
<i>Activités financières</i>	113,4	113,6	115,0	115,1	115,6	0,4	2,0	2,6
<i>Activités immobilières</i>	132,4	133,4	136,0	139,7	142,7	2,1	7,7	1,1
<i>Services aux entreprises</i>	159,6	161,0	162,6	163,7	165,2	0,9	3,5	12,8
<i>Services aux particuliers</i>	120,6	119,8	120,9	120,9	121,7	0,7	1,0	9,3
<i>Éducation, santé, action sociale</i>	126,9	127,7	128,7	128,2	129,2	0,7	1,8	17,7
<b>Ensemble</b>	<b>120,0</b>	<b>119,9</b>	<b>120,8</b>	<b>121,2</b>	<b>121,6</b>	<b>0,3</b>	<b>1,3</b>	<b>100,0</b>
Dordogne	112,6	112,9	113,6	113,7	114,5	0,7	1,7	11,2
Gironde	122,9	123,1	123,8	124,3	124,8	0,4	1,5	47,9
Landes	117,7	116,0	117,6	117,6	118,4	0,7	0,6	11,0
Lot-et-Garonne	120,5	120,7	120,6	121,0	121,1	0,1	0,4	9,4
Pyrénées-Atlantiques	118,9	118,8	119,8	120,4	120,6	0,2	1,4	20,5

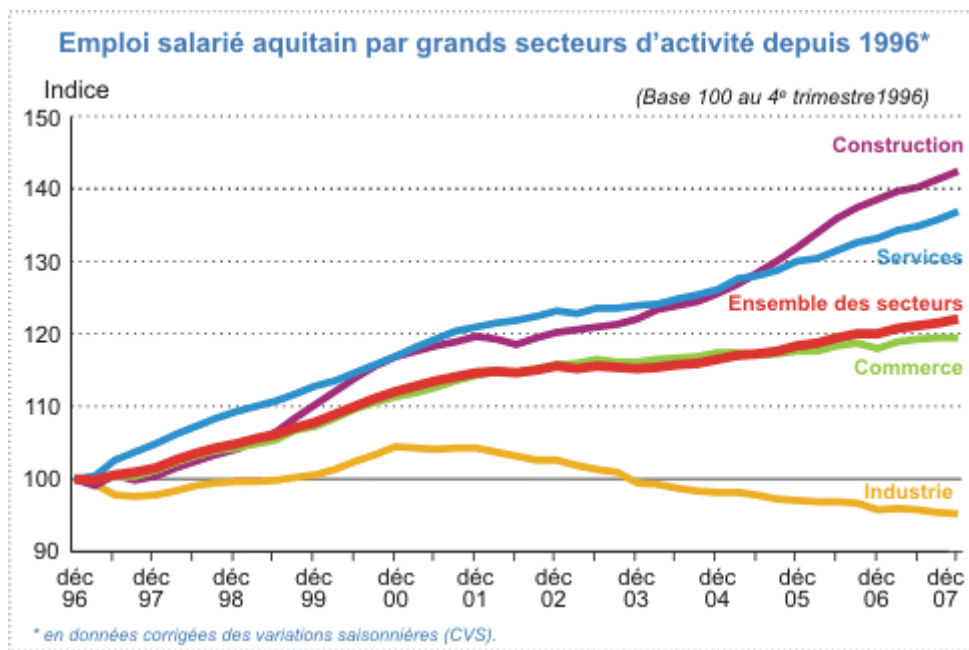
#### Évolution de l'emploi salarié marchand des principaux secteurs d'activité de l'Aquitaine (données CVS)

Source : Insee - Urssaf, Estimations d'emploi au 31/12/2006 (provisoires)

\* base 100 au 4e trimestre 1996

\*\* suite à une révision de la série CVS, les données pour le département des Landes ont été légèrement modifiées

L'emploi salarié aquitain du secteur marchand (hors agriculture et intérim) progresse de 0,4 % au quatrième trimestre 2007. Globalement, sur un an, l'emploi salarié augmente de 1,7 % (+ 1,4 % un an plus tôt).



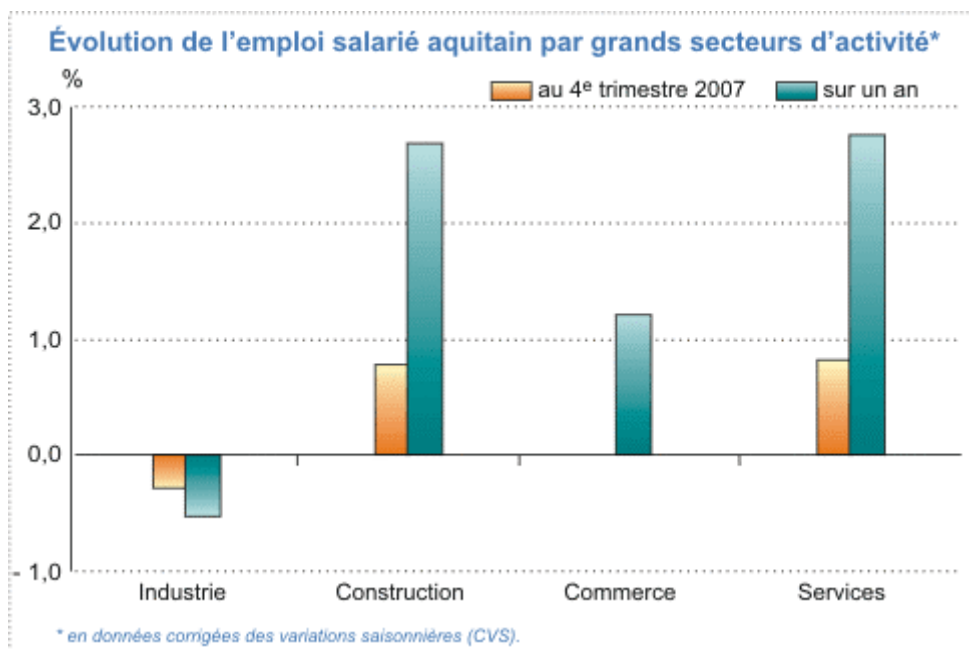
### Des créations d'emplois moins nombreuses dans la construction

Dans la **construction**, l'année 2007 s'achève sur un rythme de croissance de 0,8 % au dernier trimestre. Sur un an, le secteur réalise une évolution d'emploi moins soutenue que par le passé, elle est néanmoins de 2,7 %, contre 5,2 % l'année précédente.

### De bons résultats dans les services aux particuliers et les transports

Au quatrième trimestre, la croissance dans les **services** est aussi de 0,8 %. Après un léger repli au second trimestre, la hausse d'effectifs semble repartir. Dans ce secteur, l'emploi aura progressé en 2007 de 2,8 % (2,5 % en 2006).

Le secteur des **services aux particuliers** profite d'une croissance de 1,5 % ce trimestre. Il n'avait pas connu une évolution équivalente depuis la fin des années 90. Sur l'année 2007, l'emploi salarié y progresse de 3,4 %, soit cinq fois plus vite qu'en 2006. Autre secteur porteur fin 2007, les **transports** : les emplois y progressent de 1,5 % ce trimestre. Après des années d'emploi déficitaire, ce secteur semble sortir de sa léthargie depuis début 2006. En 2007, la croissance de l'emploi y est supérieure à celle de 2006 (respectivement 3,8 % et 2,3 %).



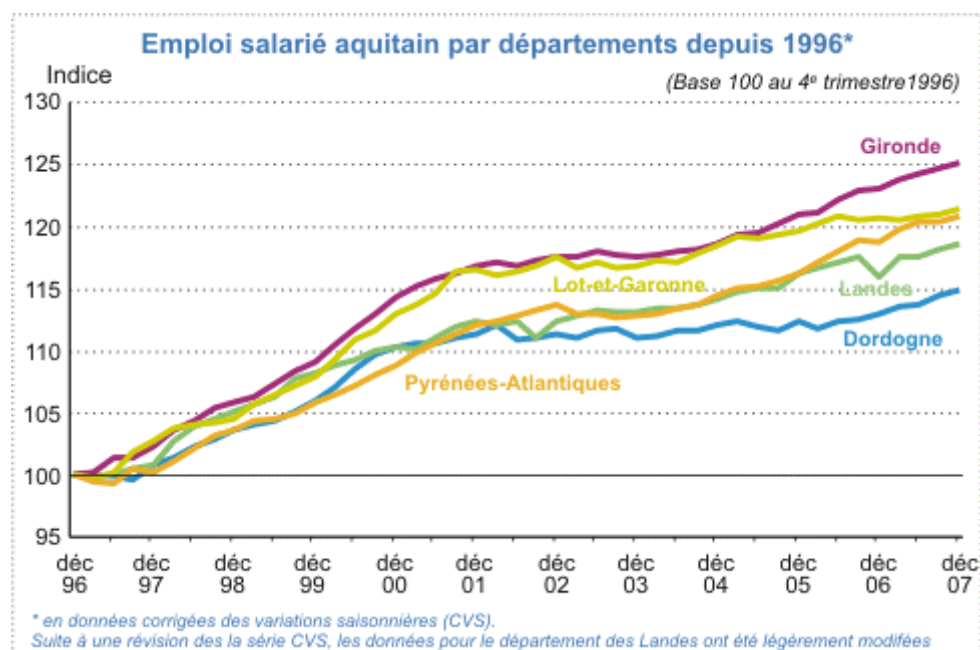
## Repli dans les services aux entreprises

Habituellement pilier de la croissance dans les services, l'activité dans les **services aux entreprises** affiche un net repli ce trimestre. L'évolution de l'emploi de 2,3 % pour 2007 a quasiment fléchi de moitié par rapport à l'année 2006. Au 4e trimestre, les **activités immobilières** maintiennent un fort niveau de croissance. L'année 2007 affiche une certaine euphorie avec 9,7 % de croissance, après 5,7 % en 2006.

## Le commerce : un secteur relativement fragile

Le secteur du **commerce** ne crée pas d'emplois ce trimestre. Après un bon redémarrage en début d'année, la croissance s'essouffle au fil des trimestres. Seule l'activité du **commerce de gros**, parvient à stabiliser l'emploi commercial en fin d'année. Sur un an, l'accroissement d'effectifs dans le commerce est de 1,2 %.

L'**industrie** affiche au 4e trimestre une perte d'emplois de 0,3 %. Excepté une légère embellie en début d'année, le secteur est déficitaire depuis début 2002. La seule activité industrielle qui crée des emplois ce trimestre est celle des **industries des biens d'équipement**, + 0,3 %. Elle est favorisée plus particulièrement par la bonne tenue de l'activité des **équipements mécaniques**. Tous les autres secteurs sont atones. Parmi les plus touchés, les **industries des biens intermédiaires**, sont pénalisées en grande partie par l'**industrie des composants électriques et électroniques**. Ce secteur accuse pour l'année 2007 une baisse d'effectifs de 12 %.

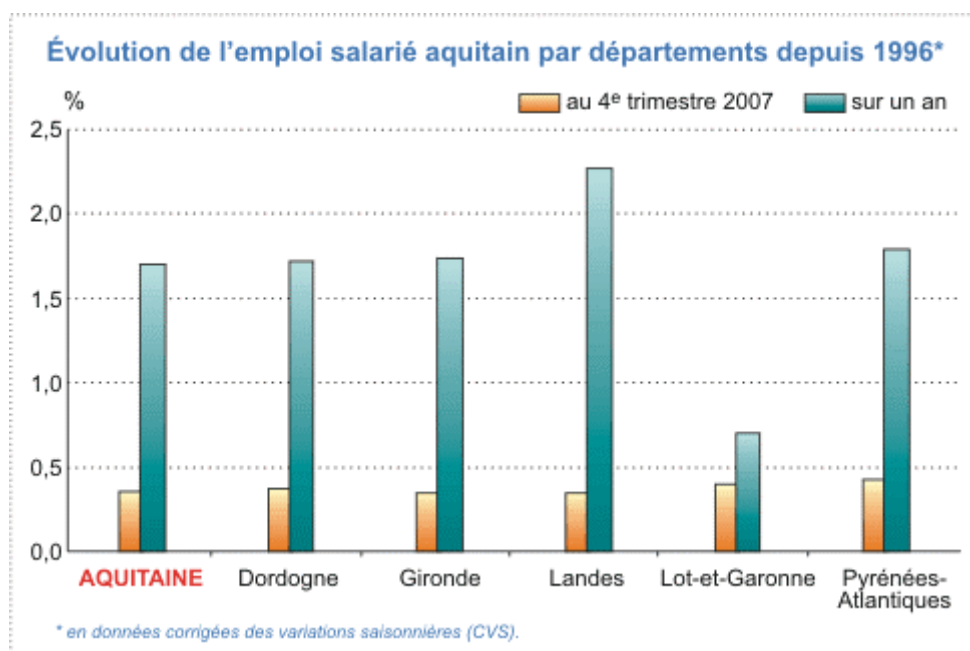


## Un taux de croissance comparable dans les cinq départements

La croissance de l'emploi dans les départements aquitains oscille entre 0,3 % et 0,4 % au quatrième trimestre. Le secteur des services se porte bien, excepté dans le département de Lot-et-Garonne où l'emploi stagne.

La construction est dynamique dans tous les départements.

Le secteur de l'industrie est globalement déficitaire hormis en Gironde et en Lot-et-Garonne. L'activité commerciale perd des emplois en Dordogne et en Gironde.



## Informations diverses : source, champ, bibliographie

### Source

Les données proviennent des déclarations faites par les employeurs aux Urssaf (Union de Recouvrement de Sécurité Sociale et des Allocations Familiales) pour le versement des cotisations sociales. Transmises chaque trimestre à l'Insee, elles font l'objet d'un traitement statistique permettant la mesure de l'évolution conjoncturelle de l'emploi salarié.

### Champ d'étude

Le champ retenu pour ce document comprend le secteur privé marchand, à l'exception des secteurs relevant de la mutualité sociale agricole (MSA), de l'administration, de l'éducation, des postes et télécommunications, de la Banque de France, des transports ferroviaires, des industries énergétiques, de l'intérim, des stagiaires AFPA, des caisses de congés payés, de la vente à domicile, de l'administration d'immeubles. Le champ étudié couvre 60 % de l'emploi salarié de l'Aquitaine, et 53 % de l'emploi total aquitain. Il couvre le secteur industriel à hauteur de 92 %, le BTP à 99 %, le commerce à 95 % et les services à 43 %.

### Bibliographie

Consulter les mois précédents :

[http://www.insee.fr/fr/themes/theme.asp?theme=3&sous\\_theme=0&type=1&nivgeo=4](http://www.insee.fr/fr/themes/theme.asp?theme=3&sous_theme=0&type=1&nivgeo=4)