

Résumé

En Aquitaine, la croissance de l'emploi salarié dans les activités marchandes non agricoles est de 0,6 % au 3e trimestre 2006. En un an, entre septembre 2005 et septembre 2006, elle s'élève à 2,2 %, soit quatre fois plus qu'entre 2003 et 2004. Les secteurs les plus toniques sont encore la construction et les services. L'emploi salarié dans le département de Lot-et-Garonne est déficitaire ce trimestre, celui de la Dordogne stagne. L'emploi progresse dans les autres départements.

Sommaire

- Du mieux dans le secteur des transports
- Le commerce stimulé par le commerce de détail
- Un contexte moins défavorable dans l'industrie
- L'emploi progresse dans les départements du littoral

Publication

En Aquitaine, la croissance de l'emploi salarié dans les activités marchandes non agricoles est de 0,6 % au 3e trimestre 2006. En un an, entre septembre 2005 et septembre 2006, elle s'élève à 2,2 %, soit quatre fois plus qu'entre 2003 et 2004. Les secteurs les plus toniques sont encore la construction et les services. L'emploi salarié dans le département de Lot-et-Garonne est déficitaire ce trimestre, celui de la Dordogne stagne. L'emploi progresse dans les autres départements.

Sur 1 an, une évolution de 2,2 % pour l'emploi salarié non agricole

unités : indice* et %

	2005		2006			Variation (%)		Poids (%) dans l'emploi total
	3e trim.	4e trim.	1er trim.	2e trim.	3e trim.	au 3e trim. 2006	sur un an	
Industrie	97,3	97,5	96,9	96,9	97,1	0,1	- 0,3	15,2
<i>Industries agricoles et alimentaires</i>	102,3	103,4	102,3	103,3	103,8	0,5	1,4	2,9
<i>Industries des biens de consommation</i>	85,1	84,4	84,1	83,6	82,5	- 1,2	- 3,0	2,2
<i>Industrie des biens d'équipement</i>	110,4	110,9	110,7	110,8	111,6	0,7	1,1	3,6
<i>Industrie des biens intermédiaires</i>	99,2	98,8	98,7	98,9	98,9	0,0	- 0,3	4,9
Construction	130,1	131,7	133,8	135,8	137,7	1,4	5,8	6,2

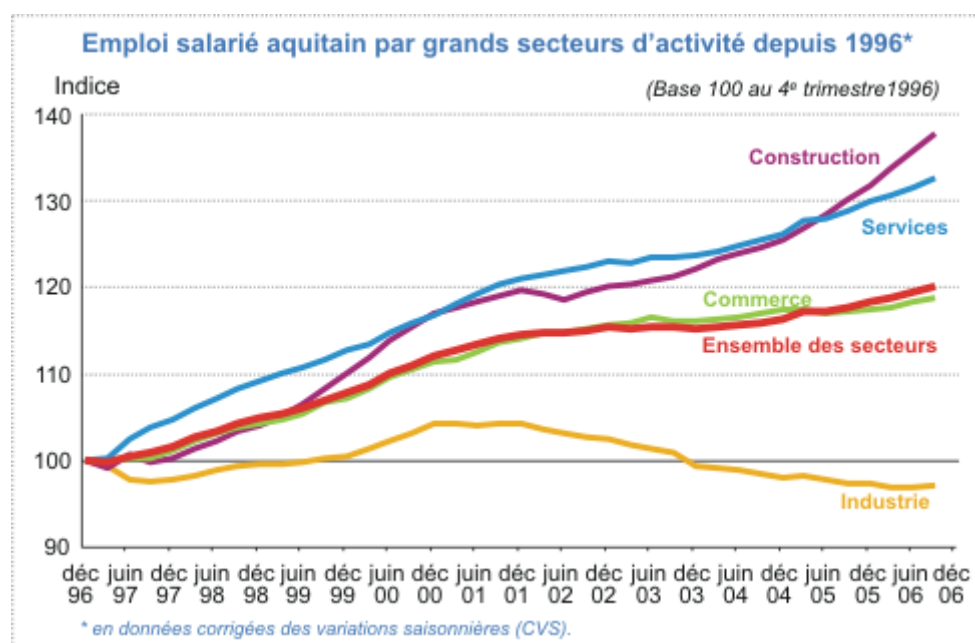
Commerce	117,3	117,4	117,6	118,4	118,8	0,3	1,2	14,9
Services	128,8	128,8	130,5	131,5	132,6	0,9	3,0	60,3
Transports	120,1	120,1	120,0	120,4	121,4	0,8	1,1	4,3
Activités financières	111,9	111,9	112,7	113,2	113,3	0,0	1,2	2,6
Activités immobilières	124,5	124,5	128,9	130,7	132,8	1,6	6,7	1,0
Services aux entreprises	152,4	152,4	156,5	158,0	159,9	1,2	4,9	12,4
Services aux particuliers	118,0	118,0	118,8	119,9	121,1	1,0	2,6	9,0
Éducation, santé, action sociale	124,3	124,3	125,3	126,2	126,8	0,5	2,0	17,5
Ensemble	117,7	117,7	118,7	119,5	120,2	0,6	2,2	100,0
Dordogne	111,7	111,7	112,0	112,4	112,4	0,0	0,6	11,3
Gironde	120,3	120,3	121,2	122,1	123,2	0,8	2,4	47,9
Landes	115,0	115,0	116,8	117,4	118,2	0,6	2,7	10,9
Lot-et-Garonne	119,5	119,5	120,2	120,9	120,5	- 0,4	0,9	9,4
Pyrénées-Atlantiques	115,7	115,7	117,1	118,2	118,9	0,7	2,8	20,5

Évolution de l'emploi salarié marchand des principaux secteurs d'activité de l'Aquitaine (données CVS)

Source : Insee - Urssaf, Estimations d'emploi au 31/12/2004(provisoires)

* base 100 au 4e trimestre 1996

La région Aquitaine bénéficie d'une hausse d'emploi salarié de 0,6 % au 3e trimestre, niveau identique au trimestre dernier. La construction et les services restent les secteurs les plus dynamiques ; ils soutiennent la croissance régionale.



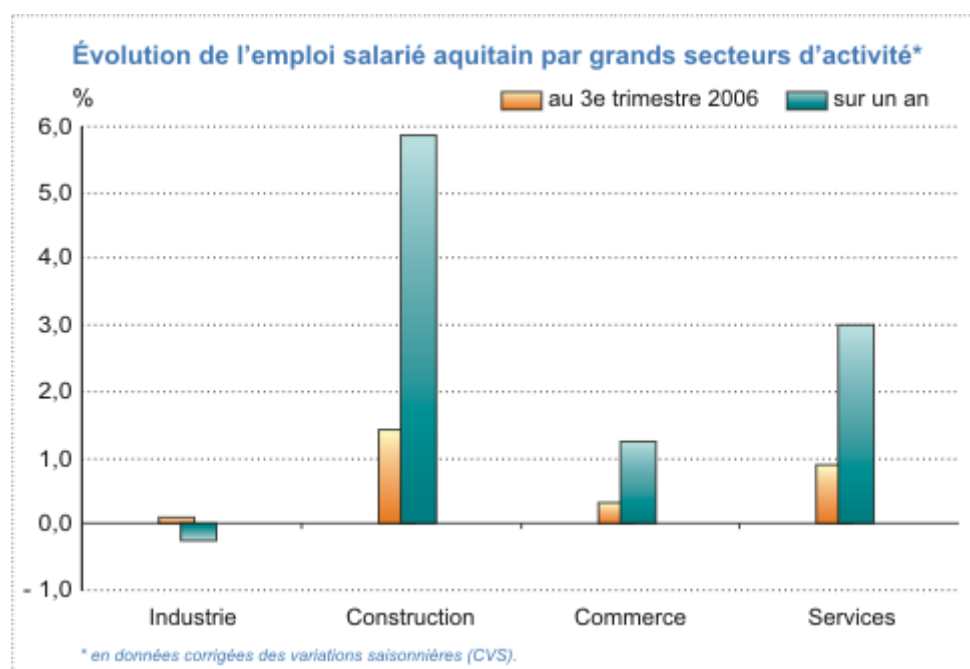
Du mieux dans le secteur des transports

Toujours soutenue, la croissance dans les **services** s'établit à 0,9 % au 3e trimestre. Elle est de 3 % sur un an, soit deux fois plus qu'entre septembre 2003 et septembre 2004. Tous les secteurs, hormis les **activités financières**, y participent. Les principaux moteurs restent les **services aux entreprises** et les **services aux particuliers**, respectivement 1,2 % et 1 % de hausse d'emploi ce trimestre.

Le secteur des **transports** confirme ce trimestre la hausse d'emploi amorcée au début de l'année 2006 : 0,8 % soit deux fois plus qu'au 2e trimestre. Le secteur des transports était en déficit d'emploi depuis trois ans. En 2006, il renoue avec la croissance. Un exemple de cette embellie dans ce secteur : la société Cdiscount, dont le siège est en Gironde, a diversifié ses activités dans les secteurs du transport et du stockage de marchandises.

La bonne santé dans les **activités immobilières** ne se dément pas au 3e trimestre. Toutefois, le rythme annuel de croissance se ralentit depuis septembre 2005. Le secteur crée malgré tout 6,7 % d'emplois supplémentaires sur une année.

Parallèlement aux activités immobilières, l'euphorie se poursuit dans le secteur de la **construction**. L'emploi continue de progresser à un rythme très soutenu : 1,4 % ce trimestre et 5,8 % sur un an. Ce niveau n'avait pas été atteint depuis quasiment 6 ans. La faiblesse des taux d'intérêt et les nouvelles mesures de soutien à l'investissement locatif continuent de dynamiser le secteur.



Le commerce stimulé par le commerce de détail

Secteur chahuté en 2005, le **commerce** retrouve depuis une légère croissance et crée encore 0,3 % d'emplois au 3e trimestre. Le principal acteur de cette croissance est le **commerce de détail**. L'emploi dans le **commerce et la réparation automobile** stagne ; il diminue dans le **commerce de gros**.

Sur un an, l'activité commerciale semble reprendre de la vitalité en créant 1,2 % d'emplois.

Un contexte moins défavorable dans l'industrie

En rythme annuel, depuis cinq ans, l'emploi salarié dans le secteur industriel diminue. Après une longue période de perte d'emplois, l'**industrie** en Aquitaine semble retrouver un peu de vigueur. La croissance est de 0,1 % au 3e trimestre. Ce léger frémissement vient confirmer la période de stabilisation amorcée le trimestre dernier.

En rythme annuel, depuis cinq ans, l'emploi salarié dans le secteur industriel diminue. Après une longue période de perte d'emplois, l'industrie en Aquitaine semble retrouver un peu de vigueur. La croissance est de 0,1 % au 3e trimestre. Ce léger frémissement vient confirmer la période de stabilisation amorcée le trimestre dernier.

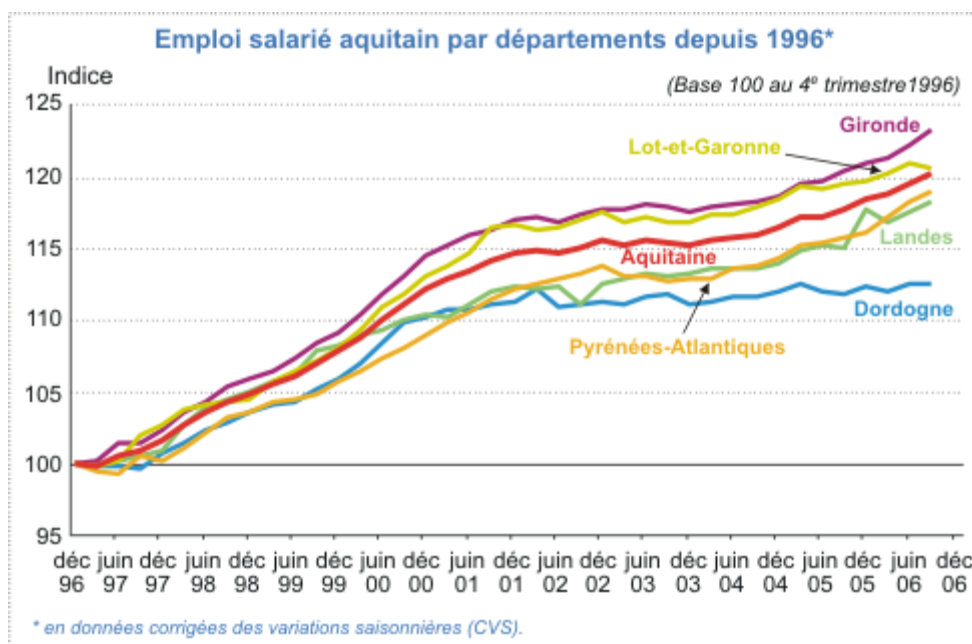
Il résulte du comportement de trois secteurs importants :

- la relative stabilisation dans les industries des biens intermédiaires. En chute d'effectifs depuis plus de cinq ans, ce secteur inverse la tendance depuis deux trimestres. L'industrie de la métallurgie et transformation des métaux bénéficie d'une croissance de 0,3 % au 3e trimestre. L'emploi dans le secteur de la chimie - caoutchouc - plastiques se stabilise ;
- le regain de vitalité dans les industries des biens d'équipement qui affichent 0,7 % de hausse d'emploi. Le secteur le plus dynamique est celui de la construction navale et aéronautique, l'emploi y progresse de 1,1 %. La société Turbomeca, située à Bordes dans les Pyrénées-Atlantiques, est un des moteurs de l'activité économique du secteur. Elle génère de l'emploi au sein de l'entreprise et chez les nombreux sous-traitants. Les industries des équipements électriques et électroniques participent également à la croissance du secteur. D'importants marchés ont été remportés en Gironde et notamment celui de l'équipement des cockpits de l'Airbus A380, des emplois sont créés dans le secteur notamment par la société Thalès Avionics ;
- le maintien de la croissance dans les industries agricoles et alimentaires.

En revanche l'emploi dans les **industries des biens de consommation** continue de chuter et plus particulièrement dans le domaine des équipements du foyer. Depuis de nombreuses années, on enregistre des liquidations judiciaires dans tous les départements aquitains. Ainsi ce trimestre, une société girondine de taille moyenne First Metal, spécialisée dans le mobilier de bureau, vient de fermer ses portes avec plus de 80 salariés.

Sur un an, les industries agricoles et alimentaires (IAA) et les industries des biens d'équipement sont les seuls secteurs à créer de l'emploi.

L'emploi progresse dans les départements du littoral



Les départements de la **Gironde**, des **Pyrénées-Atlantiques** et des **Landes** sont les plus dynamiques ce trimestre. Les deux premiers départements sont dopés ces dernières années par la forte expansion des services aux entreprises. Ils n'ont pas connu de baisse d'emplois depuis 2003. L'emploi dans les Landes est fortement lié à la saisonnalité dans les IAA, secteur important dans le département avec notamment les sociétés Labeyrie et Delpyrat. L'emploi stagne en **Dordogne** et diminue en **Lot-et-Garonne**. Sur un an, les effectifs salariés sont en progression dans les deux départements.

Évolution de l'emploi salarié aquitain par départements*

