

---

# Enquête Emploi

*Questionnaire  
Collecte t4-2021*



*Version du 2 août 2021*

---



## Lecture du document

*En rouge italique*   *Filtres*

*En bleu italique*   *Consignes*



*Aides en ligne accessibles*



**Questions posées en 1<sup>re</sup> interrogation uniquement (REINT=0)**



**Questions posées uniquement en réinterrogation (REINT=1)**



**Questions posées uniquement en grappe entrante (RGA=1)**



**Questions posées uniquement dans le module Ad Hoc (MAD)**

**V1XX**

**Variable XX de la précédente interrogation**

**[XXXXX]**

**Variable européenne (hors module complémentaire) construite à partir de la question**

*Avertissement : Au T1 et T2 2021, les personnes absentes de leur emploi pour chômage partiel ou technique (RABS=9) d'une durée supérieure à 3 mois ou inconnue (DURABSA=2 ou DURABSB=2,3) n'étaient pas classées en emploi (ACTOP<>1).*



## Table des matières

<b>QUESTIONNAIRE LOGEMENT.....</b>	<b>7</b>
QL1 - Approche du ménage en réinterrogation avec enquêteur.....	8
QL2 - Changement de ménage.....	10
QL3 - Repérage du logement sur le terrain.....	12
QL4 - Approche du ménage en première interrogation du ménage.....	15
QL5 - Coordonnées du ménage.....	18
QL6 - Tableau des habitants du logement.....	21
QL7 - Situation familiale.....	23
QL8 - Lieux de vie.....	25
QL9 - Contour des ménages.....	30
QL10 - Logement.....	31
<b>MODULE A – POSITION SUR LE MARCHÉ DU TRAVAIL.....</b>	<b>35</b>
A1 - Exercice d'une activité professionnelle.....	35
A2 - Recherche d'emploi.....	38
A3 - Démarches de recherche d'emploi.....	40
A4 - Non-recherche d'emploi.....	41
A5 - Inscription à Pôle emploi.....	42
A6 - Disponibilité pour travailler.....	43
A7 - Mobilité géographique.....	44
A8 - Nombre d'emplois.....	44
<b>MODULE B – ACTIVITÉS PROFESSIONNELLES.....</b>	<b>46</b>
B1 - Profession, statut et caractéristiques de l'entreprise.....	46
<i>PROFESSION ET STATUT.....</i>	46
<i>ADRESSE PROFESSIONNELLE.....</i>	50
<i>CARACTÉRISTIQUES DE L'ENTREPRISE.....</i>	51
<i>CLIENTS ET AUTRES RELATIONS DES INDÉPENDANTS.....</i>	53
<i>POSITION PROFESSIONNELLE.....</i>	55
B2 - Contrat et ancienneté dans l'emploi.....	56
<i>TYPE DE CONTRAT.....</i>	56
<i>DURÉE DU CONTRAT.....</i>	61
<i>ANCIENNETÉ DANS L'EMPLOI.....</i>	63
B3 - Durée et organisation du travail.....	66
<i>HORAIRES HABITUELS.....</i>	66
<i>ORGANISATION DU TRAVAIL.....</i>	71
<i>DESCRIPTION DE LA SEMAINE DE RÉFÉRENCE.....</i>	72
Module COVID – 1 <sup>re</sup> partie.....	76
B4 - Revenus du travail.....	77
Module ad hoc – Discrimination dans l'emploi principal.....	79
B5 - Description de l'emploi secondaire.....	80
B6 - Recherche/souhait d'une autre activité professionnelle.....	86
<b>MODULE C – ACTIVITÉ PROFESSIONNELLE ANTÉRIEURE.....</b>	<b>90</b>
<b>MODULE D – FORMATIONS FORMELLES.....</b>	<b>96</b>
D1 - Formations formelles suivies.....	96
D2 - Niveau de diplôme le plus élevé.....	103
D3 - Formation initiale.....	108
Module ad hoc – Diplôme étranger.....	110
<b>MODULE E – FORMATIONS NON FORMELLES.....</b>	<b>111</b>
E1 - Formations non formelles à but professionnel suivies.....	112
E2 - Description de la formation non formelle à but professionnel la plus récente.....	112
E3 - Autres formations à but professionnel suivies au cours des 12 derniers mois.....	113

---

E4 - Formations non formelles à but personnel.....	114
<b>MODULE F – ALLOCATIONS.....</b>	<b>115</b>
F1 - Chômage.....	115
F2 - Retraite.....	116
F3 - Autres allocations.....	117
<b>MODULE G – SANTÉ.....</b>	<b>119</b>
Module COVID – 2 <sup>e</sup> partie.....	120
<b>MODULE H – ORIGINE GÉOGRAPHIQUE ET SOCIALE.....</b>	<b>121</b>
H1 - Origine géographique de la personne.....	121
Module ad hoc – Migration et marché du travail.....	124
H2 - Origine géographique de ses parents.....	126
H3 - Origine sociale.....	129
<i>PROFESSION DU PÈRE.....</i>	<i>130</i>
<i>PROFESSION DE LA MÈRE.....</i>	<i>131</i>
<i>PROFESSION DU 2<sup>e</sup> PÈRE.....</i>	<i>133</i>
<i>PROFESSION DE LA 2<sup>e</sup> MÈRE.....</i>	<i>135</i>
Module ad hoc – Diplôme des parents.....	136
<b>MODULE I – SITUATION PRINCIPALE.....</b>	<b>137</b>
<b>QUESTIONNAIRE D'ÉVALUATION.....</b>	<b>140</b>
Q1 - Enquête avec enquêteur.....	140
Q2 - Enquête sur Internet.....	141

## QUESTIONNAIRE LOGEMENT

[RGL], [RGM], [DATENQ], [MOISENQ], [ANNEENQ] [MODINTR]

**[RGL] : Rang d'interrogation (repérage ou réponse Internet) du logement**

Initialisation à RGL=0 avant le 1<sup>er</sup> repérage :

Si V1RGL <> vide alors RGL = V1RGL ; Sinon RGL = 0

**[RGM] : Rang d'interrogation du ménage**

Initialisation à RGM=0 pour tout nouveau ménage<sup>1</sup> signalé, avant que celui-ci ne soit décrit (RECAPQI validé) :

Si V1RGM <> vide alors RGM = V1RGM ; Sinon RGM = 0

**[DATENQ] - Date de l'enquête, [MOISENQ] – Mois d'enquête, [ANNEENQ] – Année d'enquête, repérées au niveau du THL.**

**[MODINTR] : Mode de collecte de la FA :**

Si répondant par internet (Blaise 5) : MODINTR=3

*Si interro en face à face ou par téléphone (Blaise 4) : Si MODINTR<>3*

[CLE]

**QL0-0. [POUR ENQUÊTEUR] Quelle est la CLE d'identification du logement figurant sur la Fiche-Adresse ?**

*Si interro avec enquêteur (Blaise 4) et si la DEM a autorisé l'enquêteur à démarrer plus tôt la collecte car le questionnaire Internet était de qualité insuffisante et si elle en a indiqué la raison précise : si MODINTR<>3 et V1PARTEL=2 et V1RAISPARTEL <> vide*

[RECPARTEL]

**QL0-1. [POUR ENQUÊTEUR] Lors de la dernière interrogation, le ménage a répondu par Internet et votre DEM a jugé la qualité du questionnaire insuffisante, vous permettant de démarrer la collecte le DATCOLLC. La raison est la suivante :**

**V1RAISPARTEL ?**

1. OK

*Si interro en face à face ou par téléphone (Blaise 4) : Si MODINTR<>3*

[DEPL]

**QL0-2. [POUR ENQUÊTEUR] Avez-vous effectué un déplacement sur le terrain (pour le repérage ou pour réaliser l'entretien) ?**

1. Oui
2. Non

*Si ne s'est pas déplacé alors que ménage en 1<sup>er</sup> interrogation ou logement précédemment vacant : Si DEPL=2 (et RGM=0 ou V1CL=3)*

[RAISPASDEP]

**QL0-2a. [POUR ENQUÊTEUR] Pour quelle raison ne vous êtes-vous pas déplacé sur le terrain ?**

1. Pour une raison exceptionnelle liée au « terrain » (catastrophe naturelle, droit de retrait, etc.)
2. Pour cause d'absence de l'enquêteur hors congés (maladie, etc.)
3. J'étais trop loin (remplacement hors zone)
4. Le logement avait été créé par une erreur de manipulation
5. Je savais que le logement était vacant
6. Pour une autre raison

1 On considère qu'il y a un nouveau ménage quand l'ensemble des personnes le constituant ont changé.

**Si (V1CL=3 et RAISPASDEP<> vide) ou RAISPASDEP=4 ou 5 alors fin d'enquête**

**Si interro avec enquêteur (Blaise 4) : Si MODINTR<>3**

[RECLOG]

**QL0-3. [POUR ENQUÊTEUR] Récapitulatif des informations sur le logement de la précédente enquête / issues de l'échantillon :**

**Adresse du logement : ADRESSE**

**Localisation du logement : REPERAGE**

Lors du précédent repérage, le logement était un / une V1CL.

## QL1 - APPROCHE DU MÉNAGE EN RÉINTERROGATION AVEC ENQUÊTEUR

**Filtre du sous-module QL1 :**

**Si ménage en réinterrogation et enquête avec enquêteur : Si RGM>0 et MODINTR<>3**

[DEPHABREINT]

**QL1-1a. [POUR ENQUÊTEUR] Est-ce que l'ensemble des habitants (V1NOMCOLLC) ont déménagé depuis la précédente interrogation ?**

*Si seule une partie des habitants sont partis, répondez « Non, ils n'ont pas déménagé ou je ne sais pas s'ils ont déménagé. »*

1. Oui ils ont déménagé
3. Oui, ils ont déménagé et le logement est hors champ (détruit, plus un logement ordinaire, vacant ou résidence secondaire)
4. Non, ils n'ont pas déménagé ou je ne sais pas s'ils ont déménagé

**Si l'enquêteur n'a pas connaissance du départ des habitants : Si DEPHABREINT=4**

[RESESSAISREINT]

**QL1-1b. [POUR ENQUÊTEUR] Avez-vous pu contacter le ménage ?**

1. Oui, j'ai réussi à contacter un habitant du logement
2. Non, je n'ai pu contacter personne, mais quelqu'un était présent, ou j'ai fait plusieurs tentatives d'appel, mais personne n'a répondu

**Si DEPL=1** 3. Non, je n'ai pu contacter personne, car personne n'était présent

4. Non, la fiche-adresse n'a pas pu être traitée avant la fin de la collecte

5. Non, je n'ai pas pu contacter le ménage car je n'ai pas le numéro de téléphone et je n'ai pas d'autre possibilité de contact

**Si DEPL=1** 6. Non, car le logement était devenu hors champ (détruit, plus un logement ordinaire, vacant ou résidence secondaire)

**Si DEPL=2** 6. Non, car je savais que le logement était devenu hors champ (détruit, plus un logement ordinaire, vacant ou résidence secondaire)

**Si FA non traitée avant fin de la collecte : Si RESESSAISREINT=4**

[FANONTRAIREINT]

**QL1-2. [POUR ENQUÊTEUR] Pourquoi la fiche-adresse n'a-t-elle pas pu être traitée ?**

1. Raison exceptionnelle liée au « terrain » (catastrophe naturelle, droit de retrait, etc.)

**Si DEPL=1** 2. Impossible d'accéder à l'immeuble ou au logement

3. Absence de l'enquêteur hors congés (maladie, etc.)

4. Autre raison

**Si absence du ménage : Si RESESSAISREINT=3**

[ABSENCEREINT]

**QL1-3. [POUR ENQUÊTEUR] Il s'agit d'une absence...**

1. Habituelle et certaine dès le premier essai de contact (personne normalement en vacances...)



2. Inhabituelle mais certaine dès le premier essai de contact
3. Inhabituelle et incertaine jusqu'à la fin de la collecte
9. Je ne sais pas

**Si n'a pu contacter personne et déplacement terrain : Si RESSAISREINT=2 et DEPL=1**

**[NONCONTAREINT]**

**QL1-4. [POUR ENQUÊTEUR] Pourquoi n'avez-vous pu contacter personne ?**

1. Les habitants du logement ont cherché à m'éviter
2. Ils n'étaient que rarement présents au logement (tard le soir...)
3. Autre raison

**Si RESESSAISREINT = 2, 3, 4, 5 alors fin de l'enquête**

**Si a pu contacter une personne du ménage : Si RESESSAISREINT=1**

**[RESCONTAREINT]**

**QL1-5. [POUR ENQUÊTEUR] Quelle a été l'issue de ce contact ?**

1. L'(les) habitant(s) a(ont) accepté l'enquête
2. L'entretien a été impossible à réaliser
3. L'(les) habitant(s) a(ont) refusé de répondre à l'enquête (ouvertement ou non)
4. L'entretien n'a pas pu être réalisé avant la fin de la collecte
5. L'(les) habitant(s) a(ont) indiqué qu'il(s) répondrai(en)t sur Internet

**Si entretien impossible à réaliser : Si RESCONTAREINT=2**

**[IMPOSSIBREINT]**

**QL1-6. [POUR ENQUÊTEUR] Pourquoi l'entretien a-t-il été impossible à réaliser ?**

1. La personne présente n'est pas habilitée à répondre (enfant...) et aucune personne habilitée à répondre ne sera présente durant la période de collecte
2. La personne présente est malade, handicapée
5. La personne présente ne parle pas le français
6. Autre raison

**Si refus : Si RESCONTAREINT=3**

**[REFUSREINT]**

**QL1-7. [POUR ENQUÊTEUR] Selon vous, pourquoi le ou les habitant(s) a-t-il(ont-ils) refusé ?**

1. Il(s) se méfie(nt) des enquêtes
2. Il(s) ne se sent(ent) pas concerné(s) par le thème de l'enquête
3. L'enquête aborde des sujets trop personnels
4. Il(s) n'a(ont) pas de temps à consacrer à une enquête
5. La durée de l'enquête est trop importante
6. Autre raison
9. Je ne sais pas

**Si l'entretien n'a pas pu être réalisé : Si RESCONTAREINT=4**

**[NONENTREINT]**

**QL1-8. [POUR ENQUÊTEUR] Pourquoi l'entretien n'a-t-il pas pu être réalisé avant la fin de la collecte ?**

1. Raison exceptionnelle liée au « terrain » (catastrophe naturelle, droit de retrait, etc.)
2. Absence de l'enquêteur hors congés (maladie, etc.)
3. Autre raison

**Si RESCONTAREINT=2, 3, 4, 5 alors fin de l'enquête**

**Si réinterrogation et les habitants ont accepté l'enquête : Si RESESSAISREINT=1**

**[DIFFCONTACTREINT]**

**QL1-9. [POUR ENQUÊTEUR] Avez-vous eu des difficultés à entrer en contact avec le ménage ?**

1. Oui, beaucoup

2. Oui, un peu
3. Non, pas vraiment
4. Non, pas du tout

**Si réinterrogation et les habitants ont accepté l'enquête : Si RESCONTAREINT=1**

**[NBCONTACTREINT]**

**QL1-10. [POUR ENQUÊTEUR] Combien de tentatives de contact a-t-il fallu avant que vous puissiez réaliser l'enquête ?**

*Inclure les appels téléphoniques, les mails, les sms et les visites.*

*Prendre en compte toutes les tentatives, y compris les appels non aboutis.*

.....en clair

## QL2 - CHANGEMENT DE MÉNAGE

**Filtre du sous-module QL2 :**

**Si réinterrogation du ménage et enquête acceptée quel que soit le mode d'interrogation :  
Si RGM>0 et [(MODINTR<>3 et RESCONTAREINT=1 ou DEPHABREINT=1)  
ou MODINTR=3]**

**Filtre RECMEN : Si enquête face-à-face ou téléphone : Si MODINTR<>3 et DEPHABREINT<>1**

**[RECMEN]**

**[POUR ENQUÊTEUR]**

Récapitulatif des informations collectées lors de l'interrogation précédente

- Nom de l'occupant
- Numéros de téléphone
- Résultat de l'enquête précédente (code RES)
- Mode de collecte de l'enquête précédente
- Date de la précédente interrogation réussie
- Nombre de questionnaires individuels
- Commentaire tél
- Commentaire mail

**Si enquête Internet : Si MODINTR=3**

**[INTROWEB]**

Bienvenue dans le questionnaire en ligne de l'Enquête sur l'Emploi, le Chômage et l'Inactivité réalisée par l'Insee.

Votre ménage a déjà répondu à cette enquête le V1DATENQ. Vous êtes aujourd'hui réinterrogé(e), pour mettre à jour votre situation. (Il s'agit de votre dernière interrogation).

**Si enquête acceptée : Si (MODINTR<>3 et RESCONTAREINT=1 et DEPHABREINT<>1) ou MODINTR=3**

**[CADRREINT]**

**QL2-1. Avant de commencer, quelques informations sur votre logement. Habitez-vous toujours dans le logement situé ADRESSE ?**

*Lors de la dernière interrogation, le logement était occupé par V1NOMCOLLC. (V1PRENOMx (x=1 à 15) y vivaient) Si vous constatez que les occupants ont changé, répondez « 3. Non, j'ai déménagé et habite désormais dans un autre logement ».*

1. Oui, j'habite toujours dans ce logement (et l'adresse est correcte et complète)
- Si RGA<>6** 2. Oui, j'habite toujours dans ce logement, mais l'adresse est incorrecte ou incomplète
3. Non, j'ai déménagé et habite désormais dans un autre logement

**Si a déménagé et plusieurs habitants dans le logement : Si CADRREINT=3 et V1NBHAB>1**

**[MEMEMEN]**

**QL2-2. Est-ce que parmi V1PRENOMx (x=1 à 15), au moins une personne habite encore dans le logement situé à ADRESSE ?**

1. Oui

2. Non, plus aucune de ces personnes n'habite dans ce logement

V1PRENOMx correspond à l'ensemble des personnes avec V1PRES=1 quel que soit leur âge (=présentes dans le logement à la précédente interrogation)

**[CHGM] - Nouveau ménage**

Si MEMEMEN=1 alors CHGM=2

Si MEMEMEN=2 ou DEPHABREINT=1 ou (CADRREINT=3 et V1NBHAB=1) alors CHGM=1

Sinon CHGM=2

Si CHGM=1 alors RGM=0 et REINT=0

Si CHGM=1 alors V1BASCULE\_INDIV=0 pour tous les NOI du ménage

**Si la personne a déménagé mais pas tout le ménage : Si MEMEMEN=1**

**Si MEMEMEN=1 et MODINTR <>3** Afficher : « [POUR ENQUÊTEUR] Le questionnaire doit être rempli par les personnes du ménage toujours présentes dans le logement. Il faut que vous preniez contact avec elles. »

**Si MEMEMEN=1 et MODINTR=3 (Blaise 5) → Fin du questionnaire**

Afficher : « Le questionnaire doit être rempli par les personnes qui habitent encore dans le logement. Si vous en avez la possibilité, merci de leur transmettre le lien et les identifiants de connexion pour répondre à l'enquête. L'enquête est donc pour vous terminée. Nous vous remercions pour votre participation. »

**Si le ménage a déménagé : Si CHGM=1**

**Si CHGM=1 et MODINTR <>3** Afficher : « [POUR ENQUÊTEUR] Un nouveau ménage habite dans le logement à enquêter. Vous devez vous déplacer sur le terrain pour réaliser l'entretien auprès des nouveaux occupants du logement. »

**Si CHGM=1 et MODINTR=3 (Blaise 5)** Afficher : « Ce sont les personnes qui habitent désormais dans le logement situé ADRESSE qui doivent répondre à l'enquête. L'enquête est donc terminée pour vous. Nous vous remercions de votre participation. » → *Fin du questionnaire*

**Si nouveau ménage et enquête face-à-face ou téléphone : Si CHGM = 1 et MODINTR <>3**

**[ENQNV MEN]**

**QL2-3. [POUR ENQUÊTEUR] Pouvez-vous vous déplacer sur le terrain pour enquêter le nouveau ménage ?**

1. Oui

2. Non

**[DEPL] : Modification de DEPL :**

**Si ENQNV MEN=1** alors DEPL=1

**Fin du filtre du sous-module QL2 – Changement de ménage**

**[NOMOCC], [CIVILIT1E], [NO1M], [PRENO1M], [CIVILIT2E], [NO2M], [PRENO2M], [MAIL], [MAILB], [NOTEL1], [NOTEL2], [COMMENTMAIL], [COMMENTTEL] – Consolidation des variables**

### QL3 - REPÉRAGE DU LOGEMENT SUR LE TERRAIN

**Filtre du sous-module QL3 :**  
**Si déplacement ou a des infos sur le statut du logement :**  
**Si (RGM=0 et DEPL=1 et ENQNV MEN <> 2) ou (RGM>0 et**  
**(RESESSAISREINT=6 ou DEPHABREINT=3))**

#### [REPERLOG]

**QL3-1. [POUR ENQUÊTEUR] Avez-vous réussi à identifier le logement ? / Que savez-vous du logement ?**

*Logement = logement ordinaire, local commercial, communauté...*

*Si une maison a été détruite et un immeuble a été construit à la place, répondez « 2. Oui, mais le logement a été détruit, condamné ».*

- Si DEPL=1 1. Oui, et le logement existe
- Si DEPL=2 1. Le logement existe
- Si DEPL=1 2. Oui, mais le logement a été détruit, condamné
- Si DEPL=2 2. Le logement a été détruit, condamné
- Si DEPL=1 3. Non, le logement est inconnu, impossible à identifier
- Si DEPL=1 4. Non, le logement a été créé par une erreur de manipulation
- Si DEPL=1 5. Non, l'accès à l'immeuble ou au logement n'a pas été possible
- Si DEPL=1 6. Non, pour une autre raison
- Si DEPL=2 6. Autre

**Filtre pour la suite**  
**Si logement existe et identifié : Si REPERLOG=1**  
**Sinon (Si REPERLOG=2, 3, 4, 5, 6) → fin de l'enquête**

#### [COMPARBA]

**QL3-2. [POUR ENQUÊTEUR] Quel est le statut du logement ?**

*Un logement ordinaire est un local séparé et indépendant, utilisé pour l'habitation.*

*Inclure dans les logements ordinaires : les logements de fonction ou les logements (avec cuisine et salle de bain) dans des structures collectives (par exemple, un appartement dans une résidence étudiante, dans un foyer pour personnes âgées ou dans une caserne), les chambres d'hôtel habitées de façon permanente et les habitats de fortune.*

1. Logement ordinaire qui n'a ni fusionné ni éclaté
2. Logement ordinaire qui a absorbé un ou plusieurs logements ordinaires
3. Logement ordinaire qui a absorbé un ou plusieurs locaux à usage autre que d'habitation
4. Logement qui a perdu son caractère de logement ordinaire (est un local à usage autre qu'habitation ou une communauté)
5. Pièce indépendante qui a été reprise par l'occupant principal
6. Logement ordinaire qui a été absorbé par un logement voisin
7. Logement ordinaire dont (au moins) une pièce annexe est devenue un logement distinct
8. Logement ordinaire partagé en plusieurs logements
9. Logement ordinaire issu d'un logement éclaté

**Si logement absorbé par un autre logement : Si COMPARBA=6**

#### [LFUS]

**QL3-3. [POUR ENQUÊTEUR] Le logement a-t-il été absorbé par un logement présent dans l'échantillon ?**

1. Oui
2. Non

**Si logement absorbé par un logement présent dans l'échantillon : Si LFUS=1**

[NLFUS]

**QL3-4. [POUR ENQUÊTEUR] Quel est le numéro du logement qui l'a absorbé ?**

.....

**Si logement partagé en plusieurs logements ordinaires : Si COMPARBA=7, 8**

[NBLE]

**QL3-5. [POUR ENQUÊTEUR] Quel est le nombre de logements créés à l'issue de cet éclatement ?**

2 à 9

**Filtre pour la suite**

**Si logement dans le champ de l'enquête, c'est-à-dire logement ordinaire : Si COMPARBA=1, 2, 3, 9  
Sinon (Si COMPARBA=4, 5, 6, 7, 8), → fin de l'enquête**

[CL]

**QL3-6. [POUR ENQUÊTEUR] Quelle est la catégorie du logement ?**

*S'il n'est pas possible d'identifier la catégorie du logement, répondez « 1. Résidence principale ou occasionnelle ».*

- Si RESESSAISREINT<>6 et DEPHABREINT<>3
1. Résidence principale ou occasionnelle
  2. Résidence secondaire
  3. Logement vacant

**Si premier repérage et résidence principale ou occasionnelle et déplacement : Si RGL=0 et CL=1 et DEPL=1**

[TYPVOIS]

**QL3-7. [POUR ENQUÊTEUR] Quel est le type d'habitat au voisinage du logement ?**

1. Maisons dispersées, hors agglomération
2. Maisons en lotissement, en quartier pavillonnaire ou en ville
3. Immeubles en ville (autres que cité ou grand ensemble)
4. Immeubles en cité ou grand ensemble
5. Habitat mixte : immeubles et maisons

**Si premier repérage et résidence principale ou occasionnelle et déplacement : Si RGL=0 et CL=1 et DEPL=1**

[TYPLOG]

**QL3-8. [POUR ENQUÊTEUR] Quel est le type de ce logement ?**

1. Une maison indépendante
2. Une maison mitoyenne
3. Un appartement dans un immeuble de moins de 10 logements
4. Un appartement dans un immeuble de 10 logements ou plus
5. Un logement dans un foyer pour personnes âgées, étudiants, travailleurs...
6. Un logement dans un immeuble collectif à usage autre que d'habitation (école, gendarmerie, bureau...)
7. Une chambre d'hôtel
8. Une construction provisoire, une habitation de fortune, un mobile-home
9. Un autre type de logement

**Si logement vacant et pas bascule et pas grappe sortante et déplacement : Si CL=3 et V1BASCULE\_LOG<>1 et RGA<>6 et DEPL=1**

[CHGAV]

**QL3-9. [POUR ENQUÊTEUR] À la suite de votre repérage, confirmez-vous l'adresse de ce logement ?**

*Cette adresse sera utilisée pour envoyer les courriers. Il est donc important qu'elle soit correctement écrite.*

*Adresse du logement connue à ce jour :      ADRESSE*

1. Oui
2. Non

**Si logement vacant et [(pas bascule et adresse pas confirmée) ou bascule] et pas grappe sortante et déplacement : Si CL=3 et (CHGAV=2 ou V1BASCULE\_LOG=1) et RGA<>6 et DEPL=1**

**QL3-10. [POUR ENQUÊTEUR] Pouvez-vous corriger cette adresse ? / Pouvez-vous vérifier et corriger si besoin l'adresse du logement dans les champs détaillés ci-dessous ?**

*Cette adresse sera utilisée pour envoyer les courriers. Veuillez à la renseigner correctement.*

**[RUECOLLV]**

**QL3-10a. Numéro dans la voie**

*En précisant bis, ter si besoin. Par exemple : 12 bis.*

.....en clair (pré-rempli avec NUMERO)

**[LIBVOIECOLLV]**

**QL3-10b. Libellé de la voie**

*Saisissez le type et le nom de la voie. Par exemple : rue des Plantes.*

.....en clair (pré-rempli avec VOIE)

**[COMPLADCOLLV]**

**QL3-10c. Complément d'adresse postale (facultatif)**

*Précisez un bâtiment, un lieu-dit...*

*Ne pas mettre ici d'informations pour le repérage.*

.....en clair (pré-rempli avec COMPLEMENT)

**[CODEPOSTCOLLV]**

**QL3-10d. Code postal**

*Pour PARIS, LYON et MARSEILLE, précisez l'arrondissement. Par exemple : 75012.*

..... en clair (pré-rempli avec CODEPOSTAL)

**[LIBCOMCOLLV]**

**QL3-10e. Commune**

..... en clair (pré-rempli avec COMMUNE)

**Si résidence principale ou occasionnelle ou logement vacant et pas grappe sortante et déplacement : Si CL=1, 3 et RGA<>6 et DEPL=1**

**[CHGR]**

**QL3-11. [POUR ENQUÊTEUR] À la suite de votre repérage, confirmez-vous les informations de localisation du logement ?**

*Informations de localisation connues à ce jour : REPERAGE.*

1. Oui
2. Non

**Si informations de localisation pas confirmées : Si CHGR=2**

**[REPERCOLLC]**

**QL3-12. [POUR ENQUÊTEUR] Pouvez-vous donner toutes les informations utiles à la localisation de ce logement (escalier, étage, porte...) ?**

..... en clair (pré-rempli avec REPERAGE)

**[REPERCOLLC] - Consolidation de la variable de repérage après confirmation de l'enquêteur :**

**Si CHGR<>2 alors REPERCOLLC = REPERAGE**

### **Fin du filtre du sous-module QL3 - Repérage du logement**

**[CL] - Consolidation de CL** (quel que soit le mode d'interrogation)

Si [MODINTR=3 ou (DEPL=2 et RESESSAISREINT<>6 et DEPHABREINT<>3)] ou (DEPL=1 et RGM>0 et RESESSAISREINT<>6 et DEPHABREINT<>3)] alors CL=V1CL

## QL4 - APPROCHE DU MÉNAGE EN PREMIÈRE INTERROGATION DU MÉNAGE

**Filtre du sous-module QL4 :**  
**Si logement ordinaire utilisé comme résidence principale ou occasionnelle**  
**et ménage en 1<sup>re</sup> interrogation :**  
**Si [CL=1 et (RGM=0 et ENQNVMEN<>2)<sup>2</sup>] ou [DEPL=2 et RGM=0]**

### [RESESSAIS]

#### QL4-1. [POUR ENQUÊTEUR] Avez-vous pu (néanmoins) contacter le (nouveau) ménage ?

1. Oui, j'ai réussi à contacter un habitant du logement
2. Non, je n'ai pu contacter personne, mais quelqu'un était présent, ou j'ai fait plusieurs tentatives d'appel, mais personne n'a répondu

**Si DEPL=1** 3. Non, je n'ai pu contacter personne, car personne n'était présent

**Si DEPL=1** 4. Non, la fiche-adresse n'a pas pu être traitée avant la fin de la collecte

**Si FA pas traitée avant la fin de la collecte et déplacement terrain : Si RESESSAIS=4 et DEPL=1**

### [FANONTRAI]

#### QL4-2. [POUR ENQUÊTEUR] Pourquoi la fiche-adresse n'a-t-elle pas pu être traitée ?

1. Raison exceptionnelle liée au « terrain » (catastrophe naturelle, droit de retrait, etc.)
2. Impossible d'accéder à l'immeuble ou au logement
3. Absence de l'enquêteur hors congés (maladie, etc.)
4. Autre raison

**Si ménage absent et déplacement terrain : Si RESESSAIS=3 et DEPL=1**

### [ABSENCE]

#### QL4-3. [POUR ENQUÊTEUR] Il s'agit d'une absence...

1. Habituelle et certaine dès le premier essai de contact (personne normalement en vacances...)
2. Inhabituelle mais certaine dès le premier essai de contact
3. Inhabituelle et incertaine jusqu'à la fin de la collecte
9. Je ne sais pas

**Si n'a pu contacter personne et déplacement terrain : Si RESESSAIS=2 et DEPL=1**

### [NONCONTA]

#### QL4-4. [POUR ENQUÊTEUR] Pourquoi n'avez-vous pu contacter personne ?

1. Les habitants du logement ont cherché à m'éviter
2. Ils n'étaient que rarement présents au logement (tard le soir...)
3. Autre raison

**Si a pu contacter une personne du ménage : Si RESESSAIS=1**

### [RESCONTA]

#### QL4-5. [POUR ENQUÊTEUR] Quelle a été l'issue de ce contact ?

1. L'(les) habitant(s) a(ont) accepté l'enquête
- Si DEPL=1** 2. L'entretien a été impossible à réaliser
- Si DEPL=1** 3. L'(les) habitant(s) a(ont) refusé de répondre à l'enquête (ouvertement ou non)
4. L'entretien n'a pas pu être réalisé avant la fin de la collecte

**Si entretien impossible : Si RESCONTA=2**

### [IMPOSSIB]

#### QL4-6. [POUR ENQUÊTEUR] Pourquoi l'entretien a-t-il été impossible à réaliser ?

1. La personne présente n'est pas habilitée à répondre (enfant...) et aucune personne habilitée à répondre ne sera présente durant la période de collecte

2 Les ENQNVMEN=2 sont exclus car dans leur cas, l'enquêteur doit retourner sur le terrain.

2. La personne présente est malade, handicapée
4. Le ménage a déjà été interrogé récemment pour une autre enquête de l'Insee
5. La personne présente ne parle pas le français
6. Autre raison

**Si refus : Si RESCONTA=3**

**[REFUS]**

**QL4-7. [POUR ENQUÊTEUR] Selon vous, pourquoi le ou les habitant(s) a-t-il(ont-ils) refusé ?**

1. Il(s) se méfie(nt) des enquêtes
2. Il(s) ne se sent(ent) pas concerné(s) par le thème de l'enquête
3. L'enquête aborde des sujets trop personnels
4. Il(s) n'a(ont) pas de temps à consacrer à une enquête
5. La durée de l'enquête est trop importante
6. Autre raison
9. Je ne sais pas

**Si entretien pas réalisé avant la fin de la collecte et déplacement terrain : Si RESCONTA=4 et DEPL=1**

**[NONENT]**

**QL4-8. [POUR ENQUÊTEUR] Pourquoi l'entretien n'a-t-il pas pu être réalisé avant la fin de la collecte ?**

1. Raison exceptionnelle liée au « terrain » (catastrophe naturelle, droit de retrait, etc.)
2. Absence de l'enquêteur hors congés (maladie, etc.)
3. Autre raison

**Si résidence principale ou occasionnelle et déplacement terrain et enquête non acceptée et pas bascule et pas grappe sortante : Si CL=1 et DEPL=1 et RESCONTA<>1 et V1BASCULE\_LOG=0 et RGA<>6**

**[CHGAD]**

**QL4-9. [POUR ENQUÊTEUR] À la suite de votre repérage, confirmez-vous l'adresse de ce logement ? Cette adresse sera utilisée pour envoyer les courriers. Il est donc important qu'elle soit correctement écrite.**

**Adresse du logement connue à ce jour :           ADRESSE**

1. Oui
2. Non

**Si résidence principale ou occasionnelle et déplacement terrain et enquête non acceptée et [(pas bascule et adresse pas confirmée) ou bascule] et pas grappe sortante : Si CL=1 et DEPL=1 et RESCONTA<>1 et (CHGAD=2 ou V1BASCULE\_LOG=1) et RGA<>6**

**QL4-10. [POUR ENQUÊTEUR] Pouvez-vous corriger cette adresse ? / Pouvez-vous vérifier et corriger si besoin l'adresse du logement dans les champs détaillés ci-dessous ?**

*Cette adresse sera utilisée pour envoyer les courriers. Veillez à la renseigner correctement.*

**[RUECOLLD]**

**QL4-10a. Numéro dans la voie**

*En précisant bis, ter si besoin. Par exemple : 12 bis.*

.....en clair (pré-rempli avec NUMERO)

**[LIBVOIECOLLD]**

**QL4-10b. Libellé de la voie**

*Saisissez le type et le nom de la voie. Par exemple : rue des Plantes.*

.....en clair (pré-rempli avec VOIE)



**[COMPLADCOLLD]****QL4-10c. Complément d'adresse postale (facultatif)**

*Précisez un bâtiment, un lieu-dit...*

*Ne pas mettre ici d'informations pour le repérage.*

.....en clair (pré-rempli avec COMPLEMENT)

**[CODEPOSTCOLLD]****QL4-10d. Code postal**

*Pour PARIS, LYON et MARSEILLE, précisez l'arrondissement. Par exemple : 75012.*

.....en clair (pré-rempli avec CODEPOSTAL)

**[LIBCOMCOLLD]****QL4-10e. Commune**

.....en clair (pré-rempli avec COMMUNE)

***Si résidence principale ou occasionnelle et déplacement terrain et enquête non acceptée et pas bascule et pas grappe sortante : Si CL=1 et DEPL=1 et RESCONTA<>1 et V1BASCULE\_LOG=0 et RGA<>6***

**[CHGND]****QL4-11. [POUR ENQUÊTEUR] À la suite de votre repérage, confirmez-vous le nom des occupants du logement ?**

*Nom des occupants connus à ce jour : NOMOCC*

*Si un (ou plusieurs) noms a (ont) changé ou si le nom des occupants n'est pas renseigné, répondre « Non ».*

1. Oui
2. Non

***Si résidence principale ou occasionnelle et déplacement terrain et enquête non acceptée et [pas bascule et nom pas confirmé] ou bascule] et pas grappe sortante) : Si CL=1 et DEPL=1 et RESCONTA<>1 et (CHGND=2 ou V1BASCULE\_LOG=1) et RGA<>6***

**QL4-12. [POUR ENQUÊTEUR] Pouvez-vous indiquer le nom du/des principaux occupants ?**

*Merci de reporter le nom du ou des destinataires des courriers dans les champs détaillés ci-dessous.*

**[CIV\_D1COLLD]****QL4-12a. Civilité du premier occupant :**

*M. ou Mme*

.....en clair (pré-rempli avec CIVILIT1E)

**[PREN\_D1COLLD]****QL4-12b. Prénom du premier occupant :**

.....en clair (pré-rempli avec PRENO1M)

**[NOMVOUS\_D1COLLD]****QL4-12c. Nom de famille du premier occupant :**

.....en clair (pré-rempli avec NO1M)

**[CIV\_D2COLLD]****QL4-12d. Civilité du deuxième occupant :**

*M. ou Mme*

.....en clair (pré-rempli avec CIVILIT2E)

**[PREN\_D2COLLD]****QL4-12e. Prénom du deuxième occupant :**

.....en clair (pré-rempli avec PRENO2M)

[NOMVOUS\_D2COLLD]

QL4-12f. Nom de famille du deuxième occupant :

.....en clair (pré-rempli avec NO2M)

[NONCONTAC], [ABSENCEC], [IMPOSSIBC], [FANONTRAIC], [NONENTC], [RESCONTAC],  
[RESESSAISC] - Consolidation de variables selon que première interrogation ou et réinterrogation

**Si RESESSAIS = 2, 3, 4 alors fin de l'enquête**

### QL5 - COORDONNÉES DU MÉNAGE

**Filtre du sous-module QL5 :**

**Si enquête acceptée et l'entretien peut se poursuivre (ie hors déménagement signalé sur Internet  
ou déménagement repéré par enquêteur ne pouvant pas se déplacer)  
et pas grappe sortante**

**Si [(RESCONTAC=1 et ENQNVMEN<>2) ou (MODINTR=3 et CHGM=2)] et RGA<>6**

**Si première interrogation du ménage : Si RGM=0**

[CADR]

QL5-1. Confirmez-vous que l'adresse postale de votre logement est bien ADRESSE ?

1. Oui, l'adresse est correcte et complète
2. Non, l'adresse est incorrecte ou incomplète

**Si adresse incorrecte ou incomplète : Si CADR=2 OU CADRREINT=2**

QL5-2. Pouvez-vous corriger ou compléter votre adresse ?

[RUECOLLA]

QL5-2a. Numéro dans la voie

*En précisant bis, ter si besoin. Par exemple : 12 bis.*

.....en clair (pré-rempli avec NUMERO)

[LIBVOIECOLLA]

QL5-2b. Libellé de la voie

*Saisissez le type et le nom de la voie. Par exemple : rue des Plantes.*

.....en clair (pré-rempli avec VOIE)

[COMPLADCOLLA]

QL5-2c. Complément d'adresse postale (facultatif)

*Précisez un bâtiment, un lieu-dit...*

*Ne pas mettre ici d'informations pour le repérage.*

.....en clair (pré-rempli avec COMPLEMENT)

[CODEPOSTCOLLA]

QL5-2d. Code postal

*Pour PARIS, LYON et MARSEILLE, précisez l'arrondissement. Par exemple : 75012.*

.....en clair (pré-rempli avec CODEPOSTAL)

[LIBCOMCOLLA]

QL5-2e. Commune

..... en clair (pré-rempli avec COMMUNE)

**Si NOMOCC <> vide et NOMOCC <> « - » et V1BASCULE\_LOG=0**

[CHGNC]

QL5-3. Les courriers que nous vous enverrons dans le cadre de cette enquête seront adressés à NOMOCC. Cela vous convient-il ?

*Si vous souhaitez ajouter un nom, un prénom ou une civilité (M. Mme), répondez « Non ».*

1. Oui
2. Non

**Si le nom des destinataires n'est pas confirmé, ou est à vide, ou en bascule : Si CHGNC=2 OU NOMOCC=vide ou NOMOCC= « - » ou V1BASCULE\_LOG=1**

QL5-4. À qui devons-nous adresser les courriers envoyés dans le cadre de l'enquête ? Vous pouvez noter jusqu'à deux destinataires des courriers.

[CIV\_D1COLLA]

QL5-4a. Civilité du premier destinataire

*M. ou Mme*

.....en clair (pré-rempli avec CIVILIT1E)

[PREN\_D1COLLA]

QL5-4b. Prénom du premier destinataire

.....en clair (pré-rempli avec PRENO1M)

[NOMVOUS\_D1COLLA]

QL5-4c. Nom de famille du premier destinataire

.....en clair (pré-rempli avec NO1M)

[CIV\_D2COLLA]

QL5-4d. Civilité du deuxième destinataire

*M. ou Mme*

.....en clair (pré-rempli avec CIVILIT2E)

[PREN\_D2COLLA]

QL5-4e. Prénom du deuxième destinataire

.....en clair (pré-rempli avec PRENO2M)

[NOMVOUS\_D2COLLA]

QL5-4f. Nom de famille du deuxième destinataire

.....en clair (pré-rempli avec NO2M)

**Si pas grappe sortante : Si RGA<>6**

[COORD]

QL5-5. Pourriez-vous indiquer les numéros de téléphone et les adresses mails à utiliser pour vous contacter en vue des prochaines interrogations liées à cette enquête ? / Pourriez-vous compléter et corriger si besoin les numéros de téléphone et les adresses mail à utiliser pour vous contacter lors des prochaines interrogations ?

*Vos coordonnées ne seront utilisées que dans le cadre de cette enquête. Elles ne seront ni conservées, ni transmises à des tiers.*

**[NOTEL1A]****QL5-6a. 1<sup>er</sup> numéro de téléphone :***Ne pas mettre d'espace ni de « / » ni de « - » ni de « . » entre les numéros. Par exemple : 0147200001.*

.....en clair (pré-rempli avec NOTEL1)

**[NOTEL2A]****QL5-6b. 2<sup>e</sup> numéro de téléphone :***Ne pas mettre d'espace ni de « / » ni de « - », ni de « . » entre les numéros. Par exemple : 0147200001.*

.....en clair (pré-rempli avec NOTEL2)

***Si enquête face-à-face ou téléphone : Si MODINTR<>3*****[COMMENTTELA]****QL5-6c. Information complémentaire sur le numéro de téléphone :***Par exemple : personnes à contacter de préférence, préférence sur les horaires d'appel,...*

.....en clair (pré-rempli avec COMMENTTEL)

**[MAILA]****QL5-6d. Adresse mail :***Par exemple : exemple@live.fr, exemple@gmail.com, exemple@yahoo.fr, exemple@free.fr, exemple@orange.fr, exemple@laposte.net, exemple@neuf.fr*

.....en clair (pré-rempli avec MAIL)

**[MAILBA]***Par exemple : exemple@live.fr, exemple@gmail.com, exemple@yahoo.fr, exemple@free.fr, exemple@orange.fr, exemple@laposte.net, exemple@neuf.fr***QL5-6e. Autre adresse mail :**

.....en clair (pré-rempli avec MAILB)

***Si enquête avec enquêteur : Si MODINTR<>3*****[COMMENTMAILA]****QL5-6e. Information complémentaire sur l'adresse mail :**

.....en clair (pré-rempli avec COMMENTMAIL)

***Si aucun mail renseigné en 1<sup>re</sup> interrogation : SI RGM=0 et MAILC=vide et MAILBC=vide*****[POSSIBINT]****QL5-7. Aucune adresse mail n'a été renseignée. Avez-vous, néanmoins, l'équipement et les connaissances techniques pour répondre à une enquête sur Internet ?**

1. Oui
2. Non

***Fin du filtre du sous-module QL5 – Coordonnées du ménage***

<b>[ADRCOLLC]</b>	<b>[RUECOLLC]</b>	<b>[LIBVOIECOLLC]</b>	<b>[COMPLADCOLLC]</b>	<b>[CODEPOSTCOLLC]</b>
<b>[LIBCOMCOLLC] - Consolidations</b>				

**QL6 - TABLEAU DES HABITANTS DU LOGEMENT**

**Filtre du sous-module QL6 :**  
**Si [RESCONTAC=1 ou (MODINTR=3 et CHGM=2)] ET ENQNV MEN<>2**  
**Sinon, fin du questionnaire**

[INTRODATENQ] [INTWEEK]

**QL6-1. [POUR ENQUÊTEUR] Nous sommes bien aujourd'hui le : xx/xx/xxxx ?**

*Pour l'enquêteur : veuillez attendre d'être face à l'enquêté pour répondre vous-même à cette question.*

1. Oui
2. Non

[INTROL]

Nous allons commencer par décrire rapidement les personnes qui habitent, même occasionnellement, dans ce logement.

*Si ménage en première interrogation : Si RGM=0*

[HABREP]

**QL6-2. Habitez-vous dans ce logement, même occasionnellement ?**

1. Oui
2. Non

*Si ménage en première interrogation : Si RGM=0*

[NBHAB]

**QL6-3. Au total, (en vous comptant,) combien de personnes habitent dans ce logement, même occasionnellement ?**

*Inclure : enfants habitant aussi ailleurs pour leurs études, conjoints éloignés pour leur travail, enfants en résidence alternée, employés de maison ou jeunes au pair qui habitent dans le logement...*

*Exclure : personnes ayant l'intention de résider moins de 12 mois en France et ayant gardé un lien dans leur pays d'origine.*

.....num

*Si ménage en première interrogation et la personne qui répond au QL habite le logement : Si RGM=0 et si HABREP=1*

[PRENOMREP]

**QL6-4. Quel est votre prénom ?**

.....en clair

*Si RGM=0 et (HABREP=1 et NBHAB>1) ou (HABREP=2 et NBHAB>=1)*

[PRENOMx]

**QL6-5. Quel est le prénom de l'autre personne qui habite / des autres personnes qui habitent dans ce logement ?**

.....en clair

*Si des personnes portent le même prénom, ajouter une initiale pour les distinguer.*

**Tableau des occupants du logement**

En RGM=0, boucle sur le nombre d'habitants du logement : i=1... min (15, NBHAB)

[TAPRI]

Numéro de l'individu	QL6-6a. PRENOM habite-t-il(elle) toujours le logement ?	<i>Si habite toujours le logement et ménage en réinterrogation : Si PRES=1 et RGM&gt;0</i> QL6-6b. Confirmez-vous les informations concernant PRENOM ?	<i>Si le prénom est faux : Si CONFID=2</i> QL6-6c. Veuillez corriger le prénom.	<i>Si RGM=0 ou CONFID=3</i> QL6-7. Quel est le sexe de PRENOM ?
[NOI]	[PRES]	[CONFID] <i>Prénom : Sexe : Date de naissance :</i>	[PRENOM]	[SEXE] [SEX]
	(Si RGM=0) pré-affecté à 1 et à afficher (Si RGM>0) 1. Oui, PRENOM habite toujours le logement 2. Non, PRENOM n'habite plus le logement 3. Non, PRENOM est décédé(e)	(Si RGM=0) pré-affecté à 1 et à afficher (Si RGM>0) 1. Oui, les informations sont correctes 2. Non, le prénom est mal orthographié 3. Non, le sexe est faux 4. Non, la date de naissance est fausse	(Si RGM=0 ou CONFID<>2) pré-rempli avec PRENOM1/ PRENOMx	1. Masculin 2. Féminin

<i>Si RGM=0 ou CONFID=4 :</i> QL6-8. Quelle est la date de naissance de ^PRENOM ?			QL6-9. Où est né(e) PRENOM ? <i>Prendre en compte les frontières actuelles.</i>	<i>Si né en France et a entre 15 et 89 ans : Si LNAIS=1 et 15&lt;=AGE&lt;=89</i> QL6-10. Dans quel département est né(e) PRENOM ?	<i>Si né à l'étranger : Si LNAIS=2</i> QL6-11. Dans quel pays est né(e) PRENOM ?
Jour	Mois	Année			
[NAIJ] [PASSBIR, AGE] <i>Renseignez le jour</i>	[NAIM] [PASSBIR, AGE] <i>Renseignez le mois</i>	[NAIA] [YEARBIR, AGE] <i>Renseignez l'année</i>	[LNAIS] [COUNTRYB]	[DEPNAIS] DK RF	[PAYSNAIS] DK RF [COUNTRYB]
1 à 31 + Ne sait pas	1 à 12 + Ne sait pas	Entre 1900 et année enquête	1. En France (y compris outre-mer) 2. À l'étranger	Table Départements	Table pays NUMPAYS ALPHAPAY

QL6-12. PRENOM est... <i>Deux réponses possibles.</i>	<i>Si NATIO1N= 3, 1 et 3, 2 et 3</i> QL6-13. Quelle est la (l'autre) nationalité de ^PRENOM ?	<i>Si réinterrogation du ménage : Si RGM&gt;0</i> QL6-14. Est-ce qu'une autre personne habite dans le logement, même occasionnellement ?
[NATIO1N] [CITIZENSHIP]	[NATIO2N] DK, RF [CITIZENSHIP]	[AUTHAB]
1. Né(e) français(e) 2. Devenu(e) français(e) (par naturalisation, déclaration, réintégration, à sa majorité...) 3. De nationalité étrangère 4. Il(Elle) n'a pas de nationalité (apatride)	Table des nationalités	1. Oui 2. Non

**Fin boucle sur les habitants du logement**

**[AGE]** - Âge au dernier jour de la semaine de référence à partir des variables NAIJ NAIM NAIA et DATDEB+7

**[NBI]** : Nombre d'habitants du logement : nombre de NOI tels que PRES = 1

**[DMMIGK]** : DMMIGK=2 si l'enquêté est né dans le DOM où a lieu l'enquête, 1 sinon

Si (DEPNAIS=9A et REG=01) ou (DEPNAIS=9B et REG=02) ou (DEPNAIS=9C et REG=03) ou (DEPNAIS in (9D,9F) et REG=04) (natif du DOM où a lieu l'enquête), alors DMMIGK=2.

Sinon, DMMIGK=1.

## QL7 - SITUATION FAMILIALE

**Filtre du sous-module QL7 :**  
**Si PRES = 1**

**Boucle sur les habitants du logement : i=1 à n (n=min(15, NBHAB))**

	<p><i>Si âgé de 15 ans ou plus et grappe entrante : Si AGE&gt;=15 et RGA=1</i></p> <p>❖ QL7-1. PRENOM est-il(elle) en couple ?</p>	<p><i>Si « pas de préaffectation de COUPLM », si AGE&gt;=15 et RGA&gt;1 et [conjoint potentiel* dans le logement]</i></p> <p>QL7-2. PRENOM est-il(elle) en couple avec une personne qui vit dans le logement ?</p>	<p><i>Si « pas de préaffectation de CONJOINT » et COUPLMR=1 :</i></p> <p>QL7-3. Avec qui ?</p>	<p><i>Si a 15 ans ou plus et grappe entrante : Si AGE&gt;=15 et RGA=1</i> <i>Si AGE&lt;15 ne pas afficher et affecter la modalité 8.</i></p> <p>❖ QL7-4. PRENOM est... <i>Carte codes n°QL1 disponible.</i></p>	<p><i>Si 50&lt;=âge &lt;75 et grappe entrante :Si 50&lt;=AGE&lt;75 et RGA=1 :</i></p> <p>❖ QL7-5. Combien d'enfants PRENOM a-t-il(elle) eu (ou adopté) au cours de sa vie, qu'ils vivent encore avec lui (elle) ou non ?</p>
[PRENOM]	[COUPLE] [HHSPOU]	[COUPLM] [HHSPOU]	[CONJOINT] [HHSPOU]	[ETAMATRI] <i>Plusieurs réponses possibles.</i>	[ENFVIE]* num 0-99 DK
Prérempli avec PRENOM	<p><i>Si conjoint potentiel* dans le logement</i></p> <p>1. Oui, avec une personne qui vit dans le logement 2. Oui, avec une personne qui ne vit pas dans le logement 3. Non</p>	<p>1. Oui 2. Non</p>	<p>Afficher les personnes de 15 ans ou plus du logement, quel que soit leur sexe, qui ne sont pas déjà « conjoint » et qui n'avaient pas de lien de parenté à l'interrogation précédente <i>NOI du conjoint dans CONJOINT</i></p>	<p>1. Marié(e) 2. Pacsé(e) 3. En concubinage ou en union libre 4. Veuf /veuve 5. Divorcé(e) 6. Dépacsé(e) 7. Séparé(e) 8. Célibataire</p>	<p>Nombre d'enfants</p>

\* un conjoint potentiel dans le logement : autre personne âgée de 15 ans ou plus dans le logement (PRES=1) et qui, elle-même, n'est pas déjà en couple (COUPLMR(NOI)<>1) et qui n'avaient pas de lien de parenté à l'interrogation précédente (V1LIEN <> (00, 01, 02, 03, 10, 21, 22, 31, 32, 40, 50) (revient à dire V1LIEN=vide, 60, 90)..

**[COUPLMR]**

Si COUPLE<>vide alors (si COUPLE=1 alors COUPLMR= 1; si COUPLE=2,3 alors COUPLMR=2 )  
 Sinon, si COUPLM <>vide alors COUPLMR= COUPLM  
 Sinon, si la personne avec laquelle l'enquêté était en couple est toujours dans le logement (avec PRES=1),  
 COUPLMR=V1COUPLMR  
 Sinon COUPLMR=2

<p><b>Si mère potentielle* dans le logement</b>                      QL7-6. La mère de PRENOM vit-elle dans le logement ?  <i>Biologique ou adoptive.</i></p>	<p><b>Si MER1E=1</b>                      QL7-7. La mère de PRENOM est...  <i>Si au moins 2 mères potentielles*                      Deux réponses possibles.</i></p>	<p><b>Si père potentiel* dans le logement et</b>  <b>MERELOG&lt;&gt;vide et</b>  <b>MERELOGBIS&lt;&gt;vide</b>                      QL7-8. Le père de PRENOM vit-il dans le logement ?  <i>Biologique ou adoptif.</i></p>	<p><b>Si PER1E=1</b>                      QL7-9. Le père de PRENOM est...  <i>Si au moins 2 pères potentiels et                      MERELOG=vide                      Deux réponses possibles.</i></p>
<p><b>[MER1E]</b>  <b>[HHMOTH]</b></p>	<p><b>[MERELOG] /</b>  <b>[MERELOGBIS]</b>  <b>[HHMOTH]</b></p>	<p><b>[PER1E]</b>  <b>[HHFATH]</b></p>	<p><b>[PERELOG] /</b>  <b>[PERELOGBIS]</b>  <b>[HHFATH]</b></p>
<p>1. Oui                      2. Non</p>	<p>X. Prénom (NOI=X)                      des mères potentielles</p>	<p>1. Oui                      2. Non</p>	<p>X. Prénom (NOI=X)                      des pères potentiels</p>

\* mères potentielles de PRENOM : personnes du logement de sexe féminin et dont la différence d'âge avec PRENOM est comprise entre 15 ans et 64 ans ( $AGE(A) > AGE(PRENOM) + 14$ ) et ( $AGE(A) < AGE(PRENOM) + 65$ ) et qui ne sont pas en couple avec PRENOM ( $CONJOINT(PRENOM) \neq A$ ).

\* pères potentiels de PRENOM : personnes du logement de sexe masculin et dont la différence d'âge avec PRENOM est supérieure à 15 ans ( $AGE(A) > AGE(PRENOM) + 14$ ) et ( $AGE(A) < AGE(PRENOM)$ ) et qui ne sont pas en couple avec PRENOM ( $CONJOINT(PRENOM) \neq A$ ).

**Fin Boucle sur les habitants du logement : i=n**

**Calcul des MER2E, MER2EBIS, PER2E et PER2EBIS identifiants des parents**

Si MERELOG = 1 à 15, affecter MER1E = 1 et MER2E = NOI de la 1<sup>re</sup> personne sélectionnée

Si PERELOG = 1 à 15, affecter PER1E = 1 et PER2E = NOI de la 1<sup>re</sup> personne sélectionnée

Si MERELOGBIS = 1 à 15, affecter MER2EBIS= NOI de la 2<sup>e</sup> personne sélectionnée

Si PERELOGBIS = 1 à 15, affecter PER2EBIS = NOI de la 2<sup>e</sup> personne sélectionnée

**[NBPARL] - Nombre de parents présents dans le logement :**

Si MERELOG=vide et PERELOG=vide

Alors NBPARL=0

Si MERELOG<>vide ET (MERELOGBIS=vide et PERELOG=vide)

OU PERELOG<>vide ET (PERELOGBIS=vide et MERELOG=vide)

Alors NBPARL=1

Si [MERELOG<>vide ET MERELOGBIS<>vide]

OU [MERELOG<>vide ET PERELOG<>vide]

OU [PERELOG<>vide ET PERELOGBIS<>vide ]

Alors NBPARL=2

**Si V1BASCULE\_LOG<>1 et aucun lien direct n'a été repéré (un lien est repéré si au moins une des variables CONJOINT, MER2E ou PER2E est renseignée, ou si PRENOM est cité au moins une fois pour une autre personne dans CONJOINT, MER2E ou PER2E) et V1LIENTYP<>vide et PRES(V1NOIa)=1 et PRES(V1NOIb)=1 alors affecter LIENTYP=V1LIENTYP**

**Sinon aller à filtre LIENTYP**



**Si pour au moins une personne de la liste, aucun lien direct n'a été repéré (un lien est repéré si au moins une des variables CONJOINT, MER2E ou PER2E est renseignée, ou si PRENOM est cité au moins une fois pour une autre personne dans CONJOINT, MER2E ou PER2E)**

[LIENTYP] [HHLINK]

**QL7-10a. Pouvez-vous préciser un lien de parenté ou une relation de PRENOM avec une personne qui habite ici ?**

*Choisir le lien le plus direct.*

1. Frère, sœur
2. Grand-parent, petit-enfant
3. Gendre, belle-fille, parent du conjoint
4. Oncle, tante, neveu, nièce, cousin, cousine
5. Autre lien familial
6. Co-locataire
7. Autre lien (employé de maison, salarié logé, jeune au pair...)

**Si autre lien : Si LIENTYP=7**

[LIENTYPCLAIR]

**QL7-10b. Précisez cet autre lien.**

.....en clair

**Si lien autre que autre lien : Si LIENTYP =1 à 6**

[LIENPERS] [HHLINK]

**QL7-11. Qui est la personne concernée par le lien ?**

*Saisir le NOI (Numéro d'ordre) de la personne concernée par le lien*

*Si PRENOM est en colocation avec plusieurs personnes, veuillez n'indiquer qu'une d'entre elles.*

*La relation est symétrisée automatiquement : si A grand-père de B, B petit-enfant de A. Une seule des deux personnes concernées est interrogée.*

**[AENF3A] - A un enfant de moins de 3 ans**

Si l'individu a (au moins) un enfant de moins de 3 ans, alors AENF3a = 1, sinon AENF3a = 0

**[AENF20A] - A un enfant de moins de 20 ans**

Si l'individu a (au moins) un enfant de moins de 20 ans, alors AENF20a = 1, sinon AENF20a = 0

**Si Blaise 4 :**

[RECAPLOG]

Récapitulatif des personnes habitant dans le logement :

**Pour chaque habitant  $i$  ( $i=1...n$ ) :**

**^PRENOM( $i$ ), ^SEXE( $i$ ), ^AGE( $i$ ), (en couple avec PrenomX) [mère de [liste des prénoms pour lesquels le filtre est respecté]] (père de [liste des prénoms pour lesquels le filtre est respecté])**

## QL8 - LIEUX DE VIE

**Début de la boucle sur les habitants du logement (PRES=1) :  $i=1$**

**Si en réinterrogation : Si V1CAR <> vide et V1BASCULE\_LOG<>1**

[CONFCA] [HHTYPE]

**QL8-1. Lors de la dernière interrogation, PRENOM**

**Si V1UNLOGR=1 vivait uniquement dans le logement situé ADRCOLLC**

Si V1UNLOGR=2

Si V1CAR=1a, 1b et V1DURLOGR=2 vivait chez ses deux parents et passait autant de temps dans les deux logements

Si V1CAR=1a, 1b et V1DURLOGR=1 vivait chez ses deux parents et passait plus de temps dans le logement situé ADRCOLLC

Si V1CAR=1a, 1b et V1DURLOGR=3 vivait chez ses deux parents et passait moins de temps dans le logement situé ADRCOLLC

Si V1CAR=2 vivait par ailleurs dans une chambre en structure collective (hors internat ou résidence étudiante)

Si V1CAR=3a, 3b vivait par ailleurs dans une chambre en internat ou en résidence étudiante

Si V1CAR=4a vivait par ailleurs dans un logement qui n'était pas celui de son (ses) parent(s), ni un logement utilisé pour ses études

Si V1CAR=5a, 5c vivait dans le logement situé ADRCOLLC pour ses études

Si V1CAR=5b, 5d vivait par ailleurs dans un logement pour ses études

Si V1CAR=6a vivait dans son logement familial situé ADRCOLLC et dans un autre logement pour raisons professionnelles

Si V1CAR=6b vivait dans logement situé ADRCOLLC pour raisons professionnelles et dans son logement familial

Si V1CAR=7a vivait dans logement situé ADRCOLLC la majorité du temps et dans un autre logement (pas utilisé pour études ou pour raisons professionnelles)

Si V1CAR=7b vivait dans logement situé ADRCOLLC la minorité du temps et dans un autre logement (pas utilisé pour études ou pour raisons professionnelles).

Est-ce toujours le cas ?

1. Oui
2. Non

**Si pas de confirmation des lieux de vie : Si CONFCA=vide, 2**

[UNLOG] [HHTYPE]

QL8-2. PRENOM vit...

*PRENOM vit dans un autre logement s'il(elle) dispose d'un autre endroit où il(elle) est « chez lui(elle) », c'est-à-dire où il(elle) peut aller sans prévenir, où un lit lui est réservé ou où il(elle) peut recevoir du courrier, même s'il n'y va qu'occasionnellement.*

1. Uniquement dans le logement situé ADRCOLLC
2. Dans le logement situé ADRCOLLC et dans un autre logement (y compris internat, foyer, caserne, maison de retraite, résidence secondaire)

[UNLOGR]

Si UNLOG<> vide alors UNLOGR=UNLOG  
Sinon UNLOGR=V1UNLOGR

**Si plusieurs logements : Si UNLOG=2**

[DURLOG] [HHTYPE]

QL8-3. PRENOM vit dans le logement situé ADRCOLLC...

1. Plus de la moitié du temps
2. La moitié du temps
3. Moins de la moitié du temps

[DURLOGR]

Si DURLOG<> vide alors DURLOGR=DURLOG  
Sinon DURLOGR=V1DURLOGR

**Si plusieurs logements et moins de 18 ans et pas de parent dans le logement : Si UNLOG=2 et AGE<18 et NBPART=0**

[MINLOGENQ] [HHTYPE]

**QL8-4. Est-ce que PRENOM occupe le logement situé ADRCOLLC pour ses études ?**

1. Oui
2. Non

**Si plusieurs logements et moins de 18 ans : Si UNLOG=2 et AGE<18**

[MINLOGAUT] [HHTYPE]

**QL8-5. L'autre logement où vit PRENOM est....**

*Si PRENOM vit dans 3 logements ou plus, décrire celui où il(elle) passe le plus de temps, après le logement situé ADRCOLLC.*

- Si NBPART=1** 1. Le logement de son autre parent
- Si NBPART=0** 1. Le logement de son (ou ses) parent(s)
- Si MINLOGENQ<>1** 2. Un logement qu'il(elle) occupe pour ses études (hors chambre en internat ou en résidence étudiante)
- 3. Une chambre dans une structure collective (internat, résidence étudiante, foyer de l'enfance, foyer de jeunes travailleurs...)
- 4. Un logement qu'il(elle) occupe pour une autre raison (hors chambre dans une structure collective)

**Si plusieurs logements et 18 ans ou plus : Si UNLOG=2 et AGE>=18**

[MAJLOGENQ] [HHTYPE]

**QL8-6. Pour PRENOM, le logement situé ADRCOLLC est...**

1. Sa résidence principale ou familiale
2. Un logement qu'il(elle) occupe pour ses études (hors chambre en internat ou en résidence étudiante)
3. Un logement qu'il(elle) occupe pour son travail ou une formation professionnelle (hors chambre en foyer)
4. Une résidence secondaire, un logement qu'il(elle) occupe pour ses vacances ou ses loisirs
- Si NBPART=1** 5. Le logement de l'un de ses parents
- Si NBPART=2** 5. Le logement de ses parents
6. Un autre logement

**Si plusieurs logements et 18 ans ou plus : Si UNLOG=2 et AGE>=18**

[MAJLOGAUT] [HHTYPE]

**QL8-7. Pour PRENOM, l'autre logement où il(elle) vit est....**

*Si PRENOM vit dans 3 logements ou plus, décrire celui où il(elle) passe le plus de temps, après le logement situé ADRCOLLC.*

1. Sa résidence principale ou familiale
2. Un logement qu'il(elle) occupe pour ses études (hors chambre en internat ou en résidence étudiante)
3. Un logement qu'il(elle) occupe pour son travail ou une formation professionnelle (hors chambre en foyer)
4. Un logement qu'il(elle) occupe pour ses vacances ou ses loisirs
- Si NBPART=1** 5. Le logement de son autre parent
- Si NBPART=0** 5. Le logement de son (ou ses) parent(s)
6. Une chambre dans une structure collective (internat, foyer, maison de retraite...)
7. Un logement qu'il(elle) occupe pour une autre raison (hors chambre dans une structure collective)

**Si vit dans 2 logements et un seul parent dans le logement et autre logement=logement de l'autre parent et vit à égalité dans les 2 logements : Si UNLOG=2 et NBPARG=1 et [MINLOGAUT=1 ou (MAJLOGENQ=1, 5 et MAJLOGAUT=1, 5)] et DURLOG=2**

**[DORM] [HHTYPE]**

**QL8-8. Où PRENOM a-t-il(elle) dormi la nuit du mercredi ... au jeudi ... ?**

1. Dans le logement enquêté (situé ADRCOLLC)
2. Dans le logement de son autre parent

**Si autre logement est une communauté : Si MINLOGAUT=3 ou MAJLOGAUT=6**

**[TYPLOGCO] [HHTYPE]**

**QL8-9. De quelle structure s'agit-il ?**

1. Un internat, une résidence étudiante ou un foyer d'étudiants
2. Un établissement pour personnes âgées (maison de retraite, Ehpad)
3. Un foyer ou une résidence sociale (CADA, structures gérées par Adoma...), foyer de réinsertion ou foyer de travailleurs
4. Une structure d'aide sociale à l'enfance ou de protection judiciaire
5. Une structure pour personne nécessitant des soins médicaux (hôpital, maison de repos, centre de rééducation)
6. Une caserne, un camp militaire
7. Une autre structure (prison, communauté religieuse, hébergement d'urgence...)

**Si a 18 ans ou plus et vit à la fois au logement familial et dans un logement pour ses études et grappe entrante : Si [(MAJLOGENQ=1, 5 et (MAJLOGAUT=2 ou TYPLOGCO=1)) ou (MAJLOGENQ=2 et MAJLOGAUT=1, 5)] et RGA=1**

**[LIENLOGPAR] [HHTYPE]**

**QL8-10. PRENOM revient-il(elle) dans le logement familial la grande majorité des week-ends et des vacances scolaires ?**

1. Oui
2. Non

**Fin Boucle sur les habitants du logement : i=n**

**[CA] – Construction de la variable CA sur les règles de rattachement du recensement**

(les règles sont à appliquer dans l'ordre : elles s'appliquent aux personnes dont CA est vide à chaque nouvelle condition (utiliser des SINON SI)) :

0 – personne habitant en permanence dans ce logement (UNLOG = 1)

Si UNLOG=2 alors :

1a- Personne vivant chez ses 2 parents séparés, rattachée au logement enquêté :

[NBPARG=1 et (MINLOGAUT=1 ou (MAJLOGENQ=1, 5 et MAJLOGAUT=1, 5))] et [DURLOG=1 ou (DURLOG=2 et DORM = 1)]

1b- Personne vivant chez ses 2 parents séparés, non rattachée au logement enquêté :

[NBPARG=1 et (MINLOGAUT=1 ou (MAJLOGENQ=1, 5 et MAJLOGAUT=1, 5))] et [DURLOG=3 ou (DURLOG=2 et DORM = 2)]

2- Personne vivant par ailleurs dans une communauté autre que internat / résidence étudiante, non rattachée au logement enquêté :

TYPLOGCO = 2, 3, 4, 5, 6, 7

3a- Personne majeure vivant par ailleurs dans une communauté de type internat / résidence étudiante, non rattachée au logement enquêté :

AGE ≥ 18 et TYPLOGCO = 1

3b- Personne mineure vivant par ailleurs dans une communauté de type internat / résidence étudiante, rattachée au logement

AGE < 18 et TYPLOGCO = 1

- 4a- Personne mineure habitant avec au moins un parent et également dans un autre logement ordinaire qui n'est pas celui de son autre parent ni celui pour des études, rattachée au logement enquêté  
AGE < 18 et (NBPARG=1, 2 et MINLOGAUT=4)
- 5a- Étudiant majeur, logement enquêté pour études, rattaché au logement enquêté  
18<=AGE<=34 et MAJLOGENQ=2
- 5b- Étudiant majeur, logement enquêté est celui des parents et autre logement pour les études, non rattaché au logement enquêté  
18<=AGE<=34 et (MAJLOGENQ=1, 5 et MAJLOGAUT=2)
- 5c- Étudiant mineur, logement enquêté pour études, non rattaché au logement enquêté  
AGE<18 et MINLOGENQ=1
- 5d- Étudiant mineur, logement enquêté est celui des parents et autre logement pour les études, rattaché au logement enquêté  
AGE<18 et (NBPARG=1, 2 et MINLOGAUT=2)
- 6a- Personne majeure, logement enquêté où passe la minorité du temps est le logement familial et autre logement pour raison professionnelle, rattachée au logement enquêté  
18<=AGE et DURLOG=3 et MAJLOGENQ=1 et MAJLOGAUT=3
- 6b- Personne majeure, logement enquêté où passe la majorité du temps est occupé pour raison professionnelle et autre logement est le logement familial, non rattachée au logement enquêté  
18<=AGE et DURLOG=1, 2 et MAJLOGENQ=3 et MAJLOGAUT=1
- 7a- Personne ne se trouvant dans aucune des situations ci-dessus, rattachée au logement enquêté  
DURLOG=1, 2
- 7b- Personne ne se trouvant dans aucune des situations ci-dessus, non rattachée au logement enquêté  
DURLOG=3

#### [CAR]

Si CA <> vide alors CAR=CA  
 Sinon si CONFCA=1 alors  
   si V1AGE=17 et AGE=18 alors  
     si V1CAR=3b alors CAR=3a  
     sinon si V1CAR=5c alors CAR=5a  
     sinon si V1CAR=5d alors CAR=5b  
     sinon CAR=V1CAR  
 sinon CAR=V1CAR

#### [CHAMPENQ] - Indicateur indiquant si les personnes sont éligibles à un QI.

Les personnes éligibles à un questionnaire individuel sont celles avec CAR = 0, 1a, 3a, 3b, 4a, 5a, 5b, 5c, 5d, 6a, 7a. Bien que non rattachées au logement d'après les règles du recensement, les personnes avec CAR=3a, 5b, 5c doivent tout de même répondre à un QI.

Si CAR = 0, 1a, 3a, 3b, 4a, 5a, 5b, 5c, 5d, 6a, 7a alors CHAMPENQ=1. Sinon CHAMPENQ=0.

#### [NBICHAMP] - Nombre d'individus dans le champ de l'EEC

Nombre d'individus tels que CHAMPENQ=1

#### [NBI15CHAMP] - Nombre d'individus de 15 ans ou plus dans le champ de l'EEC

Nombre d'individus tels que CHAMPENQ=1 et AGE>=15

## QL9 - CONTOUR DES MÉNAGES

**Filtre du sous-module QL9 :**  
**Si éligible à un QI et âgé de 15 ans ou plus : Si CHAMPENQ=1 et AGE>=15**  
 (la reconstruction pour les enfants de moins de 15 ans se fera dans l'aval)

**Si NBI15CHAMP = 1, affecter BS = 0**

**Si V1BASCULE\_LOG=0 et CHGM=2 et V1APART <> vide et les habitants de 15 ans ou plus dans le champ (CHAMPENQ=1 et AGE>=15) étaient déjà là (V1CHAMPENQ=1 et V1AGE>=15) et il n'y a pas eu de nouvel habitant de 15 ans ou plus dans le champ de l'enquête, affecter**

APART=V1APART  
 NUMBS=V1NUMBS  
 NOPERS=V1NOPERS  
 PRACT=V1PRACT (pour chaque budget « séparé »)  
 NPERSUV=V1NPERSUV

**Sinon aller à APART (en 1<sup>re</sup> interro du ménage ou en réinterro avec changement de la structure du ménage ou en bascule) :**

**Si NBI15CHAMP > 1**

**[APART] [HHNUM]**

**QL9-1. Parmi [Liste des prénoms dans le champ âgés de 15 ans ou plus] y a-t-il des personnes qui font budget à part ?**

*Quand deux personnes ne partagent aucune dépense ou seulement les dépenses pour le logement (loyer, eau, électricité...), elles font budget à part.*

*Des colocataires font budget à part.*

*Percevoir de l'argent de poche pour les enfants ou avoir des comptes en banque séparés pour un couple ne signifie pas forcément faire budget à part.*

1. Oui, certaines personnes font budget à part
2. Non, tout le monde fait budget commun

**[NOPERS] [HHNUM]**

**QL9-2. Qui, parmi les habitants du logement, fait budget commun avec PRENOM ?**

*Cochez ^PRENOM et les personnes qui font budget commun avec lui (elle).*

.....

**[BS]** - Numéro d'ordre du ménage dans le logement

Affecter BS=1 pour les personnes concernées et affecter NPERSUV(1) = nombre de personnes avec BS=1. Poursuivre avec BS = 2, 3, etc.

**[PRACT] [HHLINK]**

**QL9-3. Pour chaque budget séparé** Qui, parmi PrenomX, PrenomY, ..., apporte actuellement le plus de ressources ?

*Plusieurs réponses possibles.*

*Les ressources incluent l'ensemble des revenus individuels : salaires, allocations chômage, retraite, revenus mobiliers ou immobiliers...*

## QL10 - LOGEMENT

**Filtre du sous-module QL10 :**  
**Si ménage en première interrogation : Si RGM=0**

[SO]

**QL10-2. La ou les personne(s) qui habite(nt) le logement situé ADRCOLLC l'occupe(nt) comme...**

1. Propriétaire(s) accédant (remboursement d'emprunt en cours)
2. Propriétaire(s) non accédant (ne remboursant plus d'emprunt)
3. Usufruitier(s) (y compris en viager)
4. Locataire(s) ou sous-locataire(s)
5. Logé(s) gratuitement, avec un paiement éventuel de charges

**Si locataire : Si SO=4**

[SOLOC]

**QL10-3. Le logement situé ADRCOLLC est un...**

1. Logement du secteur social
2. Logement du secteur libre loué vide
3. Logement du secteur libre loué meublé (y compris chambre d'hôtel)

[SOR]

Si SO <> vide alors SOR = SO  
 Sinon SOR = V1SOR

**Si accédant ou locataire : Si SOR=1, 4**

[AL]

**QL10-4. Actuellement, une allocation logement (allocation de logement familiale (ALF), allocation de logement sociale (ALS), aide personnalisée au logement (APL)) est-elle perçue pour ce logement?**

1. Oui
2. Non

**Si grappe entrante et une personne de 15 ans ou plus dans le champ : Si RGA=1 et NBI15CHAMP=1**

[ERESIDA]

❖ **QL10-5. PRENOM habitait-il(elle) déjà dans le logement il y a un an ?**

1. Oui
2. Non

**Si grappes entrantes et au moins 2 personnes de 15 ans ou plus dans le champ : Si RGA=1 et NBI15CHAMP>1**

[ERESIDB]

❖ **QL10-5. Parmi PrenomX, PrenomY\*, ... qui habitait déjà dans le logement il y a un an ?**

1. Toutes ces personnes
2. Une partie de ces personnes
3. Aucune de ces personnes

\* liste des prénoms des personnes rattachées au logement (CHAMPENQ=1) et âgées de 15 ans ou plus (AGE>=15)

**Si ERESIDB=2**

[ERESIDP] Réponse multiple possible

❖ **QL10-6. Pouvez-vous préciser qui habitait déjà dans le logement il y a un an ?**

Proposer la liste des prénoms de personnes rattachées au logement (CHAMPENQ=1) et âgées de 15 ans ou plus (AGE>=15)

## Rond point

### [INACTAGISOL], [HANDISOL] - initialisation

#### [REINT]

Si CHAMPENQ=1 et  $15 \leq \text{AGE} \leq 89$  alors

Si CHGM=2 et  $V1RGI \geq 1$  et  $VINACTAGISOL <> 1$  et  $V1HANDISOL <> 1$  alors REINT=1

Sinon si  $CHGM <> 2$  ou ( $CHGM=2$  et  $V1RGI < 1$ ) et  $VINACTAGISOL <> 1$  et  $V1HANDISOL <> 1$  alors REINT=0

Sinon REINT=.

**[NBQI]** (Nombre de Q), **[NBQIP]** (Nombre de QI de 1<sup>re</sup> interro), **[NBQIR]** (Nombre de QI de réinterro)

$NBQI = NBQIP + NBQIR$

NBQIP calculé à partir de  $PRES=1$  et  $CHAMPENQ=1$  et  $15 \leq \text{AGE} \leq 89$  et  $REINT=0$  ;

NBQIR calculé à partir de  $PRES=1$  et  $CHAMPENQ=1$  et  $15 \leq \text{AGE} \leq 89$  et  $REINT=1$  et  $V1INACTAGISOL <> 1$  et  $V1HANDISOL <> 1$

#### [RECAPQI]

**NBQI personne(s) ont / a un questionnaire individuel à remplir.**

**NBQIP en première interrogation : Prénoms**

**NBQIR en réinterrogation : Prénoms**

**Si aucun QI à réaliser, afficher Aucun membre du ménage ne correspond aux conditions de l'enquête ce trimestre.**

**N'y participent pas :**

**[Liste des personnes non interrogées pour une question d'âge / d'inactivité]**

**Si  $AGE < 15$**  afficher à côté du prénom : (raison : PRENOM a moins de 15 ans)

**Si  $AGE \geq 90$**  afficher à côté du prénom : (raison : PRENOM a 90 ans ou plus)

**Si  $REINT = \llcorner \gg$  et  $V1INACTAGISOL = 1$**  afficher à côté du prénom (raison : PRENOM est inactif(ve) et est âgé(e) de 70 ans ou plus)

**Si  $REINT = \llcorner \gg$  et  $V1HANDISOL = 1$**  afficher à côté du prénom : (raison : PRENOM est inactif(ve) et en situation de handicap)

#### [Liste des hors champ]

**Pour les individus considérés comme hors champ, afficher la raison :**

**Si  $CAR=1b$**  afficher à côté du prénom : (raison : PRENOM est rattaché(e) au logement de son autre parent)

**Si  $CAR=2$**  afficher à côté du prénom : (raison : PRENOM vit par ailleurs dans une communauté autre que internat ou résidence étudiante)

**Si  $CAR=6b$**  afficher à côté du prénom : (raison : PRENOM est rattaché(e) à son logement familial)

**Si  $CAR=7b$**  afficher à côté du prénom : (raison : PRENOM est rattaché(e) à l'autre logement, où il(elle) vit la plus grande partie du temps)

#### [MENU]

**[POUR ENQUÊTEUR] Choisissez l'individu que vous souhaitez interroger :**

*Vous pouvez revenir à cet écran à tout moment en appuyant sur F5, puis en tapant MENU en majuscules dans la fenêtre qui s'ouvrira.*

*Une fois le dernier questionnaire individuel réalisé, tapez 99 pour valider l'enquête*

1. Questionnaire de prénom1 (xxxx)

2. Questionnaire de prénom2 (xxxx)

3. ...

98 - Questionnaire Qualité et Informations de contact

99 - Abandon / Fin de l'enquête



**[BASCULE\_LOG]**

Dès lors qu'au moins un individu du logement ayant basculé a répondu au nouveau questionnaire, la variable **BASCULE\_LOG** prend la valeur 0.

Si **RES=ERV**, la variable **BASCULE\_LOG** prend la valeur 0 (y compris si 0 QI à remplir).

Dès lors qu'il y a un déménagement, la variable **BASCULE\_LOG** prend la valeur 0.

Si **V1BASCULE\_LOG=1** et **CHGM=( '2' ou vide)** et **RES <> ERV** et **NBQICOMPLETS=(0 ou vide)** alors **BASCULE\_LOG=1**

Sinon **BASCULE\_LOG=0**

**[LISTETAG]**

**[POUR ENQUÊTEUR]** En tapant **F5** et le mot clé, vous accédez au questionnaire individuel souhaité ou au début d'un des modules du questionnaire individuel.

**RECAP** : récapitulatif du ménage

**MENU** : accès au questionnaire individuel de votre choix

**BIT** : accès au début du module A « Position sur le marché du travail »

**PROF** : accès au début du sous-module B1

**CONTRAT** : accès au début du sous-module B2

**DUREE** : accès au début du sous-module B3

**EMPSEC** : accès au début du sous-module B5

**PASSE** : accès au début du module C « Activité professionnelle antérieure »

**FORMF** : accès au début du module D « Formation formelle »

**FORMNF** : accès au début du module E « Formation non formelle »

**ALLOC** : accès au début du module F « Allocations »

**SANTE** : accès au début du module G « Santé »

**ORIGINE** : accès au début du module H « Origine géographique et sociale »

**CALEN** : accès au début du module I « Situation principale »

**EN DÉBUT DE QUESTIONNAIRE INDIVIDUEL****FILTRE QI : INDIVIDUS FAISANT L'OBJET D'UN QUESTIONNAIRE INDIVIDUEL**

**Si éligible à un QI et présent et a entre 15 et 89 ans et pas éligible aux règles seniors / handicapés :  
Si **CHAMPENQ=1** et **PRES=1** et **15<=AGE<=89** et **V1INACTAGISOL<>1** et **V1HANDISOL<>1****

**[RDQ] [PROXY]**

**[POUR ENQUÊTEUR]** Vous avez choisi de répondre au questionnaire individuel de **PRENOM**. Est-ce que **PRENOM** va répondre à son questionnaire individuel ? / Vous avez choisi de répondre au questionnaire individuel de **PRENOM**. Êtes-vous **PRENOM** ?

*Pour la qualité des réponses, il serait préférable que chacun réponde à son propre questionnaire.*

1. Oui
2. Non

**[DATENQQI], [MOISENQQI], [ANNEENQQI]**

**DATENQQI** correspond à la date de l'enquête repérée au niveau de chaque QI.

**DATDEBQI]**

**DATDEBQI** correspond à la date de début de la semaine de référence repérée au niveau de chaque QI.

**Si la personne ne répond pas pour elle-même : Si RDQ=2**

[RDQUI]

[POUR ENQUETEUR] Qui va répondre au questionnaire de PRENOM ? / Qui va répondre au questionnaire de ^PRENOM ?

Liste des PRENOM de l'ensemble des habitants du logement de 10 ans ou plus, même celles qui ne font pas partie du champ de l'EEC + « 99. Personne hors du ménage »

**Si BASCULE\_INDIV=1**

« L'enquête évolue. Certaines (de vos réponses précédentes) (des réponses précédentes de ^PRENOM) n'ont pas pu être reprises. Aussi, je vais devoir vous poser quelques questions. (Le trimestre prochain, le questionnaire sera beaucoup plus rapide.) »

### EN FIN DE QUESTIONNAIRE INDIVIDUEL

[VALIDQI]

**Q1 Souhaitez-vous valider le questionnaire (avec la possibilité d'y revenir plus tard) ?**

1 Oui

2 Non

**[RESQI] - Création de la variable RESQI**

Si ValidQI=1 alors RESQI=1, le questionnaire est complet

Sinon si RDQ<>vide alors RESQI=2, le questionnaire est partiel

Sinon RESQI est non-renseigné

**[INACTAGISOL] - Personnes inactives de 70 ans et plus qui n'auront pas de QI en réinterro**

INACTAGISOL est mis à jour en fin de questionnaire individuel pour ceux qui en remplissent un :

Si (RESQI=1 et (AGE>=70 et ACTIF=2) et PRES=1) alors INACTAGISOL=1

sinon INACTAGISOL=0

**[HANDISOL] - Personnes inactives et handicapées qui n'auront pas de QI en réinterro**

HANDISOL est mis à jour en fin de questionnaire individuel pour ceux qui en remplissent un :

Si (RESQI=1 et PRES=1) et (SPR00=4 et ACTIF=2) ET [AGE>=50 ou AACGR<>1 ou ANNEEENQ-ADFDAPR>=5] alors HANDISOL=1

sinon HANDISOL=0

**[RGI] - Calcul de RGI : rang d'interro de l'individu**

Si REINT=0 (en 1<sup>re</sup> interrogation de l'individu, V1RGI est vide)

si RESQI = 1 alors RGI = 1,

sinon RGI = 0

sinon, si REINT=1 (en réinterrogation) :

si RESQI = 1 alors RGI = V1RGI+1

sinon RGI = V1RGI

**[BASCULE\_INDIV] - Variable de gestion de la bascule de EEC2 vers EEC3 niveau individu**

Si RESQI=1 alors BASCULE\_INDIV=0. Sinon, BASCULE\_INDIV=1.

Si V1BASCULE\_INDIV=1 alors

Si CHGM=1 alors BASCULE\_INDIV=0

Si CHGM=2 ou vide alors

si RESQI=1 alors BASCULE\_INDIV=0 ; (pas de changement de ménage et QI validé)

sinon BASCULE\_INDIV= V1BASCULE\_INDIV ;(pas de changement de ménage et QI non validé)

Sinon BASCULE\_INDIV=0

## MODULE A – POSITION SUR LE MARCHÉ DU TRAVAIL

### Filtre du module A :

Si dans le champ et entre 15 et 89 ans : Si CHAMPENQ=1 et 15<=AGE<=89

Nous allons commencer par décrire votre situation actuelle vis-à-vis de l'emploi. (Si vous êtes étudiant(e) / retraité(e), vous avez pu avoir une activité temporaire ou d'appoint).

### A1 - EXERCICE D'UNE ACTIVITÉ PROFESSIONNELLE

**Si âgé de 75 ans ou plus : Si AGE>=75**

[TEMP] [WKSTAT, EMPSTAT]

**A1-1. Pendant la semaine du lundi... au dimanche..., aviez-vous un emploi, même de quelques heures, en tant que salarié(e) ou à votre compte ?**

*Si vous êtes élu(e) politique, en congé ou congé maladie, répondez « 1. Oui ».*

1. Oui
2. Non

**Si a moins de 75 ans : Si AGE<75**

[TRAREF] [WKSTAT, EMPSTAT]

**A1-2. Nous allons nous concentrer sur la semaine du lundi... au dimanche... Pendant cette semaine-là, avez-vous travaillé au moins une heure, en tant que salarié(e) ou indépendant(e) ?**

*Élu(e) politique, répondez « 1. Oui ».*

*Si AGE<=29 Si vous êtes apprenti(e) ou étudiant(e) en alternance en période de cours ou stagiaire rémunéré(e), répondez « 1. Oui ».*

*Bénévole, répondez « 2. Non ».*

*Si vous avez un emploi mais que vous n'avez pas du tout travaillé cette semaine-là (congés, maladie, maternité...), répondez « 2. Non ».*

1. Oui
2. Non

**Si n'a pas effectué au moins une heure de travail rémunéré : Si TRAREF=2**

[PASTRA] [WKSTAT, EMPSTAT]

**A1-3. Aviez-vous cependant un emploi dont vous étiez absent(e) ?**

*Si AGE<=29 Apprenti(e), étudiant(e) en alternance, répondez « 1. Oui ».*

*Si vous étiez en congés, en congé maladie, en congé maternité / paternité, en formation autorisée par votre employeur, travailleur(se) saisonnier(ère) en période de morte saison, en préavis, en procédure de licenciement, en pré-retraite d'entreprise, au chômage partiel... répondez « 1. Oui ».*

*Bénévole, répondez « 2. Non ».*

1. Oui
2. Non

**Si n'a pas travaillé la semaine de référence mais a cependant un emploi rémunéré : Si PASTRA=1**

[RABS] [ABSREAS, EMPSTAT, JATTACH]


**A1-4a. Pour quelle raison principale n'avez-vous pas travaillé cette semaine-là ?**

*Carte codes n°A-1 disponible.*

*Si AGE<=29 Si vous êtes apprenti(e) ou étudiant(e) en alternance, répondez « 6. Formation autorisée par votre employeur ».*

1. Congé rémunéré (y compris RTT, récupération, CET...)
2. Congé maladie (y compris arrêt après un accident au travail)
3. Congé de maternité / paternité
4. Congé parental

5. Aménagement du temps de travail (horaires flexibles, repos compensateur, temps partiel...)
6. Formation autorisée par votre employeur
7. Période de morte saison dans le cadre d'une activité saisonnière
8. Période précédant le début d'un emploi
9. Chômage partiel (chômage technique, chômage intempéries, dispositif d'activité partielle)
10. Autres raisons (grève, enfant malade, préretraite d'entreprise, procédure de licenciement, congé non rémunéré....)

 *Le congé parental s'adresse aux salariés ayant au moins un an d'ancienneté dans l'entreprise et parents d'enfants de moins de 3 ans. Il leur permet de s'arrêter de travailler pendant un an. Le congé parental est renouvelable 2 fois. Pendant le congé parental, le contrat de travail est suspendu ; le salarié ne peut pas exercer un autre emploi, à l'exception de l'activité d'assistant(e) maternel(le). Pendant le congé, le salarié n'est pas rémunéré par son employeur (sauf dispositions conventionnelles ou collectives contraires). Il peut percevoir la prestation partagée d'éducation de l'enfant (PreParE). À la fin du congé, le salarié retrouve son précédent emploi ou, à défaut, un emploi similaire assorti d'une rémunération au moins équivalente.*

**Si n'a pas travaillé la semaine de référence pour une autre raison : Si RABS=10**

[RABSCLAIR]

**A1-4b. Précisez cette autre raison.**

.....en clair

**Si période de morte saison dans le cadre d'une activité saisonnière : Si RABS=7**

[TRAV] [JATTACH, EMPSTAT]

**A1-5. Effectuez-vous régulièrement des travaux dans le cadre de votre activité saisonnière ?**

*Ne pas tenir compte des tâches purement administratives (déclarations sociales, déclarations d'impôt...).*

1. Oui
2. Non


**Si congé parental : Si RABS=4**

[PARENT] [JATTACH, EMPSTAT]

**A1-6. Pendant cette absence, avez-vous perçu...**

*Si vous avez déposé un dossier pour percevoir la PreParE, répondez « 1. La prestation partagée d'éducation de l'enfant (PreParE) ».*

1. La prestation partagée d'éducation de l'enfant (PreParE) ?
2. Une rémunération versée par votre employeur ?
3. Ni l'une, ni l'autre

 *La prestation partagée d'éducation de l'enfant (PreParE, ex-CLCA) est une allocation pour les parents qui réduisent ou cessent leur activité pour s'occuper de leur enfant de moins de 3 ans. Elle fait partie de la prestation d'accueil du jeune enfant (Paje). Elle est soumise à des conditions d'activité antérieure. Son montant est forfaitaire.*

**Si congé parental ou chômage partiel ou autre motif d'absence : Si RABS=4, 9, 10**

[DURABSA] [JATTACH, EMPSTAT]

**A1-7. Au total, combien de temps durera votre congé parental / votre absence ?**

1. 3 mois ou moins
2. Plus de 3 mois
3. Ne sait pas

**Si ne sait pas combien de temps durera l'absence : Si DURABSA=3**

[DURABSB] [JATTACH, EMPSTAT]

**A1-8. Dans ce cas, depuis combien de temps dure votre congé parental / votre absence ?**

1. 3 mois ou moins
2. Plus de 3 mois
- Si RDQ<>1* 3. Ne sait pas

**[ACTOPREM] : actif occupé (au sens BIT) ayant une activité rémunérée**

Si TEMP=1

OU TRAREF=1

OU [(TRAREF=2 et PASTRA=1) ET

[(RABS=1, 2, 3, 5, 6, 9)

ou (RABS=4 et (PARENT=1,2 ou DURABSA=1 ou (DURABSA=3 et DURABSB=1))) /\*congé parental rémunéré ou de moins de 3 mois\*/

ou (RABS=7 et TRAV=1) /\*activité saisonnière, morte saison et tâches relatives à l'activité\*/

ou ((RABS=10) et (DURABSA=1 ou (DURABSA=3 et DURABSB=1) )) /\*autre raison d'absence de durée moins de 3 mois\*/

alors ACTOPREM=1

sinon ACTOPREM=2

**Si pas d'emploi rémunéré : Si ACTOPREM=2 et AGE<75**

**[AIDFAM] [WKSTAT, EMPSTAT]**

**A1-9. Travaillez-vous, sans être rémunéré(e), avec un membre de votre famille ?**

1. Oui
2. Non

**Si travaille comme aide familial : Si AIDFAM=1**

**[AIDFAME] [WKSTAT]**

**A1-10. Avez-vous effectivement travaillé au moins une heure, durant la semaine du lundi... au dimanche, dans le cadre de cette activité ?**

1. Oui
2. Non

**Si pas d'emploi rémunéré et pas aide familial : Si ACTOPREM=2 et AIDFAM<>1 et AGE<75**

**[RATTRAP] [WKSTAT, EMPSTAT]**

**A1-11. Toujours pendant la semaine du lundi... au dimanche..., avez-vous (cependant) eu (pendant votre absence) une activité d'appoint ou un petit boulot rémunéré ? Par exemple, baby-sitting, animation, livraison, cours particuliers, travaux d'entretien...**

1. Oui
2. Non

**Si activité d'appoint ou petit boulot rémunéré : Si RATTRAP=1**

**[RATTRAPCLAIR]**

**A1-12. Pouvez-vous décrire en quelques mots cette activité ?**

.....en clair

**[ACTOP] [EMPSTAT] - actif occupé au sens du BIT**

Si ACTOPREM=1 ou AIDFAM=1 ou RATTRAP=1 alors ACTOP=1 ; sinon ACTOP=2.

## A2 - RECHERCHE D'EMPLOI

**Filtre du sous-module A2 :**  
**Si pas en emploi et moins de 75 ans : Si ACTOP=2 et AGE<=74**

### [RECNE] [SEEKWORK]

**A2-1. Nous allons nous concentrer sur les quatre semaines du lundi... au dimanche... Pendant cette période, avez-vous fait des démarches pour trouver un emploi, même un petit boulot, un stage rémunéré ou un emploi en alternance, ou pour vous installer à votre compte ?**

*Exemples de démarches : déposer son CV sur Internet, passer un concours, s'adresser à son entourage ou à un organisme, donner suite à la sollicitation d'un chasseur de tête, faire des démarches pour trouver un local ou des financements...*

1. Oui
2. Non

### [PASTRNE] [SEEKWORK, AVAILBLE]

**A2-2. Est-ce parce que vous aviez déjà trouvé un emploi ? / Est-ce que l'emploi que vous avez (aviez déjà) trouvé a déjà commencé ? / Avez-vous trouvé un emploi ?**

*Si RABS=7 Si vous êtes assuré(e) d'avoir un emploi la saison prochaine, choisissez l'une des deux premières modalités selon votre situation.*

*Si RABS=4, 10 Si vous êtes assuré(e) de retrouver votre emploi, choisissez l'une des deux premières modalités selon votre situation.*

1. Oui, il a déjà commencé
2. Oui, il n'a pas encore commencé / Non, il n'a pas encore commencé
- Si RABS<>8 3. Non

*Si a trouvé un emploi qui n'a pas encore commencé : Si PASTRNE=2*

### [DATDEBNE] [SEEKWORK]

**A2-3. Quand commencerez-vous cet emploi ?**

*Si RABS=4, 10 Indiquez la date à laquelle vous prendrez votre emploi.*

1. Dans 3 mois ou moins
2. Dans plus de 3 mois
3. Vous ne savez pas

*Si n'est pas absent pour congé parental et a recherché un emploi ou a trouvé un emploi qui commence plus tard : Si (RECNE=1 ou PASTRNE=1, 2) et RABS<>4*

### [DREMCNE] [SEEKDUR]

**A2-4. Depuis combien de temps cherchiez-vous un emploi ou à vous établir à votre compte ?**

*Ne tenez pas compte des interruptions de moins d'un mois.*

*Carte codes n°A-2 disponible.*

1. Moins d'un mois
2. De 1 mois à moins de 3 mois
3. De 3 mois à moins de 6 mois
4. De 6 mois à moins de 12 mois
5. De 12 mois à moins de 18 mois
6. De 18 mois à moins de 24 mois
7. De 2 ans à moins de 4 ans
8. 4 ans ou plus

**Si n'a pas recherché d'emploi et n'a pas trouvé un emploi qui commence plus tard : Si RECNE=2 et PASTRNE=3**  
[SOUNE] [WANTWORK]

**A2-5. Bien que vous n'ayez pas cherché d'emploi pendant les 4 semaines du lundi... au dimanche..., souhaitez-vous cependant travailler ?**

1. Oui
2. Non
- Si RDQ<>1 3. Ne sait pas

**Si cherche / souhaite un emploi et grappe entrante : Si (RECNE=1 ou SOUNE=1) et RGA=1**  
[STCHENE]

❖ **A2-6. Durant les 4 semaines du lundi... au dimanche..., vous cherchiez / souhaitiez...**

1. Un emploi salarié
2. Une situation à votre compte
3. Indifféremment l'un ou l'autre
- Si RDQ<>1 4. Ne sait pas

**Si cherche / souhaite un emploi salarié : Si STCHENE=1, 3**  
[NRECNE]

❖ **A2-7. Vous cherchiez/ souhaitiez un emploi...**

1. À temps complet
2. À temps partiel
3. Indifféremment l'un ou l'autre
- Si RDQ<>1 4. Ne sait pas

**Si cherche / souhaite un emploi salarié à temps complet : Si NRECNE=1**  
[NRECPNE]

❖ **A2-8. Auriez-vous cependant accepté un emploi à temps partiel ?**

1. Oui
2. Non
- Si RDQ<>1 3. Ne sait pas

**Si cherche / souhaite un emploi salarié : Si STCHENE=1,3**  
[TYPCONTNE]

❖ **A2-9. Quel type d'emploi cherchiez / souhaitiez-vous trouver ?**

1. Un emploi à durée indéterminée (CDI ou fonctionnaire)
2. Un emploi à durée limitée (CDD, intérim, saisonnier...) de 3 mois ou plus
3. Un emploi à durée limitée (CDD, intérim, saisonnier...) de moins de 3 mois
4. Un emploi, quel que soit le type de contrat
- Si RDQ<>1 5. Ne sait pas

**Si cherche / souhaite un emploi à durée indéterminée : Si TYPCONTNE=1**  
[CDLOKNE]

❖ **A2-10. Auriez-vous été prêt(e) à accepter un emploi à durée limitée (CDD, intérim, stage...) ?**

1. Oui, un emploi à durée limitée de moins de 3 mois
2. Oui, un emploi à durée limitée de 3 mois ou plus
3. Oui, un emploi à durée limitée, quelle que soit la durée
4. Non
- Si RDQ<>1 5. Ne sait pas

**A3 - DÉMARCHES DE RECHERCHE D'EMPLOI**

**Filtre du sous-module A3 :**  
**Si pas en emploi et recherche un emploi : Si ACTOP=2 et RECNE=1**

Nous allons revenir sur vos démarches de recherche d'emploi. Les questions qui suivent portent sur les quatre semaines du lundi ... au dimanche .... Durant cette période, avez-vous...

**[MRANE] [ACTMETNE]**

**A3-1. Contacté Pôle emploi, une mission locale, Cap emploi, l'Apec, la chambre des métiers pour trouver un emploi ou répondu à une de leurs offres d'emploi ?**

*Y compris sur Internet.*

1. Oui
2. Non

**[MRBNE] [ACTMETNE]**

**A3-2. Contacté une agence d'intérim ou un opérateur privé de placement ou répondu à une de leurs offres d'emploi ?**

*Par exemple : Adecco, Afpa, Aksis, Altedia, Anveol, C3 Consultants, Ingeus, Randstatd, Catalys, Sodie.*

1. Oui
2. Non

**[MRCNE] [ACTMETNE]**

**A3-3. Fait appel à votre entourage (famille, amis, collègues, syndicats...) pour vous aider dans vos recherches d'emploi ?**

1. Oui
2. Non

**[MRDNE] [ACTMETNE]**

**A3-4. Déposé ou actualisé votre CV sur Internet (par exemple via un profil professionnel sur les réseaux sociaux) ?**

1. Oui
2. Non

**[MRENE] [ACTMETNE]**

**A3-5. Passé une annonce pour trouver un emploi ou répondu à une offre d'emploi (y compris sur Internet) ?**

1. Oui
2. Non

**[MRFNE] [ACTMETNE]**

**A3-6. Étudié des offres d'emploi, y compris sur Internet ?**

1. Oui
2. Non

**[MRGNE] [ACTMETNE]**

**A3-7. Passé un concours pour entrer dans le secteur public ?**

1. Oui
2. Non



[MRHNE] [ACTMETNE]

A3-8. Passé un test ou un entretien d'embauche ?

1. Oui
2. Non

[MRINE] [ACTMETNE]

A3-9. Contacté un employeur par candidature spontanée ou lors d'un salon professionnel ou d'un forum de l'emploi ou en réponse à la sollicitation d'un chasseur de tête ?

1. Oui
2. Non

[MRJNE] [ACTMETNE]

A3-10. Réalisé des démarches pour vous installer à votre compte (par exemple, recherche de locaux, demande d'autorisation, démarches auprès des banques...) ?

1. Oui
2. Non

#### A4 - NON-RECHERCHE D'EMPLOI

**Filtre du sous-module A4 :**  
**Si pas en emploi et ne recherche pas un emploi : Si ACTOP=2 et RECNE=2**

**Si souhaite travailler : Si SOUNE=1**

[RAISNRECNE] [SEEKREAS]

A4-1a. Pour quelle raison principale n'avez-vous pas cherché d'emploi au cours des quatre semaines du lundi... au dimanche... ?

*Carte codes n°A-3 disponible.*

1. Vous pensiez qu'il n'y avait pas d'emploi disponible qui vous convienne
2. Vous ne pensiez pas trouver d'emploi, vous étiez découragé(e)
3. Vous suiviez (ou aviez le projet de suivre) des études ou une formation
4. Vous aviez des problèmes de santé ou étiez en situation de handicap
- Si AGE<=50 5. Vous étiez sur le point d'avoir un enfant
6. Vous vous occupiez de vos enfants ou d'un proche
7. Vous attendiez le résultat de démarches antérieures (pour trouver un emploi salarié ou vous mettre à votre compte)
8. Vous aviez des difficultés pour vous déplacer (pas le permis de conduire, voiture en panne, pas de transport à proximité...)
- Si NATIO1N=3,4 9. Vous aviez des problèmes de papier / titre de séjour
10. Vous déménagiez
11. Vous étiez en vacances, preniez du temps pour vous ou réfléchissiez à votre avenir
12. Pour une autre raison

**Si n'a pas recherché pour une autre raison : Si RAISNRECNE=12**

[RAISNRECNECLAIR]

A4-1b. Précisez cette autre raison.

.....en clair

**Si ne souhaite pas travailler : Si SOUNE=2**

[RAISNSOUNE] [WANTREAS]

**A4-2a. Pour quelle raison principale ne souhaitiez-vous pas travailler durant les quatre semaines du lundi... au dimanche...?**

*Carte codes n°A-4 disponible.*

1. Vous suiviez (ou aviez le projet de suivre) des études ou une formation  
Si AGE>=50
2. Vous étiez à la retraite ou proche de la retraite
3. Vous aviez des problèmes de santé ou étiez en situation de handicap  
Si AGE<=50
4. Vous étiez sur le point d'avoir un enfant
5. Vous vous occupiez de vos enfants ou d'un proche
6. Vous souhaitiez rester au foyer  
Si NATIO1N=3,4
7. Vous aviez des problèmes de papier / titre de séjour
8. Vous étiez en vacances, preniez du temps pour vous ou réfléchissiez à votre avenir
9. Vous déménagiez
10. Vous n'aviez pas envie ou pas besoin de travailler
11. Pour une autre raison  
Si RDQ <> 1
12. Ne sait pas

**Si ne souhaitait pas travailler pour une autre raison : Si RAISNSOUNE=12**

[RAISNSOUNECLAIR]

**A4-2b. Précisez cette autre raison.**

.....en clair

**Si grappe entrante et ne recherche ou ne souhaite pas travailler pour s'occuper de ses enfants ou d'un proche : Si RGA=1 et (RAISNRECNE=6 ou RAISNSOUNE=5)**

[GARDENE] [NEEDCARE]

**❖ A4-3a. Était-ce lié à un problème de coût ou de disponibilité des services de garde ou d'accueil ?**

1. Oui, il manquait des services de garde ou d'accueil
2. Oui, les services de garde ou d'accueil étaient trop chers
3. Non, vous souhaitiez vous occuper personnellement de vos enfants/d'un proche
4. Non, pour une autre raison

**Si ne recherche pas pour s'occuper de ses enfants ou d'un proche pour une autre raison : Si GARDENE =4**

[GARDENECLAIR]

**❖ A4-3b. Précisez cette autre raison.**

.....en clair

## A5 - INSCRIPTION À PÔLE EMPLOI

**Si (1<sup>er</sup> interro, pas en emploi et âgé de moins de 75 ans) ou (réinterro, pas en emploi et âgé de moins de 65 ans ou âgé de 65-74 ans et était inscrit à Pôle emploi à la précédente interrogation) : Si (REINT=0 et ACTOP=2 et AGE<75) ou (REINT<>0 et ACTOP=2 et (AGE<65 ou (65<=AGE<75 et V1OFFICC=1)**

[OFFICCNE] [REGISTER]

**A5-1. Êtes-vous inscrit(e) à Pôle emploi ?**

*Y compris si vous ne percevez pas ou plus une allocation chômage, si vous êtes suivi(e) par un autre organisme que Pôle emploi (mission locale, Cap emploi...) ou si vous êtes en formation sans être tenu(e) de vous actualiser.*

1. Oui
2. Non

[OFFICCNER]

Si (REINT<>0 et ACTOP=2 et 65<=AGE<75 et V1OFFICC=2) alors OFFICCNER=2  
Sinon OFFICCNER= OFFICCNE

## A6 - DISPONIBILITÉ POUR TRAVAILLER

### Filtre du sous-module A6 :

**Si pas actif occupé ET ((recherche un emploi et n'en a pas trouvé un qui a déjà commencé) OU a déjà trouvé un emploi qui n'a pas encore commencé OU souhaite travailler)  
 Si ACTOP=2 et ((RECNE=1 et PASTRNE<>1) ou PASTRNE=2 ou SOUNE=1)**

**[DISPONE] [AVAILABLE]**

**A6-1. Si vous aviez trouvé un emploi durant la semaine du lundi... au dimanche..., auriez-vous pu l'occuper dans les deux semaines suivantes ? / Vous avez indiqué avoir trouvé un emploi qui commencera plus tard. Si cet emploi avait démarré entre le lundi et le dimanche, auriez-vous pu l'occuper ?**

*Si vous êtes sur le point de vous installer à votre compte, répondez « 1. Oui » si vous pouvez démarrer votre activité entre le lundi et le dimanche.*

1. Oui
2. Non

*Si pas disponible : Si DISPONE=2*

*Si RAISNRECNE=3 (études/formation), affecter RAISNDISPONE=1*

*Si RAISNRECNE=4 (santé), affecter RAISNDISPONE=2*

*Si RAISNRECNE=5 (attend enfant), affecter RAISNDISPONE=3*

*Si RAISNRECNE=6 (s'occupe enfant / proche), affecter RAISNDISPONE=4*

*Sinon, poser RAISNDISPONE*

**[RAISNDISPONE] [AVAIRES]**

**A6-2a. Pour quelle raison principale n'étiez-vous pas disponible ?**

*Carte codes n°A-5 disponible.*

1. Vous suiviez (ou aviez le projet de suivre) des études ou une formation
2. Vous aviez des problèmes de santé ou étiez en situation de handicap
- Si AGE<=50* 3. Vous étiez sur le point d'avoir un enfant
4. Vous vous occupiez de vos enfants ou d'un proche
5. Vous étiez en vacances, preniez du temps pour vous ou réfléchissiez à votre avenir
- Si AGE>=50* 6. Vous étiez à la retraite ou proche de la retraite
7. Vous aviez des difficultés pour vous déplacer (pas le permis de conduire, voiture en panne, pas de transport à proximité...)
8. Vous déménagiez
- Si NATIO1N=3,4* 9. Vous aviez des problèmes de papier / titre de séjour
10. Pour une autre raison

*Si n'était pas disponible pour une autre raison : Si RAISNDISPONE=10*

**[RAISNDISPONECLAIR]**

**A6-2b. Précisez cette autre raison.**

.....saisie de la raison en clair

*Si pas disponible pour s'occuper de ses enfants ou d'un proche et grappe entrante : Si RAISNDISPONE=4 et RGA=1*

**[GARDENED] [NEEDCARE]**

**❖ A6-3a. Était-ce lié à un problème de coût ou de disponibilité des services de garde ou d'accueil ?**

1. Oui, il manquait des services de garde ou d'accueil
2. Oui, les services de garde ou d'accueil étaient trop chers
3. Non, vous souhaitiez vous occuper personnellement de vos enfants/d'un proche
4. Non, pour une autre raison

**Si n'était pas disponible pour s'occuper de ses ou d'un proche pour une autre raison : Si GARDENED = 4**  
**[GARDENEDCLAIR]**

❖ **A6-3b. Précisez cette autre raison.**

.....en clair

## A7 - MOBILITÉ GÉOGRAPHIQUE

**Filtre du sous-module A7 :**

**Si réside en Dom et moins de 65 ans et pas en emploi et grappe entrante :  
 Si REG =01, 02, 03, 04 et AGE<65 et ACTOP=2 et RGA=1**

**[DMMIGANE]**

❖ **A7-1. Si un emploi était disponible hors du département, seriez-vous prêt(e) à partir ?**

1. Oui
2. Non
- Si RDQ<>1 3. Ne sait pas

**Si accepterait un emploi hors du département : Si DMMIGANE=1**

**[DMMIGINE]**

❖ **A7-2. Dans ce cas, vous seriez prêt(e) à partir...**

1. À condition de pouvoir revenir
2. Définitivement (pas de retour envisagé)
3. Sans que le retour ne soit un facteur déterminant dans votre choix
- Si RDQ<>1 4. Ne sait pas

## A8 - NOMBRE D'EMPLOIS

**Filtre du sous-module A8 :**

**Si en emploi : Si ACTOP=1**

**[NBEMP] [NUMJOB]**

**A8-1. Durant la semaine du lundi... au dimanche..., combien aviez-vous d'emplois ou d'activités professionnelles ?**

*Comptez tous vos emplois, même ceux pour lesquels vous n'avez pas travaillé cette semaine-là ou ceux exercés comme aide familial.*

*Infirmier(ière) libéral(e) et salarié(e), répondez « 2. Deux »*

*Femme de ménage auprès de 3 familles, répondez :*

*« 3. Trois ou plus » si vous êtes directement employé(e) par les familles*

*« 1. Un seul » si vous êtes salarié(e) d'une entreprise de services.*

1. Un seul
2. Deux
3. Trois ou plus

**[DEMNE] - Personne non active occupée qui a effectué au moins une démarche active de recherche d'emploi durant les 4 semaines s'achevant la semaine de référence**

Si (MRANE=1 ou MRBNE=1 ou MRCNE=1 ou MRDNE=1 ou MRENE=1 ou MRFNE=1 ou MRGNE=1 ou MRHNE=1 ou MRINE=1 ou MRJNE=1 alors DEMNE =1 ; Sinon, DEMNE = 0

**[ACTEU] [ILOSTAT] - Statut d'occupation au sens du BIT**

Si ACTOP=1

alors ACTEU=1 /\* actif occupé \*/ ;

sinon, si ACTOP=2 et /\* non actif occupé \*/

AGE<75 et /\*agé de moins de 75 ans\*/

et

[(DISPONE=1 et DEMNE=1) /\*dispo dans les 15j et recherche active\*/

ou ((RECNE=2 ou (RECNE=1 et DEMNE=1)) et PASTRNE=1) /\*trouvé un emploi qui a déjà commencé et n'a pas recherché ou a recherché activement\*/

ou (DISPONE=1 et (RECNE=2 et PASTRNE=2 et DATDEBNE=1)) /\*dispo dans les 15j et trouvé un emploi qui commence dans moins de 3 mois\*/],

alors ACTEU=2 /\* chômeur \*/

sinon ACTEU=3 /\* inactif \*/

**[ACTIF] - Actif au sens du BIT**

Si ACTEU=1, 2 alors ACTIF=1 ; sinon ACTIF=2

## MODULE B – ACTIVITÉS PROFESSIONNELLES

**Filtre du module B :**  
**Si en emploi : Si ACTOP=1**

### B1 - PROFESSION, STATUT ET CARACTÉRISTIQUES DE L'ENTREPRISE

#### PROFESSION ET STATUT

Nous allons désormais décrire l'emploi que vous occupiez pendant la semaine du lundi...au dimanche... (Comme vous aviez plusieurs emplois, nous allons décrire votre emploi principal, c'est-à-dire celui qui vous occupe le plus de temps ou, en cas d'égalité, celui qui vous procure le plus de revenus).

*Si réinterrogation, pas bascule et était actif occupé à l'interrogation précédente et avait déclaré une profession*  
*Si REINT=1 et V1BASCULE\_INDIV=0 et V1ACTOP=1 et V1PCLCR<>vide*  
**[CONFPROF] [ISCO4D]**

® B1-1. Lors de la dernière interrogation (relative à la semaine du lundi... au dimanche...), vous étiez V1PCLCR. Est-ce toujours le cas (pour votre emploi principal) ?

1. Oui
2. Non

*Si REINT=0 \*1<sup>re</sup> interro\**  
*OU (REINT=1 et V1BASCULE\_INDIV=0 et CONFPROF<>1) \*réinterro, pas bascule, ne confirme pas la profession\**  
*OU (REINT=1 et V1BASCULE\_INDIV=1) \*bascule\**

**[PCLCA] [ISCO4D]**

B1-2a. Quelle est votre profession (dans votre emploi principal) ?

Saisissez le libellé de profession recherché et sélectionnez-le dans la liste. Si vous ne le trouvez pas, tapez « 999 » pour accéder à la saisie en clair.

*Si libellé pas trouvé dans la liste : Si PCLCA=999*

**[PCLCACLAIR] [ISCO4D]**

B1-2b. Votre profession n'est pas dans la liste. Pouvez-vous m'indiquer, le plus exactement possible, votre libellé de profession ?

.....en clair

*Si PCLCACLAIR correspond à un libellé du fichier « liste\_libellés flous.ods »*

**[PCLCACLAIRP] [ISCO4D]**

B1-2c. Pouvez-vous décrire en quelques mots en quoi consiste votre travail ?

.....en clair

**[PCLC]**

Si PCLCA<> 999 alors PCLC=PCLCA  
 Sinon PCLC= PCLCACLAIR

**[PCLCR]**

Si PCLC<>vide alors PCLCR=PCLC  
 Sinon PCLCR=V1PCLCR

*Si (REINT=1 et V1BASCULE\_INDIV=0 et V1ACTOP=1) \*réinterrogation, pas bascule et était actif occupé à l'interrogation précédente \* OU (REINT=1 et V1BASCULE\_INDIV=1 et V1ACTOP=1) \*bascule et actif occupé à l'interro précédente \**

[CONFSTAT] [STAPRO]

® B1-3. Lors de la dernière interrogation (relative à la semaine du lundi... au dimanche...), vous étiez à votre compte pour l'entreprise ^V1TITRADDR / gérant(e) de société ou chef(fe) d'entreprise salarié(e) pour l'entreprise ^V1TITRADDR / salarié(e) d'une entreprise privée ou une association / d'une entreprise publique / de l'État ou un établissement public administratif / d'une collectivité territoriale/ d'un hôpital ou un établissement médico-social public / d'un organisme de Sécurité sociale / d'un particulier / vous travailliez sans être rémunéré(e) avec un membre de votre famille. Est-ce toujours le cas pour votre emploi principal ?

1. Oui
2. Non

*Si REINT=0 \*1<sup>re</sup> interro\**

*OU (REINT=1 et V1BASCULE\_INDIV=0 et CONFSTAT<>1) \* réinterro, pas bascule et ne confirme pas le statut / type d'employeur\* OU (REINT=1 et V1BASCULE\_INDIV=1 et CONFSTAT<>1) \*bascule et ne confirme pas le statut / type d'employeur\**

[STC] [STAPRO]

B1-4. Dans votre emploi principal, vous êtes...

1. À votre compte  
*Y compris gérant(e) de société ou chef(fe) d'entreprise non salarié et micro-entrepreneur.*
2. Gérant(e) de société ou chef(fe) d'entreprise salarié(e)
3. Salarié(e)  
*Y compris apprenti(e), stagiaire, pigiste, élu(e).*
4. Vous travaillez, sans être rémunéré(e), avec un membre de votre famille

[STCR]

Si STC<>vide alors STCR=STC  
Sinon STCR=V1STCR

*Si salarié répondant à la question STC à cette interrogation : Si STC=3*

[CHPUB]

B1-5. Quelle est la nature de votre employeur pour votre emploi principal ?

*Carte codes n°B1-1 disponible.*

*Si vous travaillez pour un particulier (garde d'enfant, ménage...) mais êtes salarié(e) d'une société de service, choisissez la modalité « 1. Une entreprise privée ou une association ».*

*Si vous travaillez pour une personne à son compte (exemple : vous faites le ménage dans le cabinet d'un architecte), choisissez la modalité « 1. Une entreprise privée ou une association ».*

1. Une entreprise privée ou une association
2. Une entreprise publique (EDF, La Poste, SNCF...)  
*RATP, CEA, Naval group, Banque de France, France Télévision, ONF, RTE, Aéroports de Paris, Opéra de Paris, UGAP, LFB...*
3. L'État ou un établissement public administratif (Universités, Pôle emploi, CNRS...)  
*Crous, Inra, ARS, EFS, Inserm, CDC, Météo France, Inria, Louvre....*
4. Une collectivité territoriale  
*Inclure Offices HLM*
5. Un hôpital ou un établissement médico-social (maison de retraite, Ehpad...) public
6. Un organisme de Sécurité sociale (Caf, MSA, Urssaf, CPAM, Carsat...)
7. Un particulier

[CHPUBR]

Si CHPUB <>vide alors CHPUBR=CHPUB  
Sinon si STCR=3 alors CHPUBR=V1CHPUBR

**Si aide familial répondant à STC à cette interro et logement de plus de 1 QI : Si STC=4 et NBQI>1**

**[AIDMEN]**

**B1-6. La personne que vous aidez fait-elle partie du ménage ?**

1. Oui
2. Non

**Si travaille pour une personne du ménage et plus de 2 personnes dans le ménage : Si AIDMEN=1 et NBHAB>2**

**[NAIC]**

**B1-7. Qui est cette personne ?**

Liste des personnes du ménage avec  $15 \leq \text{AGE} < 90$  et  $\text{PRES} < > 2, 3$

Si aide une personne du ménage et 2 personnes dans le ménage : Si NBQI=2 et NBHAB=2, affecter la 2<sup>e</sup> personne du ménage à NAIC

**[AIDMENR] – Consolidation de AIDMEN**

Si AIDMEN=vide et STC=4 alors AIDMENR=2

Sinon si NAIC=99 alors AIDMENR=2

Sinon si NAIC correspond à un NOI d'une personne qui a CHAMPENQ<>1 ou PRES<>1 ou V1INACTAGISOL=1 ou V1HANDISOL=1 alors AIDMENR=2

Sinon AIDMENR=AIDMEN

**Si aide familial et grappe entrante : Si STCR=4 et RGA=1**

**[DECIS]**

**❖ B1-8. Participez-vous directement aux décisions les plus importantes concernant l'entreprise ?**

1. Oui
2. Non

**Si réinterro, pas bascule et toujours à son compte ou gérant de société ou chef d'entreprise salarié :**

**Si REINT=1 et V1BASCULE\_INDIV=0 et STCR=1, 2 et V1STCR=1, 2**

**[TAMCONF]**

**Ⓡ B1-9. Lors de la dernière interrogation (relative à la semaine du lundi... au dimanche..., vous exercez cet emploi comme dirigeant(e) de société salarié(e) propriétaire de l'entreprise / dirigeant(e) de société salarié(e) non propriétaire de l'entreprise / gérant(e) majoritaire dans le cadre d'une société / locataire-gérant(e) ou gérant(e) libre d'une société/ gérant(e) minoritaire ou égalitaire d'une société / associé(e) dans le cadre d'une société / micro-entrepreneur(se) / entrepreneur(se) individuel(le) (hors micro-entrepreneur(se))). Est-ce toujours le cas ?**

1. Oui
2. Non

**Si à son compte ou gérant de société ou chef d'entreprise salarié :**

**Si STCR=1, 2 ET [REINT=0 \*1<sup>re</sup> interro\*]**

**OU (REINT=1 et V1BASCULE\_INDIV=0 et TAMCONF<>1) \*réinterro, pas bascule et ne confirme pas TAM1B et TAM1D\* OU (REINT=1 et V1BASCULE\_INDIV=1)] \*bascule\***

**[TAM1B]**

**B1-10. Vous exercez cet emploi...**

1. Dans le cadre d'une société (SAS, SARL, SCP, EURL, SA, GAEC...)
2. Comme micro-entrepreneur(se)
3. En tant qu'entrepreneur(se) individuel(le) (hors micro-entrepreneur(se))

**📖 Les sociétés peuvent prendre les formes juridiques suivantes : SARL (Société À Responsabilité Limitée) SCP (Société Civile Professionnelle), ou autre société de personnes EURL (Entreprise Unipersonnelle à Responsabilité Limitée), SA (Société anonyme) ou autre société de capitaux SAS (Société par actions simplifiée), Sociétés agricoles : Groupement Agricole d'Exploitation en Commun (GAEC), Société Civile d'Exploitation Agricole (SCEA), Exploitation Agricole à Responsabilité Limitée (EARL), Société d'Intérêt Collectif Agricole (SICA), Entreprise Individuelle à Responsabilité Limitée (EIRL).**



Le statut de micro-entrepreneur (anciennement auto-entrepreneur) offre des formalités de création d'entreprise allégées et des modalités de calcul et de paiement des cotisations sociales et de l'impôt sur le revenu simplifié. Le micro-entrepreneur peut exercer en tant qu'artisan, commerçant ou profession libérale, à titre principal ou en parallèle d'un statut de salarié, retraité, étudiant... Pour en bénéficier, le chiffre d'affaire ne doit pas dépasser un certain plafond.

**[TAM1BR]**

Si TAM1B <> vide alors TAM1BR= TAM1B  
 Sinon si TAMCONF=1 alors TAM1BR=V1TAM1BR

**Si a répondu à TAM1B à cette interro et exerce dans le cadre d'une société : Si TAM1B=1**

**[TAM1D]**

**B1-11. Quel est votre statut au sein de cette société ?**

**Carte codes n°B1-2 disponible.**

1. Dirigeant(e) salarié(e) propriétaire de l'entreprise
2. Dirigeant(e) salarié(e) non propriétaire de l'entreprise
3. Gérant(e) majoritaire
4. Locataire-gérant(e) ou gérant(e) libre
5. Gérant(e) minoritaire ou égalitaire
6. Associé(e)

**[TAM1DR]**

Si TAM1D <> vide alors TAM1DR=TAM1D  
 Sinon si TAMCONF=1 alors TAM1DR=V1TAM1DR

**Si (REINT=1 et V1BASCULE\_INDIV=0 et (CONFSTAT=1 et V1STCR=3)) \* réinterrogation, pas bascule, confirme le statut / nature de l'employeur et était salarié \***

**Si (REINT=1 et V1BASCULE\_INDIV=1 et (CONFSTAT=1 et V1STCR=3)) \* réinterrogation, bascule, confirme le statut / nature de l'employeur et était salarié \***

**[CONFEMPL]**

**® B1-12. Travaillez-vous pour la même entreprise / dans le même établissement / pour le même employeur V1TITRADR que lors de la précédente interrogation (relative à la semaine du lundi... au dimanche...) ?**

1. Oui
2. Non

**Si STCR=1, 2 ou (STCR=3 et CHPUBR<>7) ou (STCR=4 et AIDMENR=2) \* à son compte, salarié pas d'un particulier ou aide familial d'une personne hors ménage \***

**ET [REINT=0 \*1<sup>re</sup> interro\***

**OU (REINT=1 et V1BASCULE\_INDIV=0 et CONFEMPL<>1) \* réinterro, pas bascule et ne confirme pas l'employeur\***

**OU (REINT=1 et V1BASCULE\_INDIV=1 et CONFEMPL<>1) \*bascule et ne confirme pas l'employeur\***

**[TITRADR] [NACE3D]**

**B1-13. Quel est le nom de votre entreprise / de l'entreprise où vous travaillez / de l'établissement où vous travaillez / de l'entreprise pour laquelle vous travaillez (pour votre emploi principal) ?**

**Si vous êtes intérimaire, indiquez le nom de l'entreprise où vous effectuez votre mission d'intérim.**

**Si TAM1B=2, 3 Si l'entreprise n'a pas de nom, indiquez votre nom, sans la civilité (Mme, M).**

**Si CHPUBR=3, 5 Indiquez le nom précis de votre établissement (exemple : collège Alphonse Daudet, hôpital Bichat).**

**Si CHPUBR=4 Notez « Commune d'Annecy » plutôt que « Mairie d'Annecy », « Département de Haute-Savoie » plutôt que « Conseil général de Haute-Savoie », « Région Auvergne-Rhône-Alpes » plutôt que « Conseil régional d'Auvergne-Rhône-Alpes ».**

.....en clair.

**[TITRADRR]**

Si TITRADR<>vide alors TITRADRR=TITRADR  
Sinon si CONFEMPL=1 alors TITRADRR=V1TITRADRR

**Si plusieurs emplois : Si NBEMP=2, 3**

Dorénavant lorsque nous parlerons de votre emploi principal, il s'agira de votre emploi / de ^PCLCR en tant que ^STCR pour ^TITRADRR / de ^PCLCR à votre compte pour TITRADRR / sans être rémunéré(e) avec un membre de votre famille en tant que ^PCLCR pour ^TITRADRR.

**ADRESSE PROFESSIONNELLE**

**Filtre de la sous-partie :**

**Si à son compte, gérant de société ou chef d'entreprise salarié, salarié ou aide familial d'une personne hors ménage :**

**Si STCR=1, 2, 3 ou (STCR=4 et AIDMENR=2)**

**Si REINT=0 \*1<sup>o</sup> interro\***

**OU (REINT=1 et V1BASCULE\_INDIV=0 et CONFEMPL<>1) \* réinterro, pas bascule et ne confirme pas l'employeur \* OU (REINT=1 et V1BASCULE\_INDIV=1 et CONFEMPL<>1) \*bascule et ne confirme pas l'employeur \***

**[FRANCE] [COUNTRYW, NACE3D]**

**B1-14. Votre / l'entreprise / l'établissement où vous travaillez se situe-t-elle en France / travaillez-vous en France (pour votre emploi principal) ?**

1. Oui
2. Non

**Si salarié d'un particulier et travaille en France : Si CHPUBR=7 et FRANCE=1**

**[DEPPART] [REGIONW, NACE3D]**

**B1-15. Dans quel département ?**

.....table des départements

**Si adresse professionnelle à l'étranger : Si FRANCE=2**

**[PAYTRAV] [COUNTRYW, NACE3D]**

**B1-16. Dans quel pays se situe votre / l'entreprise / l'établissement où vous travaillez / dans quel pays travaillez-vous ?**

.....table des pays

**Si (PAYTRAV=Royaume-Uni, Belgique, Allemagne, Suisse, Italie, Espagne) [pour les personnes travaillant dans un pays autre que Monaco]**

**[REGFRONT] [REGIONW, NACE3D]**

**B1-17. Dans quelle région ?**

.....table avec les régions (NUTS 2) filtré en fonction de PAYTRAV

**Si FRANCE=2 et PAYTRAV= Allemagne, Royaume-Uni, Belgique, Espagne, Italie, Suisse**

**[COMMFRONT] [NACE3D]**

**B1-18. Dans quelle commune ?**

.....en clair

**Si adresse professionnelle en France et pas salarié d'un particulier : Si FRANCE=1 et CHPUBR<>7**

Nous allons préciser votre adresse professionnelle (l'adresse professionnelle de votre emploi principal).

Ces questions permettent de recueillir des informations sur votre entreprise. En aucun cas, elles ne seront transmises à un tiers ou utilisées pour contacter votre employeur.

**Si adresse professionnelle en France et pas salarié d'un particulier : Si FRANCE=1 et CHPUBR<>7**  
**[NUM] [NACE3D]**

**B1-19a. Numéro de voie :**

Saisissez des chiffres SANS AJOUT de bis, ter...

Ne pas mettre d'information de type ZI, ZA dans cette zone.

.....en clair

**Si adresse professionnelle en France et pas salarié d'un particulier : Si FRANCE=1 et CHPUBR<>7**  
**[TVOIE] [NACE3D]**

**B1-19b. Type de voie :**

Les zones artisanales ou industrielles ne sont pas reconnues. Elles sont à renseigner dans le champ « Complément d'adresse ».

.....libellé dans la liste

**Si adresse professionnelle en France et pas salarié d'un particulier : Si FRANCE=1 et CHPUBR<>7**  
**[NVOIE] [NACE3D]**

**B1-19c. Nom de la voie :**

.....en clair

**Si adresse professionnelle en France et pas salarié d'un particulier : Si FRANCE=1 et CHPUBR<>7**  
**[ADCOM] [NACE3D]**

**B1-19d. Complément d'adresse éventuel :**

Précisez le lieu-dit, le nom de la zone industrielle, de la zone artisanale, du centre commercial...

.....en clair

**Si adresse professionnelle en France et pas salarié d'un particulier : Si FRANCE=1 et CHPUBR<>7**  
**[COME + CODCOM] [REGIONW, NACE3D]**

**B1-19e. Commune :**

Pour PARIS, LYON et MARSEILLE, précisez l'arrondissement.

Tapez SAINT / SAINTE (et non ST / STE).

.....libellé dans la liste

**Si en France et commune pas renseignée : Si CODCOM=EMPTY et FRANCE=1 et CHPUBR<>7**

**[DEPAT] [REGIONW, NACE3D]**

**B1-19f. Département :**

Tapez le numéro du département ou ses premiers caractères.

.....

## CARACTÉRISTIQUES DE L'ENTREPRISE

**Filtre de la sous-partie :**

**Si à son compte, gérant de société ou chef d'entreprise salarié, salariés (hors de particulier), aide familial qui ne travaille pas pour une personne du ménage**

**Si STCR=1, 2 ou (STCR=3 et CHPUBR<>7) ou (STCR=4 et AIDMENR=2)**

**Si travaille en France : Si FRANCE=1**

**[SIRETC] [NACE3D]**

**B1-20. Quel est le numéro SIRET de l'entreprise où vous travaillez / de l'établissement où vous travaillez (pour votre emploi principal) ?**

**Si STCR=3 Ce numéro figure sur votre bulletin de paie.**

Le numéro Siret compte 14 chiffres.

Vous pouvez chercher le Siret de l'établissement sur [www.sirene.fr](http://www.sirene.fr).

Si **CHPUBR=3, 4, 5, 6** Attention, un numéro Siret commençant par 10 correspond à un établissement de gestion de paie. Dans ce cas, il ne faut pas le saisir et laisser à blanc.

**Si REINT=0 \*1<sup>re</sup> interro\***

**OU (REINT=1 et V1BASCULE\_INDIV=0 et [V1ACTOP<>1 ou (V1STCR=3 et CONFEMPL<>1) ou (V1STCR=1, 2, 4 et CONFSTAT<>1)]) \*réinterro, pas bascule et ne confirme pas l'employeur \***

**OU (V1BASCULE\_INDIV=1 et CONFEMPL<>1) \*réinterro, bascule et ne confirme pas l'employeur \***

**[ACTIV] [NACE3D]**

**B1-21. Quel est le (principal) secteur d'activité de votre entreprise / de l'établissement où vous travaillez (pour votre emploi principal) ?**

*Si STCR=1, 2 Si votre entreprise comporte plusieurs établissements, indiquez l'activité de l'établissement que vous dirigez.*

*Par exemple : « administration publique », « enseignement primaire », « restauration rapide », « iproduction de plats préparés », « commerce de détail de chaussures », « activités hospitalières »...*

*Ne pas utiliser de sigle comme TP.*

.....en clair

**Si salarié (pas de particulier) et grappe entrante : Si STCR=3 et CHPUBR<>7 et RGA=1**

**[NBSALETAB] [SIZEFIRM]**

**❖ B1-22. Actuellement, en vous comptant, combien de personnes travaillent dans l'établissement où vous travaillez ?**

*Inclure : salariés, apprentis, stagiaires rémunérés, intérimaires, saisonniers.*

*Carte codes n°B1-3 disponible.*

1. Moins de 10 personnes
2. Entre 10 et 19 personnes
3. Entre 20 et 49 personnes
4. Entre 50 et 249 personnes
5. 250 personnes ou plus

**Si moins de 10 personnes dans l'entreprise : Si NBSALETAB=1**

**[NBSALETABA] [SIZEFIRM]**

**❖ B1-22a. Plus précisément...**

*Inclure : salariés, apprentis, stagiaires rémunérés, intérimaires, saisonniers.*

1. 1 personne
2. 2 personnes
3. 3 personnes
4. 4 personnes
5. 5 personnes
6. 6 personnes
7. 7 personnes
8. 8 personnes
9. 9 personnes

**Si à son compte, gérant de société ou chef d'entreprise salarié ou aide familial et ne travaille pas pour quelqu'un du ménage et grappe entrante : Si (STCR=1, 2 ou (STCR=4 et AIDMENR=2)) et RGA=1**

**[NBSAL] [SIZEFIRM, STAPRO]**

**❖ B1-23. En vous comptant, combien de personnes travaillent dans votre entreprise / l'entreprise où vous travaillez ?**

*Inclure : salariés, apprentis, stagiaires rémunérés, intérimaires, saisonniers, personnes qui travaillent sans être rémunérées avec un membre de leur famille.*

*Carte codes n°B1-4 disponible.*

- si STCR=1,2 0. Une seule personne : vous travaillez seul(e)*
1. Entre 2 et 10 personnes
  2. Entre 11 et 19 personnes

3. Entre 20 et 49 personnes
4. Entre 50 et 249 personnes
5. 250 personnes ou plus

**Si entre 2 et 10 personnes : Si NBSAL=1**

**[NBSALA] [SIZEFIRM]**

**❖ B1-23a. Plus précisément...**

*Inclure : salariés, apprentis, stagiaires rémunérés, intérimaires, saisonniers, personnes qui travaillent sans être rémunérées avec un membre de leur famille.*

1. 2 personnes
2. 3 personnes
3. 4 personnes
4. 5 personnes
5. 6 personnes
6. 7 personnes
7. 8 personnes
8. 9 personnes
9. 10 personnes

**Si à son compte, gérant de société ou chef d'entreprise salarié et grappe pas entrante : Si STCR=1, 2 et RGA<>1**

**[NBSALB] [STAPRO]**

**B1-24. En vous comptant, combien de personnes travaillent dans votre entreprise ?**

*Inclure : salariés, apprentis, stagiaires rémunérés, intérimaires, saisonniers, personnes qui travaillent sans être rémunérées avec un membre de leur famille.*

0. Une seule personne : vous travaillez seul(e)
1. Entre 2 et 10 personnes
2. Entre 11 et 49 personnes
3. 50 personnes ou plus

## CLIENTS ET AUTRES RELATIONS DES INDÉPENDANTS

**Filtre de la sous-partie :**

**Si grappe entrante et (à son compte, gérant de société ou chef d'entreprise salarié) :**

**Si RGA=1 et STCR=1, 2**

**[NBCLIENT] [MAINCLNT]**

**❖ B1-25a. Au cours des 12 derniers mois, combien de clients avez-vous eus (dans le cadre de votre emploi principal) ?**

*Le client est une personne physique (y compris des patients) ou morale (entreprise, administration, grossiste, coopérative...) à qui sont directement destinés les biens ou services produits par l'entreprise.*

0. Aucun client
1. 1 seul client
2. De 2 à 9 clients
3. 10 clients ou plus

**[DEP]**

**❖ B1-25b. Au cours des 12 derniers mois, est-ce qu'au moins 50 % de votre activité dépendait...**

*Pour mesurer l'activité, se référer aux revenus, ou à défaut, au chiffre d'affaires.*

*Plusieurs réponses possibles.*

**Carte codes n°B1-5 disponible.**

1. (Si NBCLIENT<> 0,1) D'un client principal ?
2. D'un fournisseur ?

3. D'une relation de location-gérance, de licence ou de franchise ?
4. D'une plateforme numérique vous donnant accès à vos clients ?
5. D'un autre intermédiaire vous donnant accès à vos clients ?
6. D'une autre relation ?
7. Rien de tout cela

**Si autre relation : Si DEP=6**

[DEPCLAIR]

❖ **B1-25c. Précisez cette autre relation :**  
 .....en clair

**Si plusieurs clients et un client représente au moins 50 % des revenus : Si DEP=1**

[PARTCLIENT] [MAINCLNT]

❖ **B1-25d. Votre client principal représentait-il 75 % ou plus de vos revenus ?**  
 Ou à défaut du chiffre d'affaires.

1. Oui
2. Non

**Si au moins une relation représente au moins 50 % du revenu : Si DEP<=7 ou NBCLIENT=1**

[PERTEDEP]

❖ **B1-26. D'après vous, la perte de cette relation / la relation la plus importante/ votre client principal entraînerait...**

1. Des difficultés mettant en péril la survie de votre entreprise
2. Des difficultés moins importantes
3. Pas de difficulté notable
4. Ne sait pas

**Si travaille en dépendance d'une autre entité : Si DEP<=7 ou NBCLIENT=1**

[CONTRADEP]

❖ **B1-27. Cette relation est-elle formalisée par un contrat de gérance, de fourniture exclusive, franchise, etc. ?**

1. Oui
2. Non

**Si travaille en dépendance d'une autre entité : Si DEP<=7 ou NBCLIENT=1**

[OBLIGDEP]

❖ **B1-28. Cette relation vous contraint-elle dans...**

Plusieurs réponses possibles.

Carte codes n°B1-6 disponible.

1. La détermination de vos prix ou tarifs ?
2. L'organisation de votre travail ou vos horaires ?
3. Vos produits et services ?
4. Le choix de vos fournisseurs ?
5. Le choix de vos clients ?
6. D'autres dimensions de votre activité ?
7. Cette relation ne limite en rien votre activité

## POSITION PROFESSIONNELLE

**Filtre de la sous-partie :**  
**Si salarié hors salarié de particulier : Si STCR=3 et CHPUBR<>7**

*Si REINT=0 \*1<sup>re</sup> interro\**

*OU (REINT=1 et V1BASCULE\_INDIV=0 et (CONFPROF<>1 ou CONFSTAT<>1 ou CONFEMPL<>1) \*réinterro, pas bascule et ne confirme pas profession, statut ou employeur \**

*OU (REINT=1 et V1BASCULE\_INDIV=1) \*bascule\**

**[ENCADR] [SUPERVISOR, ISCO4D]**

**B1-29. Dans votre emploi principal, vous arrive-t-il de superviser le travail d'autres salariés (hors apprentis et stagiaires) ?**

*Superviser des personnes, c'est par exemple :*

- être responsable de leur activité ;
- coordonner ou organiser l'activité d'autres salariés ;
- être chargé de leur montrer comment le travail doit être fait ;
- surveiller la qualité de leur travail ou le respect des délais.

1. Oui, et c'est votre tâche principale
2. Oui, mais ce n'est pas votre tâche principale
3. Non

*Si salarié du privé, d'une entreprise publique ou de la sécurité sociale : Si CHPUBR=1, 2, 6*

*ET [REINT=0 \*1<sup>re</sup> interro\**

*OU (REINT=1 et V1BASCULE\_INDIV=0 et (CONFPROF<>1 ou CONFSTAT<>1 ou CONFEMPL<>1) \*réinterro, pas bascule et ne confirme pas profession, statut ou employeur \* OU (REINT=1 et V1BASCULE\_INDIV=1)*

*\*bascule\* ]*

**[QPRCR] [ISCO4D]**

**B1-30. Dans votre emploi principal, vous êtes...**

*Carte codes n°B1-7 disponible.*

1. Manœuvre, ouvrier(ère) spécialisé(e)
2. Ouvrier(ère) qualifié(e), technicien(ne) d'atelier
3. Employé(e) de bureau, de commerce, de services
4. Agent(e) de maîtrise (y compris administrative ou commerciale)
5. Technicien(ne)
6. Ingénieur(e), cadre d'entreprise
7. Dans une autre situation

*Si salarié du public : Si CHPUBR=3, 4, 5 ET [REINT=0 \*1<sup>re</sup> interro\**

*OU (REINT=1 et V1BASCULE\_INDIV=0 et (CONFPROF<>1 ou CONFSTAT<>1 ou CONFEMPL<>1) \*réinterro, pas bascule et ne confirme pas profession, statut ou employeur \**

*OU (REINT=1 et V1BASCULE\_INDIV=1) \*bascule\* ]*

**[QPRCU] [ISCO4D]**

**B1-31. Dans votre emploi principal, vous êtes...**

*Carte codes n°B1-8 disponible.*

1. Manœuvre, ouvrier(ouvrière) spécialisé(e)
2. Ouvrier(ouvrière) qualifié(e)
3. Technicien(ne)
4. Agent(e) de catégorie C de la fonction publique
5. Agent(e) de catégorie B de la fonction publique
6. Agent(e) de catégorie A de la fonction publique
7. Dans une autre situation

## B2 - CONTRAT ET ANCIENNETÉ DANS L'EMPLOI

### TYPE DE CONTRAT

*Si réinterrogation, pas bascule et salarié à l'interrogation précédente et à l'interro actuelle et pas de changement de type d'employeur :*

*Si REINT=1 et V1BASCULE\_INDIV=0 et (V1STCR=3 et STCR=3) et [(V1CHPUBR=1, 2, 6, 7 et CHPUBR=1, 2, 6, 7) ou (V1CHPUBR=3, 4, 5 et CHPUBR=3, 4, 5)] et V1CONTRAR<9 :*

**[CONTRREINT] [TEMP, TEMPAGCY, TEMPREAS]**

® B2-1. Lors de la dernière interrogation (relative à la semaine du lundi... au dimanche...), vous étiez :

élève fonctionnaire ou fonctionnaire stagiaire /  
fonctionnaire /

contractuel(le) de la fonction publique /  
apprenti(e) /

en CDI /

en contrat de professionnalisation en CDI /

en CDI en parcours emploi compétences (PEC) ou en contrat unique d'insertion (CUI) /

en CDI avec un emploi d'avenir /

en CDI avec un contrat PACTE/ en CDI dans le secteur de l'IAE/ en CDI (hors alternance, intérim, contrat aidé) /

en CDI intérimaire en parcours emploi compétences (PEC) ou en contrat unique d'insertion (CUI) /

en CDI intérimaire avec un emploi d'avenir /

en CDI intérimaire avec un contrat PACTE /

en CDI intérimaire dans le secteur de l'IAE /

en CDI intérimaire /

apprenti(e) en CDD /

en contrat de professionnalisation en CDD /

en CDD en parcours emploi compétences (PEC) ou en contrat unique d'insertion (CUI) /

en CDD avec un emploi d'avenir /

en CDD avec un contrat PACTE /

en CDD dans le secteur de l'IAE /

en CDD (hors alternance, contrat aidé, stage) /

saisonnier(ère) en apprentissage /

saisonnier(ère) en contrat de professionnalisation /

saisonnier(ère) en parcours emploi compétences (PEC) ou en contrat unique d'insertion (CUI) /

saisonnier(ère) avec un emploi d'avenir /

saisonnier(ère) avec un contrat PACTE /

saisonnier(ère) dans le secteur de l'IAE/ saisonnier(ère) /

intérimaire en parcours emploi compétences (PEC) ou en contrat unique d'insertion (CUI) /

intérimaire avec un emploi d'avenir /

intérimaire avec un contrat PACTE /

intérimaire dans le secteur de l'IAE /

intérimaire (hors CDI) /

en stage /

sans contrat (service civique, travailleur en atelier protégé...).

Est-ce toujours le cas pour votre emploi principal ?

1. Oui
2. Non



**Si REINT=1 et V1BASCULE\_INDIV=0 et CONTRREINT=1 \* réinterro, pas bascule et même type de « contrat » \*  
ET V1CONTRAR=1, 2, 3, 4, 5, 6 \* avait un contrat à la précédente interrogation \***

**[DEBDETCONF]**

**® B2-2. S'agit-il du même contrat que celui décrit à la précédente interrogation (contrat qui avait débuté en V1DEBDETMR V1DEBDETAR) ?**

*Un renouvellement de contrat chez le même employeur est à considérer comme un nouveau contrat.*

1. Oui
2. Non

**Si salarié de la fonction publique : Si CHPUBR=3, 4, 5 ET [REINT=0 \*1<sup>re</sup> interro\*  
OU (REINT=1 et V1BASCULE\_INDIV=0 et V1STCR<>3) \*réinterro, pas bascule, pas salarié à la précédente interro\* OU (REINT=1 et V1BASCULE\_INDIV=0 et CONTRREINT<>1) \* réinterro, pas bascule et pas le même type de « contrat » \*OU (REINT=1 et V1BASCULE\_INDIV=1) \*bascule\*]**

**[TITC] [TEMP]**

**B2-3. Quel est votre statut dans la fonction publique ?**

*Si vous êtes interne en médecine, répondez « 1. Élève fonctionnaire ou fonctionnaire stagiaire ».*

1. Élève fonctionnaire ou fonctionnaire stagiaire
2. Fonctionnaire
3. Autre (contractuel, stagiaire...)

**[TITCR]**

Si TITC<>vide alors TITCR=TITC

Sinon si CONTRREINT=1 alors TITCR=V1TITCR

**Si salarié d'une entreprise publique ou privée, de la Sécurité sociale, d'un particulier ou contractuel de la fonction publique : Si (CHPUBR=1, 2, 6, 7 ou TITCR=3) ET [REINT=0 \*1<sup>re</sup> interro\*  
OU (REINT=1 et V1BASCULE\_INDIV=0 et V1STCR<>3) \*réinterro, pas bascule, pas salarié à la précédente interro\* OU (REINT=1 et V1BASCULE\_INDIV=0 et CONTRREINT<>1)**

**\* réinterro, pas bascule et pas le même type de « contrat » \*OU (REINT=1 et V1BASCULE\_INDIV=1) \*bascule \*]**

**[CONTRA] [TEMP, TEMPAGCY, TEMPREAS]**

**B2-4. Quel est votre contrat de travail pour votre emploi principal ?**

*Si vous êtes en contrat aidé, indiquez le type de contrat (CDI, CDD, intérim) correspondant à votre situation.*

*Si vous êtes intermittent ou en contrat à durée déterminée d'insertion (CDDI), répondez « 2. Contrat à durée déterminée (CDD) ».*

**Carte codes n°B2-1 disponible.**

1. Contrat à durée indéterminée (CDI)
2. Contrat à durée déterminée (CDD)  
*Y compris intermittents et contrat à durée déterminée d'insertion (CDDI).*
3. Contrat saisonnier
4. Mission d'intérim ou de travail temporaire
5. CDI intérimaire
6. Contrat en alternance (apprentissage, contrat de professionnalisation)
0. Vous n'avez pas de contrat de travail (stagiaire, service civique, travailleur en atelier protégé...)

**📖** Un contrat de saisonnier est un type particulier de CDD, qui peut être conclu pour des activités saisonnières (récolte, tourisme...).

La mission d'intérim est un contrat entre une entreprise de travail temporaire, une entreprise utilisatrice (où travaille effectivement l'intérimaire) et l'intérimaire. Il peut être en CDI (CDI intérimaire).

Le contrat d'apprentissage est un CDD ou un CDI qui permet à un apprenti âgé, sauf exceptions, de 16 à 29 ans de suivre une formation en alternance en entreprise sous la responsabilité d'un maître d'apprentissage et en centre de formation des apprentis (CFA) pendant 1 à 3 ans

Le contrat de professionnalisation est un CDD ou un CDI entre un employeur du secteur privé et un salarié. Il est destiné aux jeunes de 16 à 25 ans, aux demandeurs d'emploi de plus de 25 ans, aux bénéficiaires du revenu de solidarité active (RSA), de l'allocation de solidarité spécifique (ASS) ou de l'allocation adulte handicapé (AAH) et aux personnes ayant bénéficié d'un contrat unique d'insertion (CUI).

**[CONTRAR]**


Si CONTRA<>vide alors CONTRAR=CONTRA  
Sinon si CONTRREINT=1 alors CONTRAR=V1CONTRAR

*Si en CDI ou CDD ou saisonnier et moins de 50 ans : Si CONTRAR=1, 2, 3 et AGE<50  
ET [REINT=0 \*1<sup>re</sup> interro\* OU (REINT=1 et V1BASCULE\_INDIV=0 et V1STCR<>3) \*réinterro, pas bascule, pas salarié à la précédente interro\*  
OU (REINT=1 et V1BASCULE\_INDIV=0 et CONTRREINT<>1) \* réinterro, pas bascule et pas le même type de « contrat » \* OU (REINT=1 et V1BASCULE\_INDIV=1) \*bascule\*]*

**[CONTRABA] [TEMPREAS]**

**B2-5. S'agit-il d'un contrat en alternance (apprentissage, contrat de professionnalisation) ?**

1. Oui
2. Non

 *Le contrat d'apprentissage est un CDD ou un CDI qui permet à un apprenti âgé, sauf exceptions, de 16 à 29 ans de suivre une formation en alternance en entreprise sous la responsabilité d'un maître d'apprentissage et en centre de formation des apprentis (CFA) pendant 1 à 3 ans.  
Le contrat de professionnalisation est un CDD ou un CDI entre un employeur du secteur privé et un salarié. Il est destiné aux jeunes de 16 à 25 ans, aux demandeurs d'emploi de plus de 25 ans, aux bénéficiaires du revenu de solidarité active (RSA), de l'allocation de solidarité spécifique (ASS) ou de l'allocation adulte handicapé (AAH) et aux personnes ayant bénéficié d'un contrat unique d'insertion (CUI).*

**[CONTRABAR]**


Si CONTRABA<>vide alors CONTRABAR=CONTRABA  
Sinon si CONTRREINT=1 alors CONTRABAR=V1CONTRABAR

*Si en CDI, CDD, saisonnier ou intérim et pas en alternance : Si CONTRAR=1, 2, 3, 4 et CONTRABAR <>1  
ET [REINT=0 \*1<sup>re</sup> interro\* OU (REINT=1 et V1BASCULE\_INDIV=0 et V1STCR<>3) \*réinterro, pas bascule, pas salarié à la précédente interro\* OU (REINT=1 et V1BASCULE\_INDIV=0 et CONTRREINT<>1)  
\* réinterro, pas bascule et pas le même type de « contrat » \* OU (REINT=1 et V1BASCULE\_INDIV=1) \*bascule\*]*

**[CONTRABC]**

**B2-6. S'agit-il d'un contrat aidé (parcours emploi compétences (PEC), contrat unique d'insertion (CUI), Pacte, insertion par l'activité économique (IAE)...) ?**

1. Oui
2. Non

 *Les contrats aidés regroupent plusieurs types de contrat  
Le contrat unique d'insertion (CUI) a pour but de faciliter l'insertion professionnelle des personnes sans emploi rencontrant des difficultés sociales et professionnelles particulières (chômeurs de longue durée, seniors, travailleurs handicapés, bénéficiaires de certains minima sociaux). Il s'agit d'un contrat de droit privé, qui peut être à durée indéterminée (CDI) ou déterminée (CDD), qui s'accompagne d'actions de formation ou d'accompagnement. Dans le secteur non marchand (collectivités territoriales, associations, fondations, établissements de soins...), il prend la forme du parcours emploi compétences (PEC), qui remplace depuis 2018 le contrat d'accompagnement dans l'emploi (CUI-CAE) ; dans le secteur marchand, il prend la forme du contrat initiative emploi (CUI-CIE).  
Le parcours d'accès aux carrières de la fonction publique (Pacte) est destiné aux jeunes de 16 à 28 ans dont le niveau de qualification est inférieur au bac et aux chômeurs de longue durée, d'au moins 45 ans et bénéficiaires du RSA, de l'ASS ou de l'AAH.  
L'insertion par l'activité économique (IAE) est un accompagnement dans l'emploi proposé par certaines structures à des personnes très éloignées de l'emploi afin de faciliter leur insertion sociale et professionnelle. L'IAE suppose la signature d'un contrat de travail avec une structure spécialisée en insertion sociale. Ce contrat peut être un contrat à durée déterminée d'insertion (CDDI) ou de l'intérim.*

**[CONTRABCR]**

Si CONTRABC<>vide alors CONTRABCR=CONTRABC  
Sinon si CONTRREINT=1 alors CONTRABCR=V1CONTRABCR

*Si contrat en alternance : Si CONTRAR=6 ou CONTRABAR=1  
ET [REINT=0 \*1<sup>o</sup> interro\* OU (REINT=1 et V1BASCULE\_INDIV=0 et V1STCR<>3) \*réinterro, pas bascule, pas salarié à la précédente interro\* OU (REINT=1 et V1BASCULE\_INDIV=0 et CONTRREINT<>1) \*réinterro, pas bascule et pas le même type de « contrat » \* OU (REINT=1 et V1BASCULE\_INDIV=1) \*bascule \*]*

**[CONTRALT] [TEMPREAS]**
**B2-7. Plus précisément il s'agit d'un...**

1. Contrat d'apprentissage
2. Contrat de professionnalisation

*Le contrat d'apprentissage est un CDD ou un CDI qui permet à un apprenti âgé, sauf exceptions, de 16 à 29 ans de suivre une formation en alternance en entreprise sous la responsabilité d'un maître d'apprentissage et en centre de formation des apprentis (CFA) pendant 1 à 3 ans.  
Le contrat de professionnalisation est un CDD ou un CDI entre un employeur du secteur privé et un salarié. Il est destiné aux jeunes de 16 à 25 ans, aux demandeurs d'emploi de plus de 25 ans, aux bénéficiaires du revenu de solidarité active (RSA), de l'allocation de solidarité spécifique (ASS) ou de l'allocation adulte handicapé (AAH) et aux personnes ayant bénéficié d'un contrat unique d'insertion (CUI).*

**[CONTRALTR]**

Si CONTRALTC<>vide alors CONTRALTR=CONTRALT  
Sinon si CONTRREINT=1 alors CONTRALTR=V1CONTRALTR

*Si alternance : Si CONTRAR= 6  
ET [REINT=0 \*1<sup>o</sup> interro\* OU (REINT=1 et V1BASCULE\_INDIV=0 et V1STCR<>3) \*réinterro, pas bascule, pas salarié à la précédente interro\* OU (REINT=1 et V1BASCULE\_INDIV=0 et CONTRREINT<>1) \*réinterro, pas bascule et pas le même type de « contrat » \*OU (REINT=1 et V1BASCULE\_INDIV=1) \*bascule \*]*

**[CONTRAD] [TEMP]**
**B2-8. Plus précisément, il s'agit d'un...**

1. Contrat à durée indéterminée (CDI)
2. Contrat à durée déterminée (CDD)

**[CONTRADR]**

Si CONTRAD<>vide alors CONTRADR=CONTRAD  
Sinon si CONTRREINT=1 alors CONTRADR=V1CONTRADR

*Si contrat aidé : Si CONTRABCR=1  
ET [REINT=0 \*1<sup>o</sup> interro\* OU (REINT=1 et V1BASCULE\_INDIV=0 et V1STCR<>3) \*réinterro, pas bascule, pas salarié à la précédente interro\* OU (REINT=1 et V1BASCULE\_INDIV=0 et CONTRREINT<>1) \*réinterro, pas bascule et pas le même type de « contrat » \* OU (REINT=1 et V1BASCULE\_INDIV=1) \*bascule \*]*

**[TYPC]**
**B2-9. De quel type de contrat s'agit-il ?**

1. Parcours emploi compétences (PEC), contrat unique d'insertion (CUI)
3. PACTE (Parcours d'accès aux carrières de la fonction publique)
4. Un autre contrat dans le secteur de l'IAE (CDDi, intérim)
5. Un autre contrat aidé

*Les contrats aidés regroupent plusieurs types de contrat  
Le contrat unique d'insertion (CUI) a pour but de faciliter l'insertion professionnelle des personnes sans emploi rencontrant des difficultés sociales et professionnelles particulières (chômeurs de longue durée, seniors, travailleurs handicapés, bénéficiaires de certains minima sociaux). Il s'agit d'un contrat de droit privé, qui peut être à durée indéterminée (CDI) ou déterminée (CDD), qui s'accompagne d'actions de*

formation ou d'accompagnement. Dans le secteur non marchand (collectivités territoriales, associations, fondations, établissements de soins...), il prend la forme du parcours emploi compétences (PEC), qui remplace depuis 2018 le contrat d'accompagnement dans l'emploi (CUI-CAE) ; dans le secteur marchand, il prend la forme du contrat initiative emploi (CUI-CIE).

Le parcours d'accès aux carrières de la fonction publique (Pacte) est destiné aux jeunes de 16 à 28 ans dont le niveau de qualification est inférieur au bac et aux chômeurs de longue durée, d'au moins 45 ans et bénéficiaires du RSA, de l'ASS ou de l'AAH.

L'insertion par l'activité économique (IAE) est un accompagnement dans l'emploi proposé par certaines structures à des personnes très éloignées de l'emploi afin de faciliter leur insertion sociale et professionnelle. L'IAE suppose la signature d'un contrat de travail avec une structure spécialisée en insertion sociale. Ce contrat peut être un contrat à durée déterminée d'insertion (CDDI) ou de l'intérim.

**[TYPCR]**

Si TYPC<>vide alors TYPCR= TYPC

Si non si CONTRREINT=1 alors TYPCR=V1TYPCR

**Construction d'indicatrices (consolidées) de contrat :**
**[CDI] :**

Si CONTRAR=1 ou CONTRAR=5 ou (CONTRAR=6 et CONTRADR=1) alors CDI=1, sinon CDI=0

**[CDD] :**

Si CONTRAR=2 ou (CONTRAR=6 et CONTRADR=2) alors CDD= 1, sinon CDD=0

**[SAIS] :**

Si CONTRAR=3 alors SAIS=1, sinon SAIS=0

**[ALT] :**

Si CONTRAR=6 ou CONTRABAR=1 alors ALT=1, sinon ALT=0

**[APPRENT] :**

Si (CONTRAR=6 ou CONTRABAR=1) et CONTRALTR=1 alors APPRENT=1, sinon APPRENT=0

**[CONTPRO] :**

Si (CONTRAR=6 ou CONTRABAR=1) & CONTRALTR=2 alors CONTPRO=1, sinon CONTPRO=0

**[INTERIM] :**

Si CONTRAR=4, ou CONTRAR=5 alors INTERIM=1, sinon INTERIM=0

**[CONTAID] :**

Si CONTRABCR=1 alors CONTAID=1, sinon CONTAID=0

**[CUI] :**

Si TYPCR=1 alors CUI=1, sinon CUI=0

**[EA] :**

Si TYPCR=2 alors EA=1, sinon EA=0

**[PACTE] :**

Si TYPCR=3 alors PACTE=1, sinon PACTE=0

**[IAE] :**

Si TYPCR=4 alors IAE=1, sinon IAE=0

**Si sans contrat ou CDD (hors alternance et contrats aidés) et âgé de moins de 50 ans : Si (CONTRAR=0 ou ((CDD=1 ou SAIS=1) et ALT=0 et CONTAID=0)) et AGE<50  
ET [REINT=0 \*1° interro\* OU (REINT=1 et V1BASCULE\_INDIV=0 et V1STCR<>3) \*réinterro, pas bascule, pas salarié à la précédente interro\* OU (REINT=1 et V1BASCULE\_INDIV=0 et CONTRREINT<>1) \* réinterro, pas bascule et pas le même type de « contrat » \*OU (REINT=1 et V1BASCULE\_INDIV=1) \*bascule \*]**

**[STAGE] [TEMPREAS]**

**B2-10. Est-ce un stage ?**

*Inclure : internat de médecine, assistant de recherche...*

1. Oui
2. Non

**[STAGER]**

Si STAGE<>vide alors STAGER= STAGE

Sinon si CONTRREINT=1 alors STAGER=V1STAGER

**Si (CDD ou saisonnier ou intérim hors CDI intérimaire) et pas en stage ni apprenti et grappe entrante : Si (CDD=1 ou SAIS=1 ou (INTERIM=1 et CDI=0)) et STAGE<> 1 et APPRENT<>1 et CONTPRO<>1 et RGA=1**

**[RDET] [TEMPREAS]**

**❖ B2-11a. Pour quelle raison êtes-vous actuellement en CDD / saisonnier(ère) / en intérim ?**

1. Vous n'avez pas trouvé d'emploi à durée indéterminée (CDI, fonctionnaire, à votre compte)
2. Vous ne vouliez pas d'un emploi à durée indéterminée (CDI, fonctionnaire, à votre compte)
3. C'est le seul type de contrat proposé pour cet emploi (intermittent, élu local...)
4. Pour une autre raison

**Si est saisonnier ou en intérim pour une autre raison : Si RDET=4**

**[RDETCLAIR]**

**❖ B2-11b. Précisez cette autre raison.**

.....en clair

## DURÉE DU CONTRAT

**Si CDD, saisonnier ou stage : Si CDD=1 ou SAIS=1 ou STAGE=1**

**ET [REINT=0 \*1° interro\* OU (REINT=1 et V1BASCULE\_INDIV=0 et V1STCR<>3) \*réinterro, pas bascule, pas salarié à la précédente interro\* OU (REINT=1 et V1BASCULE\_INDIV=0 et CONTRREINT<>1)**

**\* réinterro, pas bascule et pas le même type de « contrat » \*OU (REINT=1 et V1BASCULE\_INDIV=0 et CONTRREINT=1 et DEBDETCONF=2) \*réinterro, pas bascule, même type de contrat mais date de début pas confirmée \* OU (REINT=1 et V1BASCULE\_INDIV=1) \*bascule \*]**

**[DUDETA] [TEMPDUR]**

**B2-12. Quelle est la durée de ce contrat / ce stage ?**

*Si vous avez enchaîné plusieurs contrats chez le même employeur, indiquez uniquement la durée totale prévue du contrat en cours.*

*Si APPRENT=1 Indiquez la durée totale de votre formation en apprentissage.*

**Carte codes n°B2-2 disponible.**

1. Moins de 1 mois
2. De 1 mois à moins de 3 mois
3. De 3 mois à moins de 6 mois
4. De 6 mois à moins de 12 mois
5. De 12 mois à moins de 18 mois
6. De 18 mois à moins de 24 mois
7. De 24 mois à moins de 36 mois
8. 36 mois ou plus

**Si CDD ou saisonnier ou stage de moins de 1 mois : Si DUDETA=1**

[DUDETB]

**B2-13. Plus précisément, il s'agit d'un contrat / stage de...**

1. 1 jour
2. De 2 jours à moins de 1 semaine
3. De 1 semaine à moins de 2 semaines
4. De 2 semaines à moins de 3 semaines
5. De 3 semaines à moins d'un mois

**Si intérim hors CDI : si INTERIM=1 et CDI=0**

**ET [REINT=0 \*1<sup>re</sup> interro\* OU (REINT=1 et V1BASCULE\_INDIV=0 et V1STCR<>3) \*réinterro, pas bascule, pas salarié à la précédente interro \* OU (REINT=1 et V1BASCULE\_INDIV=0 et CONTRREINT<>1) \* réinterro, pas bascule, pas le même type de « contrat » \*OU (REINT=1 et V1BASCULE\_INDIV=0 et CONTRREINT=1 et DEBDETCNF=2) \*réinterro, pas bascule, même type de contrat mais date de début pas confirmée \* OU (REINT=1 et V1BASCULE\_INDIV=1) \*bascule\*]**

[DUDETINTA] [TEMPDUR]

**B2-14. Quelle est la durée de cette mission d'intérim ?**

*Carte codes n°B2-3 disponible.*

1. 1 jour
2. De 2 jours à moins de 1 semaine
3. De 1 semaine à moins de 2 semaines
4. De 2 semaines à moins de 3 semaines
5. De 3 semaines à moins de 4 semaines
6. De 1 mois à moins de 2 mois
7. De 2 mois à moins de 3 mois
8. De 3 mois à moins de 6 mois
9. 6 mois ou plus

**Si mission d'intérim de plus de 6 mois : Si DUDETINTA=9**

[DUDETINTB] [TEMPDUR]

**B2-15. Plus précisément, il s'agit d'une mission...**

1. De 6 mois à moins de 12 mois
2. De 12 mois à moins de 18 mois
3. De 18 mois à moins de 24 mois
4. De 24 mois à moins de 36 mois
5. De 36 mois ou plus

**Si contrat hors intérim de moins d'une semaine : Si CONTRAR=1, 2, 3, 4, 5, 6 et DUDETINTA<>1, 2**

**ET [REINT=0 \*1<sup>re</sup> interro\* OU (REINT=1 et V1BASCULE\_INDIV=0 et V1STCR<>3)**

**\*réinterro, pas bascule, pas salarié à la précédente interro\* OU (REINT=1 et V1BASCULE\_INDIV=0 et CONTRREINT<>1) \* réinterro, pas bascule, pas le même type de « contrat » \*OU (REINT=1 et V1BASCULE\_INDIV=0 et CONTRREINT=1 et DEBDETCNF=2) \*réinterro, pas bascule, même type de contrat mais date de début pas confirmée \* OU (REINT=1 et V1BASCULE\_INDIV=1) \*bascule\*]**

[DEBDETA, DEBDETM] [YSTARTWK, MSTARTWK]

**B2-16. Quand a débuté ce contrat / ce stage / ce CDI / cette mission d'intérim ?**

*Si vous avez enchaîné plusieurs contrats chez le même employeur, indiquez la date de début du contrat en cours.*

[DEBDETA] [YSTARTWK]

**B2-16a. Indiquez l'année**

**Filtre DEBDETM : Si année enquête - année de début <= 2 ans : Si ANNEENQ – DEBDETA <=2**

[DEBDETM] [MSTARTWK]

**B2-16b. Indiquez le mois**

**[DEBDETAR] [DEBDETMR]**

Si DEBDETA<>vide alors DEBDETAR=DEBDETA  
 Sinon si DEBDETCONF=1 alors DEBDETAR=V1DEBDETAR

Si DEBDETM<>vide alors DEBDETMR=DEBDETM  
 Sinon si DEBDETCONF=1 alors DEBDETMR=V1DEBDETMR

### ANCIENNETÉ DANS L'EMPLOI

*Si a déclaré une année de début de contrat ou intérim de moins d'une semaine : Si DEBDETA <> vide, DK ou DUDETINTA<>1, 2 ET [REINT=0 \*1<sup>er</sup> interro\*OU (REINT=1 et V1BASCULE\_INDIV=0 et V1STCR<>3) \*réinterro, pas bascule, pas salarié à la précédente interro \* OU (REINT=1 et V1BASCULE\_INDIV=0 et CONTRREINT<>1) \* réinterro, pas bascule, pas le même type de « contrat » \*OU (REINT=1 et V1BASCULE\_INDIV=0 et CONTRREINT=1 et DEBCONTCONF=2) \*réinterro pas bascule, même type de contrat mais date de début pas confirmée \* OU (REINT=1 et V1BASCULE\_INDIV=1) \*bascule \*]*

**[DEJTRAA] [YSTARWK]**

**B2-17a. Avant ce contrat, aviez-vous déjà travaillé pour cette entreprise / dans la fonction publique / à la Sécurité sociale / pour cet employeur ?**

*Si CHPUBR=3, 4, 5 Quel que soit le service ou l'administration, quel que soit votre statut.*

*Si CHPUBR=1, 2 Même si vous avez changé d'établissement au sein de la même entreprise, quel que soit votre statut.*

*Si INTERIM=1 Il s'agit de l'entreprise où votre mission d'intérim.*

1. Oui
2. Non

*Si a déjà travaillé pour cette entreprise / dans la fonction publique : Si DEJTRAA = 1*

**[DEJTRAB] [YSTARWK]**

**B2-17b. Travailliez-vous pour cette entreprise / dans la fonction publique / à la Sécurité sociale / pour cet employeur dans les 3 mois qui ont précédé le début de ce contrat ?**

*Si CHPUBR=3, 4, 5 Quel que soit le service ou l'administration, quel que soit votre statut.*

*Si CHPUBR=1,2 Même si vous avez changé d'établissement au sein de la même entreprise, quel que soit votre statut*

*Si INTERIM=1 Il s'agit de l'entreprise où votre mission d'intérim.*

1. Oui
2. Non

**[DEJTRA]**

Si DEJTRAA=1 et DEJTRAB=1 alors DEJTRA=1

Si (DEJTRAA=1 et DEJTRAB=2) ou DEJTRAA=2 alors DEJTRA=2



*Si à son compte ou aide familial ou salarié et titulaire FP ou sans contrat ou contrat et travaillait pour le même employeur dans les 3 mois précédant son contrat :*

*Si (STCR=1, 2, 4 ou [STCR=3 et (TITCR=1, 2 ou CONTRAR=0 ou (CONTRAR=1, 2, 3, 4, 5, 6 et DEJTRA<>2))])ET [REINT=0 \*1<sup>re</sup> interro\*OU (REINT=1 et V1BASCULE\_INDIV=0 et STCR=3 et (V1STCR<>3 ou CONTRREINT<>1 ou (CONTRREINT=1 et DEBCONTCONF=2))] \*réinterro, pas bascule, salarié et pas salarié à la précédente interro ou pas même type de contrat ou même type et pas même contrat \* OU (REINT=1 et V1BASCULE\_INDIV=0 et STCR=1, 2, 4 et (CONFSTAT<>1 ou (V1STCR<>1 et STCR=1) ou (V1STCR<>2 et STCR=2) ou (V1STCR<>4 et STCR=4))] \*réinterro, pas bascule, à son compte, salarié chef d'entreprise, aide familial et pas le même statut qu'à la précédente interrogation \* OU (REINT=1 et V1BASCULE\_INDIV=1) \*bascule \*]*

[DATANT] [DAMOIS] [YSTARWK, MSTARWK]

**B2-18.** Depuis quand êtes-vous à la tête de cette entreprise ? / Depuis quand travaillez-vous sans être rémunéré(e), avec un membre de votre famille ? / Depuis quand travaillez-vous pour cette entreprise / dans la fonction publique / pour la Sécurité sociale / pour votre employeur actuel (sans interruption de plus de 3 mois) ?

*Si CHPUBR=3, 4, 5 Quel que soit le service ou l'administration, quel que soit votre statut.*

*Si CHPUBR=1, 2 Même si vous avez changé d'établissement au sein de la même entreprise, quel que soit votre statut*

*Si INTERIM=1 Il s'agit de l'entreprise où votre mission d'intérim.*

[DATANT] [YSTARWK]

**B2-18a.** Indiquez l'année :

*Si (ANNEENQ - DATANT <= 2)*

[DAMOIS] [MSTARWK]

**B2-18b.** Indiquez le mois :

[DATANTR] et [DATMOISR]

Si DEJTRA=2 alors DATANTR=DEBDETAR et DATMOISR=DEBDETMR

Si DEJTRA<>2 alors DATANTR=DATANT et DATMOISR=DAMOIS

*Si salarié qui a déjà travaillé dans l'entreprise ou titulaire ou stagiaire de la fonction publique et grappe entrante : Si (STCR=3 et (DEJTRA=1 ou TITCR=1, 2)) et RGA=1*

[CCONTR1]

**B2-19.** Quand vous avez commencé à travailler pour cette entreprise / dans la fonction publique / à la Sécurité sociale / pour cet employeur, en DATMOISR DATANTR, étiez-vous déjà fonctionnaire (y compris fonctionnaire stagiaire ou élève fonctionnaire) / en CDI / en CDD / en intérim / en alternance / sans contrat de travail) ?

1. Oui
2. Non

*Si n'avait pas le même statut / contrat : Si CCONTR1=2*

[CCONTR2]

**B2-20a.** Quelle était votre situation lorsque vous êtes entré(e) dans cette entreprise / dans la fonction publique / à la Sécurité sociale / avez débuté chez cet employeur en DATMOISR DATANTR ?

1. CDD
2. Mission d'intérim
3. Contrat en alternance (apprentissage, contrat de professionnalisation)
4. Vous n'aviez pas de contrat de travail (stage, service civique...)
5. Vous étiez dans une autre situation

*Si était dans une autre situation avant de commencer à travailler dans l'entreprise : Si CCONTR2=5*

[CCONTR2CLAIR]

**B2-20b.** Précisez cette autre situation.

..... en clair



**Si à son compte ou salarié chef d'entreprise, gérant mandataire ou PDG et grappe entrante : Si STCR=1, 2 et RGA=1**

**[CREANT]**

**❖ B2-21. Avez-vous créé de toutes pièces cette entreprise ?**

1. Oui
  2. Non, vous avez repris une entreprise appartenant à un membre de votre famille
  3. Non, vous avez repris une entreprise dont vous étiez salarié(e)
  4. Non, vous avez repris une entreprise qui n'était dirigée ni par un membre de votre famille, ni par votre ancien employeur
  5. Non, vous n'en êtes pas propriétaire
- Si STCR=2**

**Si salarié avec une ancienneté de moins de 10 ans et grappe entrante : si STCR=3 et DATENQ-DATANTR<10 et RGA=1**

**[COMSAL] [FINDMETH, WAYJFOUN]**

**❖ B2-22. Comment avez-vous trouvé, en DATMOISR DATANTR, votre emploi (principal) ?**

**Carte codes n°B2-4 disponible.**

1. En répondant à une offre d'emploi (y compris sur Internet)
2. Par des relations familiales, personnelles ou professionnelles
3. Par Pôle emploi (ex ANPE) ou un autre organisme public (Apec, mission locale...)
4. Par une agence d'intérim ou un cabinet de recrutement
5. Par votre école ou votre université
6. Vous aviez déjà travaillé pour cet employeur (y compris lors d'un stage)
7. Vous avez été contacté(e) directement par l'employeur ou par un cabinet de recrutement
8. Vous avez contacté directement l'employeur (candidature spontanée)
9. Par un examen ou un concours
10. Par un autre moyen

**Si ancienneté de moins de 1 an et n'a pas trouvé son emploi par Pôle emploi et n'est pas aide familial et grappe entrante : Si DATENQ-DATANTR<=2 et COMSAL <>3 et STCR <>4 et RGA=1**

**[COMSALB] [WAYJFOUN]**

**❖ B2-23. Est-ce que Pôle emploi (ex ANPE), l'Apec, une mission locale ou un autre organisme public vous a néanmoins aidé à trouver votre emploi actuel / vous a aidé à créer votre entreprise ?**

1. Oui
2. Non

**Si ancienneté de moins de 10 ans et grappe entrante : Si DATENQ-DATANTR<10 et RGA=1**

**[SITAV]**

**❖ B2-24. Quelle était votre situation principale juste avant de commencer votre emploi (principal) en DATMOISR DATANTR ?**

**Carte codes n°B2-5 disponible.**

1. Vous étiez salarié(e)
2. Vous étiez à votre compte ou vous travailliez sans être rémunéré(e) avec un membre de votre famille
3. Vous étiez en études ou en formation ou veniez de terminer vos études
4. Vous étiez au chômage
5. Vous ne travailliez pas pour une autre raison (congé parental, au foyer, maladie, retraite...)
6. Vous étiez dans une autre situation

## B3 - DURÉE ET ORGANISATION DU TRAVAIL

### HORAIRES HABITUELS

Nous allons maintenant aborder le sujet de vos horaires de travail.

*Si pas apprenti et en réinterrogation (bascule ou pas) et avait répondu à TPP : Si APPRENT<>1 et [(REINT=1 et V1BASCULE\_INDIV=0 et V1TPPR=1, 2) ou (REINT=1 et V1BASCULE\_INDIV=1 et V1TPPR=1, 2)]*  
**[CONFTP] [FTPT]**

Ⓡ B3-1a. Dans votre emploi principal travaillez-vous toujours à temps complet / moins d'un mi-temps / à mi-temps / à temps partiel entre 50 % et 80 % / à 80 % / à temps partiel pour plus de 80 % ?

1. Oui
2. Non

*Si pas apprenti et (en 1<sup>re</sup> interrogation ou en réinterrogation (bascule ou pas) et n'avait pas répondu à TPP ou n'a pas confirmé TPP) : Si APPRENT<>1 et [REINT=0 ou (REINT=1 et V1BASCULE\_INDIV=0 et (V1TPPR <> 1, 2 ou CONFTP=2) ou (REINT=1 et V1BASCULE\_INDIV=1 et (V1TPPR <> 1, 2 ou CONFTP=2)]*

**[TPP] [FTPT]**

B3-1b. Dans votre emploi principal, êtes-vous...

1. À temps complet ?
2. À temps partiel ?

*Y compris temps partiel annualisé.*

*Si STCR=1, 2, 4 ou CONTRAR=0 3. Sans objet, non concerné*

**[TPPR]**

Si TPP<>vide alors TPPR=TPP

Sinon si CONFTP=1 alors TPPR=V1TPPR

*Si à temps partiel : Si TPP=2*

**[TXTPP]**

B3-2. Plus précisément, vous travaillez...

1. Moins d'un mi-temps
2. Un mi-temps (50 %)
3. Plus de 50 et moins de 80 %
4. 80 %
5. Plus de 80 %

**[TXPPR]**

Si TXTPP<>vide alors TXTPPR=TXTPP

Sinon si CONFTP=1 alors TXTPPR=V1TXTPPR

*Si à temps partiel et en réinterrogation pas bascule et confirme que à temps partiel et avait donné un motif (autre que autre) : Si TPPR=2 et [REINT=1 et V1BASCULE\_INDIV=0 et CONFTP=1 et (V1RAISTPR=1, 3, 4, 5, 6, 7 ou (V1RAISTPR=2 et NBEMP=2, 3))]*

**[CONFRAISTP] [FTPTREAS]**

Ⓡ B3-3a. Actuellement, dans votre emploi principal, êtes-vous toujours à temps partiel parce que vous n'avez pas trouvé d'emploi à temps plein / parce que vous exercez une autre activité professionnelle / pour vous occuper de vos enfants ou d'un proche / pour raison de santé ou de handicap / pour suivre des études ou une formation / pour disposer d'un revenu d'appoint / pour avoir du temps libre ?

1. Oui
2. Non

**Si à temps partiel et (1<sup>re</sup> interrogation ou (réinterrogation et pas bascule et pas de confirmation motif) ou bascule) : Si TPPR=2 et [REINT=0 ou (REINT=1 et V1BASCULE\_INDIV=0 et CONFRAISTP<>1) ou (REINT=1 et V1BASCULE\_INDIV=1)]**

**[RAISTP] [FTPTREAS]**

**B3-3b. Pour quelle raison principale êtes-vous actuellement à temps partiel ?**

*Carte codes n°B3-1 disponible.*

1. Vous n'avez pas trouvé d'emploi à temps complet
- Si NBEMP=2, 3** 2. Vous exercez une autre activité professionnelle
3. Pour vous occuper de vos enfants ou d'un proche
4. Pour raison de santé ou de handicap
5. Pour suivre des études ou une formation
6. Pour disposer d'un revenu d'appoint (en plus des études, retraite...)
7. Pour avoir du temps libre
8. Pour une autre raison

**Si était à temps partiel pour une autre raison : Si RAISTP=8**

**[RAISTPCLAIR]**

**B3-3c. Précisez cette autre raison.**

.....en clair

**[RAISTPR]**

Si RAISTP<>vide alors RAISTPR= RAISTP

Sinon si CONFRAISTP=1 alors RAISTPR=V1RAISTPR

**Si à temps partiel pour s'occuper de ses enfants ou d'un proche et grappe entrante : Si RAISTPR=3 et RGA=1**

**[GARDEA] [NEEDCARE]**

**❖ B3-4a. Pourquoi n'avez-vous pas uniquement recours à un service de garde ou d'accueil ?**

1. Il n'y a pas de place ou de service adapté à proximité
2. C'est trop cher
3. Vous souhaitez vous occuper vous-même de vos enfants ou de votre proche
4. Pour une autre raison

**Si n'avait pas recours à un service de garde pour une autre raison : Si GARDEA=4**

**[GARDEACLAI]**

**❖ B3-4b. Précisez cette autre raison.**

.....en clair

**Si salarié (y compris salariés chefs d'entreprise) et pas apprenti et grappe entrante : Si (STCR=2, 3 et APPRENT<>1) et RGA=1**

**[FORFAIT]**

**❖ B3-5. (Dans le cadre de votre emploi principal), votre durée de travail est-elle déterminée sous la forme d'un nombre de jours à travailler dans l'année (« forfait en jours ») ?**

*Le forfait en jours est une façon de définir la durée du travail à accomplir par un nombre de jours (au plus 218 jours par an) plutôt que par un nombre d'heures. Y sont éligibles les cadres ou les salariés non-cadres qui disposent d'une réelle autonomie dans l'organisation de leur emploi du temps.*

1. Oui
2. Non

**📖** La convention individuelle de forfait en jours est un document qui formalise les conditions permettant au salarié de travailler dans le cadre d'un forfait en jours. Elle peut être proposée uniquement aux cadres qui disposent d'une autonomie dans l'organisation de leur emploi du temps et aux salariés qui disposent d'une réelle autonomie dans l'organisation de leur emploi du temps pour l'exercice des responsabilités qui leur sont confiées. La durée de travail du salarié n'est pas comptabilisée en heures. Le salarié en forfait jours est tenu de travailler un certain nombre de jours dans l'année, qui ne peut être supérieur à 218 jours. Le

salarié bénéficie d'un certain de nombre de jours de repos, prévus à l'avance. Toutefois, il peut renoncer à une partie de ces jours de repos ; dans ce cas, il bénéficie d'une majoration de son salaire pour les jours de travail supplémentaires.

**Si salarié et a un contrat et n'est pas au forfait, ni apprenti et (1<sup>re</sup> interrogation ou (réinterro, pas bascule, pas même contrat de travail) ou réinterrogation et bascule) :**

**Si STCR=3 et CONTRAR=1, 2, 3, 4, 5, 6 et FORFAIT<>1 et APPRENT<>1 et [REINT=0 ou (REINT=1 et V1BASCULE\_INDIV=0 et DEBDETCNF<>1) ou (REINT=1 et V1BASCULE\_INDIV=1)] [HCONTA] [CONTRHRS]**

**B3-6. Votre contrat de travail / Le contrat de travail de votre emploi principal précise-t-il le nombre d'heures de travail que vous devez effectuer ?**

1. Oui
2. Non

**Si contrat avec un nombre d'heures ou fonctionnaire pas au forfait et (1<sup>re</sup> interrogation ou (réinterro, pas bascule, fonctionnaire qui ne l'était pas ou qui a changé de profession ou contrat avec un nombre d'heures) ou réinterrogation et bascule) : Si [HCONTA = 1 ou (TITCR=1, 2 et FORFAIT<>1)] et [REINT=0 ou [REINT=1 et V1BASCULE\_INDIV=0 et [(TITCR=1, 2 et (CONTRREINT<>1 ou CONFPROF<>1)) ou HCONTA=1 ou [REINT=1 et V1BASCULE\_INDIV=1]**

**[HCONT] [CONTRHRS]**

**B3-7. Quel est le nombre d'heures prévu par semaine par votre contrat / Quelle est votre durée réglementaire hebdomadaire (en heures) ?**

*Saisissez un nombre entier ou demi-entier (par exemple : « 37,5 » pour 37 heures et demi).*

**[HCONTR]**

Si HCONT<>vide alors HCONTR= HCONT  
sinon si V1HCONTR<>vide alors HCONTR=V1HCONTR

**[HCONTAR]**

Si HCONTA<>vide alors HCONTAR= HCONTA  
sinon si STCR=3 et CONTRAR=1, 2, 3, 4, 5, 6 et FORFAIT<>1 et APPRENT<>1 et DEBDETCNF=1 alors HCONTAR=V1HCONTAR

**Si salarié et grappe entrante : Si STCR=3 et RGA=1**

**[HORAIC] [SHIFTWK]**

**❖ B3-8. (Dans votre emploi principal), vos horaires sont...**

*Carte codes n°B3-2 disponible.*

1. À peu près les mêmes d'une semaine à l'autre  
**Si STCR= 3** 2. Alternants (équipe, brigade) : 2x8, 3x8, 5x8...
3. Variables d'une semaine à l'autre  
**Si [(MOISENQ ANNEENQ)- (DATMOISR DATANTR)<1 mois]** 4. Sans objet, non concerné

**Si salarié et grappe entrante : Si STCR=3 et RGA=1**

**[DECIDHS] [VARITIME]**

**❖ B3-9. Pouvez-vous décider par vous-même du début et de la fin de votre journée de travail ?**

1. Oui, entièrement
2. Oui, dans une certaine mesure
3. Non, vos horaires sont déterminés par votre employeur

**Si (à son compte ou aide familial) et grappe entrante : Si STCR=1, 2, 4 et RGA=1**

**[DECIDHI] [VARITIME]**

**❖ B3-10. Pouvez-vous décider par vous-même du début et de la fin de votre journée de travail ?**

1. Oui
2. Non, vos horaires sont fixés par vos clients ou un tiers
3. Non, ils sont fixés par d'autres facteurs (contraintes réglementaires, météo...)

*Si en réinterrogation (basculer ou pas) et confirmer son temps de travail et avoir donné un nombre d'heures habituelles : Si [REINT=1 et V1BASCULE\_INDIV=0 et CONFFTP=1 et V1HHEPR <> vide, DK] OU [REINT=1 et V1BASCULE\_INDIV=1 et CONFFTP=1 et V1HHEPR<>vide, DK]*

[CONFHHEP] [HWUSUAL]

® B3-11a. En moyenne, (dans votre emploi principal) travaillez-vous toujours V1HHEPR heures par semaine ?

1. Oui
2. Non

*Si 1<sup>re</sup> interro ou (réinterro (basculer ou pas) et ne confirme pas la durée habituelle) :*

*Si [REINT=0 OU (REINT=1 et V1BASCULE\_INDIV=0 et CONFHHEP<>1) OU (REINT=1 et V1BASCULE\_INDIV=1 et CONFHHEP<>1)]*

[HHEP] [HWUSUAL, HWUSU2J]

B3-11b. En moyenne, (pour votre emploi principal) combien d'heures par semaine travaillez-vous ?

*Inclure le travail à domicile ou le temps passé en formation.*

*Exclure le temps de transport pour vous rendre à votre travail, la pause déjeuner ou le temps d'astreinte hors de votre lieu de travail.*

*Si RABS=2, 3, 4 : Se référer à la période précédant juste l'absence.*

*Saisissez un nombre entier ou demi-entier (par exemple : « 37,5 » pour 37 heures et demi).*

[HHEPR]

Si HHEPP<>vide alors HHEPR= HHEP

sinon si CONFHHEP=1 alors HHEPR=V1HHEPR

*Si grappe entrante : Si RGA=1*

[JOURTR] num (nombre entier ou demi entier, 0 à 7)

❖ B3-12. En moyenne, (pour votre emploi principal), sur une semaine, sur combien de jours travaillez-vous ?

*Saisissez un nombre entier ou demi-entier (par exemple : « 4,5 » pour 4 jours et demi).*

*Si vous travaillez une semaine 2 jours et une semaine 3 jours, répondez « 2,5 ».*

*Si TPPR=2 Si vous travaillez tous les matins du lundi au vendredi, répondez « 5 ». Si vous travaillez le samedi toute la journée et le dimanche matin, répondez « 2 ».*

*Si vous travaillez de nuit, à cheval sur deux jours, les deux journées sont considérées comme travaillées.*

*Si 3 emplois ou plus : Si NBEMP=3*

[HH2J] [HWUSU2J]

B3-13. Si on considère vos 2 emplois principaux, combien d'heures par semaine travaillez-vous en moyenne ?

*Inclure le travail à domicile ou le temps passé en formation.*

*Exclure le temps de transport pour vous rendre à votre travail, la pause déjeuner ou le temps d'astreinte hors de votre lieu de travail.*

*Saisissez un nombre entier ou demi-entier (par exemple : « 10,5 » pour 10 heures et demi).*

*Si 2 emplois ou plus : Si NBEMP=2, 3*

[HHTOT] [HWWISH, HWUSU2J]

B3-14a. Si on considère l'ensemble de vos emplois / vos 2 emplois, combien d'heures par semaine travaillez-vous en moyenne ?

*Inclure le travail à domicile ou le temps passé en formation.*

*Exclure le temps de transport pour vous rendre à votre travail, la pause déjeuner ou le temps d'astreinte hors de votre lieu de travail.*

*Saisissez un nombre entier ou demi-entier (par exemple : « 37,5 » pour 37 heures et demi).*

**[HHTOTR]**

Si NBEMP=1 alors HHTOTR=HHEPR  
 Si NBEMP=2,3 alors HHTOTR=HHTOT

**[STPLC] [WISHMORE]**

**B3-14b. Si cela était possible, est-ce que vous souhaiteriez travailler plus d'heures avec une hausse de revenu correspondante ?**

*Dans le cadre de votre / vos emploi(s), en changeant d'emploi ou en prenant un emploi en plus.  
 Pour rappel, vous avez indiqué travailler en moyenne <sup>^</sup>HHTOTR heures par semaine.*

1. Oui
2. Non

**Si ne souhaite pas travailler plus d'heures et grappe entrante : Si STPLC=2 et RGA=1**

**[STMN]**

**❖ B3-15. Toujours si cela était possible, est-ce que vous souhaiteriez, au contraire, travailler moins d'heures, avec une baisse de revenu correspondante ?**

1. Oui
2. Non

**Si souhaite faire plus ou moins d'heures et grappe entrante : Si (STPLC=1 ou STMN=1) et RGA=1**

**[HSOUA] [HWWISH]**

**❖ B3-16. Dans l'idéal, au total, combien d'heures souhaiteriez-vous travailler par semaine avec la variation de revenu correspondante ?**

*Saisissez un nombre entier ou demi-entier (par exemple : « 37,5 » pour 37 heures et demi).*

**Si souhaite travailler plus d'heures : Si STPLC=1**

**[DISPPLC] [AVAILABLE]**

**B3-17a. Seriez-vous disponible pour le faire dans les deux semaines qui viennent ?**

1. Oui
2. Non

**Si pas disponible pour travailler davantage : Si DISPPLC=2**

**[RAISDISPPLC] [AVAIRESAS]**

**B3-17b. Pour quelle raison principale ne seriez-vous pas disponible ?**

*Carte codes n°B3-3 disponible.*

1. Vous suivez (ou avez le projet de suivre) des études ou une formation
2. Vous avez des problèmes de santé ou êtes en situation de handicap
- Si AGE<=50 3. Vous êtes sur le point d'avoir un enfant
4. Vous vous occupez de vos enfants ou d'un proche
5. Votre(vos) emploi(s) actuel(s) ne vous le permet(tent) pas
6. Pour une autre raison

**Si non disponible pour travailler davantage en raison de ses enfants ou d'un proche et grappe entrante : Si RAISDISPPLC=4 et RGA=1**

**[GARDEB] [NEEDCARE]**

**❖ B3-18a. Pourquoi n'avez-vous pas uniquement recours à un service de garde ou d'accueil ?**

1. Il n'y a pas de place ou de service adapté à proximité
2. C'est trop cher
3. Vous souhaitez vous occuper vous-même de vos enfants ou de votre proche
4. Pour une autre raison

**Filtre GARDEBCLAIR : Si n'avait pas recours à un service de garde pour une autre raison : Si GARDEB=4**

**[GARDEBCLAIR]**

**❖ B3-18b. Précisez cette autre raison.**

.....en clair

## ORGANISATION DU TRAVAIL

Filtre de la sous-partie :  
Si grappe entrante : Si RGA=1

Considérons maintenant les 4 semaines du lundi... au dimanche....

**Si salarié : Si STCR=3**

**[TELETRAV] [HOMEWORK]**

❖ **B3-19. Pendant ces quatre semaines-là, (dans votre emploi principal), vous est-il arrivé de télétravailler ?**

*Le télétravail consiste à travailler hors des locaux de son employeur, pendant ses horaires habituels de travail. Il suppose de pouvoir se connecter au système informatique de son établissement. Le télétravail est formalisé par écrit avec l'employeur.*

*Rapporter du travail à la maison, travailler lors de déplacements professionnels, chez un client ou de façon mobile (pendant les trajets, entre les réunions) ou encore travailler sur site distant n'est pas du télétravail.*

1. Oui
2. Non

**Si télétravaille : Si TELETRAV=1**

**[TELETRAVF]**

❖ **B3-20. Combien de jours par semaine avez-vous télétravaillé ?**

1. Trois jours par semaine ou plus
2. Deux jours par semaine
3. Un jour par semaine
4. Moins

**Si ne télétravaille pas : Si TELETRAV<>1**

**[MAISOCA] [HOMEWORK]**

❖ **B3-21. Pendant ces quatre semaines-là, (dans le cadre de votre emploi principal,) vous est-il arrivé de travailler à la maison ?**

*Par exemple : lire un dossier, corriger des copies, faire sa comptabilité...*

*Si le lieu de travail est un local ou cabinet attenant au domicile mais comportant une entrée indépendante ou s'il s'agit d'une exploitation agricole, alors le lieu de travail n'est pas le domicile.*

1. Oui, c'est votre lieu de travail
2. Oui, la moitié de vos heures de travail ou plus
3. Oui, moins de la moitié de vos heures de travail
4. Non

**Si télétravaille : Si TELETRAV=1**

**[MAISOCB] [HOMEWORK]**

❖ **B3-22. Toujours pendant ces quatre semaines-là, (dans le cadre de votre emploi principal,) combien représente le temps où vous avez travaillé à la maison, en télétravail ou non ?**

*Par exemple : répondre à des mails, lire un dossier, corriger des copies, faire sa comptabilité...*

1. 100 % : vous avez travaillé exclusivement à la maison sur la période
2. La moitié de vos heures de travail ou plus
3. Moins de la moitié de vos heures de travail
4. 0 % : vous n'avez pas travaillé à la maison sur la période

**[SOIRC] [EVENWK]**

❖ B3-23. Toujours pendant ces quatre semaines-là, vous est-il arrivé de travailler le soir, c'est-à-dire entre 20 heures et minuit (dans le cadre de votre emploi principal) ?

*Y compris à la maison, même pour une heure. Consulter ses mails ou répondre au téléphone uniquement de façon occasionnelle n'est pas considéré comme du travail.*

1. Oui, la moitié des jours travaillés ou plus
2. Oui, moins de la moitié des jours travaillés
3. Non

**[NUITC] [NIGHTWK]**

❖ B3-24. Toujours pendant ces quatre semaines-là, vous est-il arrivé de travailler la nuit, c'est-à-dire entre minuit et 5 heures du matin (dans le cadre de votre emploi principal) ?

*Y compris à la maison, même pour une heure. Consulter ses mails ou répondre au téléphone uniquement de façon occasionnelle n'est pas considéré comme du travail.*

1. Oui, la moitié des jours travaillés ou plus
2. Oui, moins de la moitié des jours travaillés
3. Non

**[SAMEDIC] [SATWK]**

❖ B3-25. Toujours pendant ces quatre semaines-là, vous est-il arrivé de travailler le samedi (dans le cadre de votre emploi principal) ?

*Y compris à la maison, même pour une heure. Consulter ses mails ou répondre au téléphone uniquement de façon occasionnelle n'est pas considéré comme du travail.*

1. Oui, au moins deux samedis
2. Oui, un seul samedi
3. Non

**[DIMANCHEC] [SUNWK]**

❖ B3-26. Toujours pendant ces quatre semaines-là, vous est-il arrivé de travailler le dimanche (dans le cadre de votre emploi principal) ?

*Y compris à la maison, même pour une heure. Consulter ses mails ou répondre au téléphone uniquement de façon occasionnelle n'est pas considéré comme du travail.*

1. Oui, au moins deux dimanches
2. Oui, un seul dimanche
3. Non

### DESCRIPTION DE LA SEMAINE DE RÉFÉRENCE CONGÉS ET ABSENCES

#### Filtre de la sous-partie :

**Si a effectivement travaillé ou est aide familial ou a un emploi et a 75 ans ou plus  
ou est absent d'un emploi pour congés ou formation :**

**Si TRAREF=1 ou RATRAP=1 ou AIDFAM=1 ou TEMP=1 ou (PASTRA=1 et RABS=1, 6)**

Nous allons maintenant décrire vos absences et vos horaires de travail / de formation pendant la semaine du lundi... au dimanche...

*Si a travaillé la semaine de référence ou aide familial (qui a effectivement travaillé la semaine de référence) ou a un emploi et 75 ans ou plus ou était absent pour formation : Si TRAREF=1 ou AIDFAME=1 ou RATRAP=1 ou TEMP=1 ou RABS=6*

**[ABSREF] [ABSHOLID, ABSILLINJ, ABSOTHER]**

B3-27. Pendant cette semaine-là, avez-vous été absent(e) de votre emploi (principal) / formation, quel qu'en soit le motif (congé, jour férié, maladie...), même pour une demi-journée ?

*Il s'agit de jours où vous travaillez habituellement, mais où vous n'avez pas travaillé cette semaine-là.*



**Si TPR=2** : Ne prenez pas en compte les jours / demi-journées où vous étiez en temps partiel.

1. Oui
2. Non

**Si n'a pas travaillé au moins un jour pendant la semaine de référence** : Si ABSREF=1 ou AIDFAME=2  
 [ABSTYP] [ABSHOLID, ABSILLINJ, ABSOTHER]

**B3-28. Pour quelle(s) raison(s) n'avez-vous pas travaillé ?**

Plusieurs réponses possibles.

Carte codes n°B3-4 disponible.

1. Congés ordinaires, RTT, CET
2. Congés exceptionnels (enfants malades, mariage, naissance, déménagement...)
3. Jours fériés
- Si STCR=3 4. Ponts accordés par l'employeur
- Si STCR=3 5. Jours de récupération
6. Congés personnels non rémunérés (congé sans solde...)
7. Maladie (y compris accident du travail)
8. Maternité/paternité
9. Chômage partiel (chômage technique, chômage intempéries, dispositif d'activité partielle)
10. Vous étiez en grève
11. Autre (congé parental...)

**Si n'a pas travaillé la semaine de référence car en congés** : Si RABS=1

[CONGTYP]

**B3-29. Quel type de congés avez-vous pris pendant la semaine du lundi... au dimanche... ?**

Plusieurs réponses possibles.

Carte codes n°B3-5 disponible.

1. Congés ordinaires, RTT, CET
2. Congés exceptionnels (enfants malades, mariage, naissance, déménagement...)
3. Jours fériés
- Si STCR=3 4. Ponts accordés par l'employeur
- Si STCR=3 5. Jours de récupération
6. Congés personnels non rémunérés (congé sans solde...)

**Si congés ordinaires ou RTT** : Si ABSTYP=1 ou CONGTYP=1

[EMPCO] [ABSHOLID]

**B3-30. Combien de jours de congés ordinaires, RTT ou CET ?**

Saisissez un nombre entier ou demi-entier (par exemple : « 3,5 » pour 3 jours et demi).

**Si congés exceptionnels** : Si ABSTYP=2 ou CONGTYP=2

[EMPCE] [ABSHOLID]

**B3-31. Combien de jours de congés exceptionnels ?**

Saisissez un nombre entier ou demi-entier (par exemple : « 3,5 » pour trois jours et demi).

**Si jours fériés** : Si ABSTYP=3 ou CONGTYP=3

[EMPJF] [ABSHOLID]

**B3-32. Combien de jours fériés ?**

Saisissez un nombre entier ou demi-entier (par exemple : « 3,5 » pour 3 jours et demi).

**Si ponts** : Si ABSPTYP=4 ou CONGTYP=4

[EMPPA] [ABSHOLID]

**B3-33. Combien de jours de pont accordés par l'employeur ?**

Saisissez un nombre entier ou demi-entier (par exemple : « 3,5 » pour 3 jours et demi).

**Si jours de récupération : Si ABSTYP=5 ou CONGTYP=5**

[EMPAFP] [ABSHOLID]

**B3-34. Combien de jours de récupération ?**

Saisissez un nombre entier ou demi-entier (par exemple : « 3,5 » pour 3 jours et demi).

**Si congés personnels non rémunérés : Si ABSTYP=6 ou CONGTYP=6**

[EMPCP] [ABSHOLID]

**B3-35. Combien de jours de congés personnels non rémunérés ?**

Saisissez un nombre entier ou demi-entier (par exemple : « 3,5 » pour 3 jours et demi).

**Si maladie, accident du travail : Si ABSTYP=7**

[ABSMAL] [ABSILLINJ]

**B3-36. Combien de jours pour maladie (y compris accident du travail) ?**

Saisissez un nombre entier ou demi-entier (par exemple : « 3,5 » pour 3 jours et demi).

**Si maternité/paternité : Si ABSTYP=8**

[ABSMAT] [ABSOTHER]

**B3-37. Combien de jours pour maternité / paternité ?**

Saisissez un nombre entier ou demi-entier (par exemple : « 3,5 » pour 3 jours et demi).

**Si chômage partiel : Si ABSTYP=9**

[ABSCPT] [ABSOTHER]

**B3-38. Combien de jours pour chômage partiel (chômage technique, chômage intempéries, dispositif d'activité partielle) ?**

Saisissez un nombre entier ou demi-entier (par exemple : « 3,5 » pour 3 jours et demi).

**Si grève : Si ABSTYP=10**

[ABSGREV] [ABSOTHER]

**B3-39. Combien de jours pour grève ?**

Saisissez un nombre entier ou demi-entier (par exemple : « 3,5 » pour 3 jours et demi).

**Si absent pour autre raison : Si ABSTYP=11**

[ABSAUT] [ABSOTHER]

**B3-40. Combien de jours pour une autre raison ?**

Saisissez un nombre entier ou demi-entier (par exemple : « 3,5 » pour 3 jours et demi).

**Si a travaillé la semaine de référence ou absent pour formation : Si TRAREF=1 ou AIDFAME=1 ou RATRAP=1 ou TEMP=1 ou RABS=6**

[JTRREF]

**B3-41a. Pendant la semaine du lundi... au dimanche..., (dans votre emploi principal,) quel(s) jour(s) avez-vous travaillé / suivi votre formation ?**

Plusieurs réponses possibles.

Même si vous n'avez travaillé qu'une demi-journée ou quelques heures, cochez le jour concerné.

Si vous travaillez de nuit, à cheval sur deux jours, les deux journées sont considérées comme travaillées.

1. Chaque jour, du lundi au vendredi
2. Chaque jour, du lundi au dimanche
3. Le lundi
4. Le mardi
5. Le mercredi
6. Le jeudi
7. Le vendredi
8. Le samedi
9. Le dimanche
10. Aucun jour de la semaine

**Si a travaillé au moins un jour lors de la semaine de référence et n'était pas absent pour formation et a télétravaillé durant les 4 dernières semaines : Si JTRREF=1, 2, 3, 4, 5, 6, 7, 8, 9 et RABS <> 6 et TELETRAV=1 [TELETRAVREF]**

**B3-41b. Pendant la semaine du lundi... au dimanche..., (dans votre emploi principal,) combien de jours avez-vous télétravaillé ?**

*Le télétravail consiste à travailler hors des locaux de son employeur, pendant ses horaires habituels de travail. Il suppose de pouvoir se connecter au système informatique de son établissement. Le télétravail est formalisé par écrit avec l'employeur.*

*Rapporter du travail à la maison, travailler lors de déplacements professionnels, chez un client ou de façon mobile (pendant les trajets, entre les réunions) ou encore travailler sur site distant n'est pas du télétravail. Saisissez un nombre entier ou demi-entier (par exemple : « 1,5 » pour 1 jour et demi).*

### TEMPS DE TRAVAIL EFFECTIF

**Filtre de la sous-partie :**

**Si a effectivement travaillé au moins un jour de la semaine de référence ou a plusieurs emplois : Si JTRREF=1, 2, 3, 4, 5, 6, 7, 8, 9 OU [NBEMP=2, 3 ET (TRAREF=1 OU AIDFAME=1 OU RATRAP=1 OU TEMP=1 OU RABS=6)]**

**Si a travaillé au moins un jour de la semaine de référence : Si JTRREF=1, 2, 3, 4, 5, 6, 7, 8, 9**

**[HSREF] [EXTRAHRS]**

**B3-42. Toujours pour la semaine du lundi... au dimanche..., (dans le cadre de votre emploi principal,) pour les jours où vous avez travaillé / pour les jours où vous avez suivi votre formation, avez-vous travaillé plus que le nombre d'heures prévu par votre contrat / plus que le nombre d'heures réglementaire / plus qu'habituellement) ?**

*Y compris le travail à domicile et le temps passé en formation dans le cadre de votre emploi.*

*Même si ces heures n'ont pas donné lieu à rémunération ou récupération.*

1. Oui
2. Non

**Si a travaillé plus que les heures contractuelles ou habituelles : Si HSREF=1**

**[HSREFNB] [EXTRAHRS]**

**B3-43. Combien d'heures avez-vous fait en plus ?**

*Saisissez un nombre entier ou demi-entier (par exemple : « 3,5 » pour 3 heures et demi).*

**Si a travaillé plus que les heures contractuelles ou habituelles et salarié : Si HSREF=1 et STCR=3**

**[HSREFCOMP]**

**B3-44. Est-ce que ces heures travaillées en plus vous donnent droit, au moins en partie, à une compensation, en salaire ou en repos ?**

1. Oui pour toutes les heures
2. Oui pour une partie des heures seulement
3. Non

**Si a travaillé au moins un jour de la semaine de référence : Si JTRREF=1, 2, 3, 4, 5, 6, 7, 8, 9**

**[EMPNBH] [HWACTUAL, HWACTU2J]**

**B3-45. Au total, pendant la semaine du lundi... au dimanche..., combien d'heures avez-vous travaillé / avez-vous suivi votre formation (dans votre emploi principal) ?**

*Inclure le travail à domicile ou le temps passé en formation.*

*Exclure le temps de transport pour vous rendre à votre travail, la pause déjeuner ou le temps d'astreinte hors de votre lieu de travail.*

*Saisissez un nombre entier ou demi-entier (par exemple : « 37,5 » pour 37 heures et demi).*

**Si a 3 emplois ou plus : Si NBEMP=3**

[EMP2NBH] [HWACTU2J]

**B3-46. Cette même semaine, si on considère vos 2 emplois principaux, combien d'heures avez-vous travaillé ?**

*Inclure le travail à domicile ou le temps passé en formation.*

*Exclure le temps de transport pour vous rendre à votre travail, la pause déjeuner ou le temps d'astreinte hors de votre lieu de travail.*

*Le 2<sup>e</sup> emploi est celui qui, en dehors de votre emploi principal, vous prend habituellement le plus de temps ou, en cas d'égalité, le plus rémunérateur.*

*Saisissez un nombre entier ou demi-entier (par exemple : « 37,5 » pour 37 heures et demi).*

**Si a 2 emplois ou plus : Si NBEMP=2, 3**

[TOTNBH] [HWACTU2J]

**B3-47. Pendant la semaine du lundi... au dimanche..., si on considère l'ensemble de vos emplois / vos 2 emplois, combien d'heures avez-vous travaillé ?**

*Inclure le travail à domicile ou le temps passé en formation.*

*Exclure le temps de transport pour vous rendre à votre travail, la pause déjeuner ou le temps d'astreinte hors de votre lieu de travail.*

*Saisissez un nombre entier ou demi-entier (par exemple : « 37,5 » pour 37 heures et demi).*

## MODULE COVID – 1<sup>RE</sup> PARTIE

**Filtre : Si grappe entrante et en emploi et a travaillé pendant la semaine de référence :  
Si RGA=1 et ACTOP=1  
et [TRAREF=1 ou RATRAP=1 ou AIDFAME=1 ou (PASTRA=1 et RABS=6) ou TEMP=1]**

Les questions qui suivent portent sur le risque de contamination au travail par le coronavirus (Covid-19).

[COV\_CONTACT]

**❖ COV1. Dans le cadre de votre travail / Pendant votre formation, pendant la semaine du lundi... au dimanche..., étiez-vous en contact direct avec...**

*Plusieurs réponses possibles.*

*Contact direct : contact physique avec une personne n'appartenant pas au ménage, échange verbal à moins de deux mètres ou présence dans un même lieu clos à moins de deux mètres. Avec ou sans mesure de protection.*

1. Des collègues (y compris pendant les pauses, dans les vestiaires, à la cantine)
2. Du public, des clients, des patients, etc.
3. D'autres personnes lors des trajets domicile / travail
4. D'autres personnes
5. Non, aucun contact direct

**Si aucun contact direct et a télétravaillé au moins un jour ou à son compte ou aide familial :**

**Si COV\_CONTACT=5 et (TELETRAVREF>0 ou STCR = 1, 2, 4)**

[COV\_TELTRAV]

**❖ COV2. Est-ce parce que vous étiez en télétravail / travailliez depuis chez vous ?**

1. Oui
2. Non

**Si en contact direct : Si COV\_CONTACT=1, 2, 3, 4**

**[COV\_PREVB]**

❖ **COV3.** Pendant cette semaine du lundi... au dimanche..., au travail / dans le cadre de votre formation, avez-vous utilisé les mesures de protection suivantes ?

*Plusieurs réponses possibles.*

*Que ces protections soient fournies par votre employeur, vous-même ou une autre personne.*

**Carte codes COV disponible.**

1. Gants
2. Masques, visières
3. Protections vitrées ou en plexiglas
4. Blouses, sur-chaussures, charlottes...
5. Gel hydroalcoolique ou savon
6. Désinfection, nettoyage spécifique des locaux ou du matériel
7. Télétravail
8. Respect des distances vis-à-vis des collègues / clients (modification des horaires de cantine, aménagement des bureaux, horaires décalés, sens de circulation...)
9. Réduction des risques pendant les trajets domicile / travail (utilisation d'un véhicule personnel / vélo, horaires décalés...)
10. Autre(s) mesure(s)
11. Aucune mesure de protection

**Si autre mesure : Si COV\_PREVB=10**

**[COV\_PREVAUTRB]**

❖ **COV3b.** Précisez cette ou ces autres mesures de protection :

.....en clair

## B4 - REVENUS DU TRAVAIL

**Filtre du sous-module B4 :**  
**Si en emploi, hors aide familial en grappe entrante :**  
**SI ACTOP=1 ET STCR<>4 ET RGA=1**

**Nous allons maintenant aborder le sujet de vos revenus.**

**Si salarié : Si STCR=2, 3**

**[SALMEE] [INCGROSS]**

❖ **B4-1a.** Le mois dernier, à combien s'élevait votre salaire net avant prélèvement à la source perçu (au titre de votre emploi principal) ?

*Incluez les indemnités (élus, pompiers volontaires, service civique...).*

*Prenez en compte les versements exceptionnels (primes, pourboires...) ou les retenues (grève, congés sans solde...).*

*Montant en clair ou « ne sait pas » ou « refus »*

**Si ne peut pas ou ne veut pas répondre : Si SALMEE= DK ou REFUS**

**[SALMET] [INCGROSS]**

❖ **B4-1b.** Pouvez-vous tout de même indiquer dans quelle tranche se situe le salaire net avant prélèvement à la source que vous avez perçu le mois dernier ?

*Incluez les indemnités (élus, pompiers volontaires, service civique...).*

*Prenez en compte les versements exceptionnels (primes, pourboires...) ou les retenues (grève, congés sans solde...).*

**Carte-codes n°B4-1 disponible.**

1. Moins de 500 euros

2. De 500 euros à moins de 1 000 euros
  3. De 1 000 euros à moins de 1 250 euros
  4. De 1 250 euros à moins de 1 500 euros
  5. De 1 500 euros à moins de 2 000 euros
  6. De 2 000 euros à moins de 2 500 euros
  7. De 2 500 euros à moins de 3 000 euros
  8. De 3 000 euros à moins de 5 000 euros
  9. De 5 000 euros à moins de 8 000 euros
  10. 8 000 euros ou plus
- Ne sait pas  
Refus

**Si salarié et a répondu : Si STCR=2, 3 et (SALMET = vide ou SALMET <> DK ou SALMET <> REFUS)**

[SALHAB] [INCGROSS]

❖ **B4-2a. Est-ce que ce salaire correspond au salaire mensuel (net avant prélèvement à la source) que vous percevez en moyenne sur une année ?**

*Le salaire moyen sur une année prend en compte les éventuels versements exceptionnels (13<sup>e</sup> mois, primes, paiement de congés non pris...).*

1. Oui
2. Non

**Si salaire du dernier mois n'est pas le salaire moyen : Si SALHAB=2**

[SALHABC] [INCGROSS]

❖ **B4-2b. Dans ce cas, quel est votre salaire mensuel (net avant prélèvement à la source) moyen sur une année ?**

*En tenant compte d'éventuels versements exceptionnels (13<sup>e</sup> mois, primes, paiement des congés non pris...).*

Montant en clair ou « ne sait pas » ou « refus »

**Si ne peut pas ou ne veut pas donner son salaire habituel : Si SALHABC=DK ou REFUS**

[SALHABT] [INCGROSS]

❖ **B4-2c. Pouvez-vous tout de même indiquer dans quelle tranche se situe votre salaire mensuel (net avant prélèvement à la source) moyen ?**

*En tenant compte d'éventuels versements exceptionnels (13<sup>e</sup> mois, primes, paiement des congés non pris...).*

**Carte codes n°B4-1 disponible.**

1. Moins de 500 euros
  2. De 500 euros à moins de 1 000 euros
  3. De 1 000 euros à moins de 1 250 euros
  4. De 1 250 euros à moins de 1 500 euros
  5. De 1 500 euros à moins de 2 000 euros
  6. De 2 000 euros à moins de 2 500 euros
  7. De 2 500 euros à moins de 3 000 euros
  8. De 3 000 euros à moins de 5 000 euros
  9. De 5 000 euros à moins de 8 000 euros
  10. 8 000 euros ou plus
- Ne sait pas / Refus

**Si à son compte ou salarié chef d'entreprise : Si STCR=1, 2**

[REVENTA]

❖ **B4-3a. (En dehors de votre salaire), à combien s'élèvent vos revenus d'activité sur l'année (au titre de votre emploi principal) ?**

*Montant avant impôt sur le revenu et après cotisations sociales.*

Montant en clair ou « ne sait pas » ou « refus »

**Si ne peut pas ou ne veut pas répondre : Si REVENTA=DK ou REFUS**

[REVENTB]

**❖ B4-3b. Pouvez-vous tout de même indiquer dans quelle tranche se situent vos revenus d'activité sur l'année (en dehors de votre salaire) ?**

*Montant avant impôt sur le revenu et après cotisations sociales.*

*Carte codes n°B4-2 disponible.*

1. Déficit ou 0 euro
  2. Moins de 6 000 euros
  3. De 6 000 euros à moins de 10 000 euros
  4. De 10 000 euros à moins de 15 000 euros
  5. De 15 000 euros à moins de 20 000 euros
  6. De 20 000 euros à moins de 25 000 euros
  7. De 25 000 euros à moins de 30 000 euros
  8. De 30 000 euros à moins de 35 000 euros
  9. De 35 000 euros à moins de 50 000 euros
  10. De 50 000 euros à moins de 100 000 euros
  11. 100 000 euros ou plus
- Ne sait pas

Refus

## MODULE AD HOC – DISCRIMINATION DANS L'EMPLOI PRINCIPAL

**Si éligible au module et en emploi : Si CHAMPENQ=1 et RGA=1 et 15<=AGE<=74 et ACTOP=1**

[MAD21\_JOBSATISF]

**❖ B4-4. Dans l'ensemble, êtes-vous satisfait(e) de votre emploi (principal) actuel ?**

1. Très satisfait(e)
2. Plutôt satisfait(e)
3. Peu satisfait(e)
4. Pas du tout satisfait(e)

[MAD21\_Q1\_DISCRIMI]

**❖ B4-5. Dans votre emploi (principal) actuel, pensez-vous avoir subi des traitements inégaux ou des discriminations ?**

1. Oui
2. Non

**Si pense avoir subi un traitement inégalitaire ou une discrimination : Si MAD21\_Q1\_DISCRIMI=1**

[MAD21\_Q2\_DISCRIMI]

**❖ B4-6. D'après vous, était-ce principalement à cause de...**

*Carte codes MAD1 disponible.*

1. Votre âge
2. Votre sexe (le fait d'être un homme / une femme)
3. Vos origines étrangères
4. Vos origines autres qu'étrangères
5. Le lieu où vous vivez, la réputation de votre quartier
6. Un handicap
7. Votre état de santé

8. Votre apparence physique
9. Votre orientation sexuelle
10. Votre appartenance ou vos opinions syndicales
11. Votre appartenance ou vos opinions politiques
12. Un autre motif

**Si autre motif : Si MAD21\_Q2\_DISCRIMI=12**

**[MAD21\_Q2\_DISCRIMIAUTR]**

**❖ B4-6b. Précisez ce ou ces autres motifs :**

.....en clair

## B5 - DESCRIPTION DE L'EMPLOI SECONDAIRE

**Filtre du sous-module B5 :**

**Si en emploi et a plusieurs emplois : Si ACTOP=1 et NBEMP=2, 3**

Nous venons de décrire votre emploi principal, de PCLCR, que vous exercez à votre compte / que vous exercez en tant que gérant de société ou chef d'entreprise salarié / que vous exercez en tant que salarié(e) d'une entreprise ou d'une association (TITRADRR) / de la fonction publique / de la Sécurité sociale / d'un particulier / que vous exercez, sans être rémunéré(e), avec un membre de votre famille. Nous allons à présent évoquer votre 2<sup>e</sup> emploi, puisque vous avez déclaré en avoir un autre / votre emploi secondaire, puisque vous avez déclaré en avoir plusieurs. Considérez l'emploi qui, en dehors de votre emploi principal, vous prend habituellement le plus de temps ou, en cas d'égalité, le plus rémunérateur.

*Si vous ne savez pas, en raison d'un grand nombre d'employeurs (exemple : assistante maternelle ou VRP multiscartes), considérez l'emploi que vous avez exercé en dernier.*

**Si réinterrogation, pas bascule, avait déjà plusieurs emplois lors de la précédente interrogation et avait déclaré une profession : Si REINT=1 et V1BASCULE\_INDIV=0 et V1NBEMP=2, 3 et V1PCLC2JR<>vide, 999**

**[CONFPROF2J]**

**® B5-1. Lors de la dernière interrogation (relative à la semaine du lundi... au dimanche...), vous étiez dans votre 2<sup>e</sup> emploi V1PCLC2JR. Est-ce toujours le cas ?**

1. Oui
2. Non

**Si REINT=0 \*1<sup>re</sup> interro\***

**OU (REINT=1 et V1BASCULE\_INDIV=0 et (V1NBEMP=1 ou V1ACTOP<>1)) \* réinterro, pas en bascule et (un seul emploi à l'interrogation précédente ou ne travaillait pas)\* OU (REINT=1 et V1BASCULE\_INDIV=1) \*bascule\***

**[PROF2J]**

**B5-2. Dans ce 2<sup>e</sup> emploi, exercez-vous la même profession que dans votre emploi principal c'est-à-dire PCLCR ?**

1. Oui
2. Non



Si REINT=0 et PROF2J=2 \*1<sup>re</sup> interro et pas même profession que dans emploi principal \*  
 OU REINT=1 et V1BASCULE\_INDIV=0 et (((V1NBEMP=1 ou V1ACTOP<>1) et PROF2J=2) ou (V1NBEMP=2, 3 et  
 CONFPROF2J<>1)) \* réinterro, pas en bascule et (((un seul emploi à l'interrogation précédente ou ne travaillait  
 pas) et pas même profession que dans emploi principal) ou (au moins 2 emplois à l'interrogation précédente et  
 ne confirme pas la profession de l'emploi secondaire à la précédente interro))\*  
 OU (REINT=1 et V1BASCULE\_INDIV=1 et PROF2J=2) \*bascule et pas même profession que dans emploi  
 principal \*

[PCLCA2J]

**B5-3a. Quelle est votre profession dans ce 2<sup>e</sup> emploi ?**

Saisissez le libellé de profession recherché et sélectionnez-le dans la liste.

Si vous ne le trouvez pas, tapez « 999 » pour accéder à la saisie en clair.

**Si libellé hors liste : Si PCLCA2J=999**

[PCLCA2JCLAIR]

**B5-3b. Votre profession n'est pas dans la liste. Pouvez-vous m'indiquer, le plus exactement possible, votre libellé de profession ?**

.....en clair

**Si PCLCA2JCLAIR correspond à un libellé du fichier « liste\_libellés flous.ods » :**

[PCLCA2JCLAIRP]

**B5-3c. Pouvez-vous décrire en quelques mots en quoi consiste votre travail ?**

.....en clair

[PCLC2J]

Si PCLCA2J<> 999, vide alors PCLC2J= PCLCA2J

Sinon si PCLCA2JCLAIR<> vide alors PCLC2J = PCLCA2JCLAIR

Sinon si PROF2J=1 alors PCLC2J=PCLCR

[PCLC2JR]

Si CONFPROF2J=1 alors PCLC2JR=V1PCLC2JR

Sinon si PCLC2J<> vide alors PCLC2JR= PCLC2J

**Si réinterrogation, pas bascule, avait déjà plusieurs emplois lors de la précédente interrogation : Si REINT=1 et V1BASCULE\_INDIV=0 et V1NBEMP=2, 3**

[CONFSTAT2J] [STAPRO2J]

® B5-4. Lors de la dernière interrogation relative à la semaine du lundi ... au dimanche ..., pour votre 2<sup>e</sup> emploi, vous étiez à votre compte (y compris gérant(e) de société ou chef(fe) d'entreprise salarié) / salarié(e) de la fonction publique (État, territoriale ou hospitalière) / salarié(e) d'une entreprise privée ou une association) / salarié(e) d'un particulier / vous travailliez sans être rémunéré(e) avec un membre de votre famille. Est-ce toujours le cas ?

1. Oui
2. Non

**Si REINT=0 \*1<sup>re</sup> interro\* OU (REINT=1 et V1BASCULE\_INDIV=0 et (V1NBEMP=1 ou (V1NBEMP=2, 3 et  
 CONFSTAT2J=2) ou V1ACTOP<>1)) \* réinterro, pas en bascule et (n'avait qu'un seul emploi lors de  
 l'interrogation précédente ou ne travaillait pas ou avait plusieurs emplois et a changé de statut) \*  
 OU (REINT=1 et V1BASCULE\_INDIV=1) \*bascule\*]**

[STCPUB2J] [STAPRO2J]

**B5-5. Dans ce 2<sup>e</sup> emploi, vous êtes...**

1. À votre compte (y compris gérant(e) de société ou chef(fe) d'entreprise salarié)
2. Salarié(e) de la fonction publique (État, territoriale ou hospitalière)
3. Salarié(e) d'une entreprise (y compris d'une association ou de la Sécurité sociale)
4. Salarié(e) d'un particulier
5. Vous travaillez, sans être rémunéré(e), avec un membre de votre famille

**[STCPUB2JR]**

Si STCPUB2J&lt;&gt;vide alors STCPUB2JR=STCPUB2J

Sinon STCPUB2JR=V1STCPUB2JR

**Si à son compte et grappe entrante : Si STCPUB2JR=1 et RGA=1**
**[AUTOENT2J]**
**❖ B5-6. Êtes-vous micro-entrepreneur(se) (auto-entrepreneur(se)) pour ce 2<sup>e</sup> emploi ?**

1. Oui
2. Non

📖 « Le statut de micro-entrepreneur (anciennement auto-entrepreneur) offre des formalités de création d'entreprise allégées et des modalités de calcul et de paiement des cotisations sociales et de l'impôt sur le revenu simplifié. Le micro-entrepreneur peut exercer en tant qu'artisan, commerçant ou profession libérale, à titre principal ou en parallèle d'un statut de salarié, retraité, étudiant... Pour en bénéficier, le chiffre d'affaire ne doit pas dépasser un certain plafond. »

**Si salarié, que l'enquêté ait effectivement répondu à STCPUB2J à cette interro ou non : Si STCPUB2JR=2, 3, 4**
**[CONTR2J]**
**B5-7. Pour ce 2<sup>e</sup> emploi, vous êtes en...**

1. CDI ou fonctionnaire
2. CDD, intérim ou autre contrat de 3 mois ou plus
3. CDD, intérim ou autre contrat de moins de 3 mois
4. Contrat en alternance (apprentissage, contrat de professionnalisation), stage
5. Dans une autre situation

**Si salarié dans l'emploi principal et l'emploi secondaire et même nature d'employeur : Si [STCPUB2JR=2, 3, 4 et STCR=3] et [(CHPUBR=1, 2, 6 et STCPUB2JR=3) ou (CHPUBR=3, 4, 5 et STCPUB2JR=2) ou (CHPUBR=7 et STCPUB2JR=4)]**
**[EMPL2J]**
**B5-8. Dans ce 2<sup>e</sup> emploi, travaillez-vous pour le même employeur que dans votre emploi principal actuel c'est-à-dire TITRADRR ?**

1. Oui
2. Non

**Si réinterrogation, pas bascule, avait déjà plusieurs emplois lors de la précédente interrogation, n'est pas salarié de particulier et n'était pas salarié de particulier : Si REINT=1 et BASCULE\_INDIV=0 et V1NBEMP=2, 3 et V1STCPUB2JR<>4 et STCPUB2JR<>4 et V1ACTIV2JR<>vide, 999**
**[CONFACTIV2J] [NACE2J2D]**
**® B5-9. Lors de la dernière interrogation relative à la semaine du lundi... au dimanche..., pour votre 2<sup>e</sup> emploi, vous travailliez dans le secteur de V1ACTIV2JR. Est-ce toujours le cas ?**

1. Oui
2. Non

**Si pas salarié d'un particulier : si STCPUB2JR<>4**
**ET [REINT=0 \*1<sup>o</sup> interro\* OU (REINT=1 et V1BASCULE\_INDIV=0 et (V1NBEMP=1 ou (V1NBEMP=2, 3 et CONFACTIV2J<>1) ou V1ACTOP<>1)) \* réinterro, pas en bascule et (n'avait qu'un seul emploi lors de l'interrogation précédente ou ne travaillait pas ou avait plusieurs emplois et ne confirme pas le secteur) \* OU (REINT=1 et V1BASCULE\_INDIV=1) \*bascule\*]**
**[ACTIV2J] [NACE2J2D]**
**B5-10. Quel est le principal secteur d'activité de votre entreprise / de l'établissement où vous travaillez pour ce 2<sup>e</sup> emploi / Dans quel secteur d'activité travaille la personne que vous aidez ?**
*Par exemple : « administration publique », « enseignement primaire », « restauration rapide », « production de plats préparés », « activités hospitalières »*
*Ne pas utiliser de sigle comme TP.*

**[ACTIV2JR]**

Si ACTIV2J<>vide alors ACTIV2JR= ACTIV2J  
Sinon ACTIV2JR=V1ACTIV2JR

*Libellé intitulé en clair* → appel à SICORE APE

**BLAISE 4 : Codification du libellé d'activité en NAF 2 en collecte avec Sicore APE**

**Si le libellé est reconnu et un seul code dont la fréquence est supérieure à 20 % ou plusieurs codes dont la fréquence du plus fréquent est supérieure à 70 %**

→ Codage avec le code unique ou le plus fréquent

**Si le libellé est reconnu et plusieurs codes dont la fréquence du plus fréquent est inférieure à 70 %**

→ Codage par choix sur code proposé par Sicore APE → ACTIV2JMULTI

**[ACTIV2JMULTI]**

**B5-11. Le libellé d'activité est reconnu. Pouvez-vous choisir, parmi ces propositions, celle qui correspond le mieux à cette activité ?**

**Si le libellé n'est pas reconnu ou si le libellé est reconnu mais l'enquêté a refusé les codes proposés**

→ Codage par choix sur liste déroulante → ACTIV2JLIST

**[ACTIV2JLIST]**

**B5-12. Le libellé d'activité n'est pas reconnu. Pouvez-vous sélectionner dans la liste déroulante l'activité de l'établissement ?**

Dans tous les cas, on récupère la NAF sur 2 positions dans la variable ACTIV2JC qui n'est pas affichée. Dans le cas où le codage a eu lieu par codification hiérarchique ; appliquer les règles de transcodage pour convertir le code affiché dans l'arbre en une division de la NAF 2008. En sortie, conserver les variables RETOUR\_ACTIV2J, ACTIV2JMULTI, ACTIV2JLIST, ACTIV2JC

**Fin BLAISE 4 : codification du libellé d'activité en NAF 2 en collecte avec Sicore APE**  
-----**BLAISE 5 : Codification du libellé d'activité en NAF 2 en collecte avec Sicore APE**

**Si le libellé est reconnu et un seul code dont la fréquence est supérieure à 20 % ou plusieurs codes dont la fréquence du plus fréquent est supérieure à 50 % et la fréquence du second est inférieure à 20 %**

→ Codage avec le code unique ou le plus fréquent

**Si le libellé est reconnu et plusieurs codes dont les fréquences associées ne permettent pas un codage automatique**

→ Codage par choix sur code proposé par Sicore APE → ACTIV2JMULTI

**[ACTIV2JMULTI]**

**B5-11. Le libellé d'activité est reconnu. Pouvez-vous choisir, parmi ces propositions, celle qui correspond le mieux à cette activité ?**

**Si le libellé n'est pas reconnu ou si le libellé est reconnu mais l'enquêté a refusé les codes proposés**

→ Pas de codage en collecte → Suite du questionnaire

Dans les cas où l'activité a été établie, on récupère la NAF sur 2 positions dans la variable ACTIV2JC qui n'est pas affichée. Dans le cas où le codage a eu lieu par codification hiérarchique ; appliquer les règles de

transcodage pour convertir le code affiché dans l'arbre en une division de la NAF 2008. En sortie, conserver les variables RETOUR\_ACTIV2J, ACTIV2JMULTI, ACTIV2JC

### Fin BLAISE 5 : codification du libellé d'activité en NAF 2 en collecte avec Sicore APE

---

**Si salarié hors fonction publique et d'un particulier : Si STCPUB2JR=3  
 ET [REINT=0 \*1<sup>o</sup> interro\* OU (REINT=1 et V1BASCULE\_INDIV=0 et (V1NBEMP=1 ou V1ACTOP<>1))  
 \* réinterro mais pas en bascule et (n'avait qu'un seul emploi lors de l'interrogation précédente ou ne travaillait pas)\* OU (REINT=1 et V1BASCULE\_INDIV=0 et V1NBEMP=2,3 et CONFPROF2J<>1)  
 \* en reinterro et déjà plusieurs emplois avant et ne confirme pas la profession \* OU (REINT=1 et V1BASCULE\_INDIV=1) \*bascule\*]**

[QPRCR2J]

**B5-14. Dans ce 2<sup>e</sup> emploi, vous êtes...**

**Carte codes n°B1-7 disponible.**

1. Manœuvre, ouvrier(ouvrière) spécialisé(e)
2. Ouvrier(ouvrière) qualifié(e), technicien(ne) d'atelier
3. Employé(e) de bureau, de commerce, de services
4. Agent(e) de maîtrise (y compris administrative ou commerciale)
5. Technicien(ne)
6. Ingénieur(e), cadre d'entreprise
7. Dans une autre situation

**Si salarié de la fonction publique : Si STCPUB2JR=2  
 ET [REINT=0 \*1<sup>o</sup> interro\* OU (REINT=1 et V1BASCULE\_INDIV=0 et (V1NBEMP=1 ou V1ACTOP<>1))  
 \* réinterro mais pas en bascule et (n'avait qu'un seul emploi lors de l'interrogation précédente ou ne travaillait pas)\* OU (REINT=1 et V1BASCULE\_INDIV=0 et V1NBEMP=2,3 et CONFPROF2J<>1)  
 \* en reinterro et déjà plusieurs emplois avant et ne confirme pas la profession \* OU (REINT=1 et V1BASCULE\_INDIV=1) \*bascule\*]**

[QPRCU2J]

**B5-15. Dans ce 2<sup>e</sup> emploi, vous êtes...**

**Carte codes n°B1-8 disponible.**

1. Manœuvre, ouvrier(ouvrière) spécialisé(e)
2. Ouvrier(ouvrière) qualifié(e)
3. Technicien(ne)
4. Agent(e) de catégorie C de la fonction publique
5. Agent(e) de catégorie B de la fonction publique
6. Agent(e) de catégorie A de la fonction publique
7. Dans une autre situation

**Si à son compte, en réinterrogation et confirme statut, profession et activité : Si STCPUB2JR=1 et (REINT=1 et V1BASCULE\_INDIV=0 et V1NBEMP=2,3 et CONFPROF2J=1 et CONFSTAT2J=1 et CONFACTIV2J=1)**

[MEMENBSAL2J]

**® B5-16. Lors de la dernière interrogation relative à la semaine du lundi... au dimanche..., pour votre 2<sup>e</sup> emploi, vous travailliez seul(e) / en vous comptant, entre 2 et 10 personnes / entre 11 et 49 personnes / 50 personnes ou plus travaillaient dans votre entreprise. Est-ce toujours le cas ?**

1. Oui
2. Non

**Si à son compte : Si STCPUB2JR=1**

**ET [REINT=0 \*1<sup>re</sup> interro\* OU (REINT=1 et V1BASCULE\_INDIV=0 et (V1NBEMP=1 ou V1ACTOP<>1)) \* réinterro mais pas en bascule et (n'avait qu'un seul emploi lors de l'interrogation précédente ou ne travaillait pas)\* OU (REINT=1 et V1BASCULE\_INDIV=0 et V1NBEMP=2,3 et MEMENBSAL2J<>1) \* réinterro mais pas en bascule et avait plusieurs emplois lors de l'interrogation précédente et ne confirme pas le nombre de salariés)\* OU (REINT=1 et V1BASCULE\_INDIV=1) \*bascule\*]**

**[NBSAL2J]**

**B5-17. En vous comptant, combien de personnes travaillent dans votre entreprise pour ce 2<sup>e</sup> emploi ?**

*Inclure : salariés, apprentis, stagiaires rémunérés, intérimaires, saisonniers, personnes qui travaillent sans être rémunérées avec un membre de leur famille.*

1. Une seule personne : vous travaillez seul(e)
2. Entre 2 et 10 personnes
3. Entre 11 et 49 personnes
4. 50 personnes ou plus

**[NBSAL2JR]**

Si MEMENBSAL2J=1 alors NBSAL2JR= V1NBSAL2JR  
Sinon NBSAL2JR= NBSAL2J

**Si à son compte dans son 2<sup>e</sup> emploi et grappe entrante : Si STCPUB2JR=1 et RGA=1**

**[NBCLIENT2J]**

**❖ B5-18. Au cours des 12 derniers mois, combien avez-vous eu de clients dans le cadre de ce 2<sup>e</sup> emploi ?**

*Le client est une personne physique (y compris des patients) ou morale (entreprise, administration, grossiste, coopérative...) à qui sont directement destinés les biens ou services produits par l'entreprise.*

0. Aucun client
1. 1 seul client
2. De 2 à 9 clients
3. 10 clients ou plus

**Si à son compte dans son 2<sup>e</sup> emploi et grappe entrante : Si STCPUB2JR=1 et RGA=1**

**[DEP2J]**

**❖ B5-19. Au cours des 12 derniers mois, est-ce qu'au moins 50 % de votre activité dans le cadre de votre 2<sup>e</sup> emploi dépendait...**

*Pour mesurer l'activité, se référer aux revenus, ou à défaut, au chiffre d'affaires.*

*Plusieurs réponses possibles.*

**Carte codes n°B1-5 disponible.**

- Si NBCLIENT2J<> 0,1**
1. D'un client principal ?
  2. D'un fournisseur ?
  3. D'une relation de location-gérance, de licence ou de franchise ?
  4. D'une plateforme numérique vous donnant accès à vos clients ?
  5. D'un autre intermédiaire vous donnant accès à vos clients ?
  6. D'une autre relation ?
  7. Rien de tout cela

## B6 - RECHERCHE/SOUHAIT D'UNE AUTRE ACTIVITÉ PROFESSIONNELLE

**Filtre du sous-module B6 :**  
**Si en emploi : Si ACTOP=1**

**[RECEM] [LOOKOJ]**

**B6-1a. Nous allons nous concentrer sur les quatre semaines du lundi... au dimanche... Pendant cette période, avez-vous fait des démarches pour trouver un autre emploi, même un petit boulot, un stage rémunéré ou un emploi en alternance, ou pour vous installer à votre compte ?**

*Exemples de démarches : déposer son CV sur Internet, passer un concours, s'adresser à son entourage ou à un organisme, donner suite à la sollicitation d'un chasseur de tête, faire des démarches pour trouver un local ou des financements...*

1. Oui, en remplacement du vôtre
2. Oui, en complément du vôtre
3. Oui, en remplacement ou en complément du vôtre
4. Non

*Si recherche un emploi et grappe entrante : Si RECEM=1, 2,3 et RGA=1*

**[DREMCEM]**

**❖ B6-1b. Depuis combien de temps cherchez-vous un autre emploi ou à vous établir à votre compte ?**

*Carte codes n°A-2 disponible.*

1. Moins d'un mois
2. De 1 mois à moins de 3 mois
3. De 3 mois à moins de 6 mois
4. De 6 mois à moins de 11 mois
5. De 12 mois à moins de 18 mois
6. De 18 mois à moins de 24 mois
7. De 2 ans à moins de 4 ans
8. 4 ans ou plus

*Si ne cherche pas un autre emploi et grappe entrante : Si RECEM=4 et RGA=1*

**[SOUEM]**

**❖ B6-2. Bien que vous n'ayez pas fait de recherches pendant les 4 semaines du lundi... au dimanche..., auriez-vous cependant souhaité avoir un autre emploi ?**

1. Oui, en remplacement du vôtre
2. Oui, en complément du vôtre
3. Oui, en remplacement ou en complément du vôtre
4. Non

*si RDQ<>1* 5. Ne sait pas

*Si recherche ou souhaite un autre emploi et grappe entrante : Si (RECEM=1, 2, 3 ou SOUEM=1, 2, 3) et RGA=1*

**[RAISEMPSUP]**

**❖ B6-3a. Pour quelles raisons recherchez-vous / souhaitiez-vous un autre emploi ?**

*Plusieurs réponses possibles.*

*Carte codes n°B5-1 disponible.*

1. Vous risquiez de perdre votre emploi actuel
2. Vous désiriez un emploi plus stable
3. Vous désiriez un emploi plus intéressant
4. Vous vouliez travailler plus d'heures
5. Vous vouliez augmenter vos revenus
6. Vous désiriez améliorer vos conditions de travail (rythme horaire, temps de transport, ambiance...)

7. Vous souhaitez changer de métier, de secteur ou d'employeur
8. Vous souhaitez ((si STCR = 1 devenir salarié(e) (si STCR =2,3 vous installer à votre compte) (si STCR = 4 devenir salarié(e) ou vous installer à votre compte))
9. Pour une autre raison
- Si RDQ<>1 10. Ne sait pas

**Si cherche / souhaite un autre emploi pour plusieurs raisons : Si plusieurs modalités cochées pour répondre à RAISEMPSUP**

**[RAISEMPSUPP]**

**❖ B6-3b. Parmi ces raisons, quelle est la principale ?**

Afficher les modalités cochées à la question RAISEMPSUP

**Si cherche / souhaite un autre emploi et grappe entrante : Si (RECEM=1, 2, 3 ou SOUEM=1, 2, 3) et RGA=1**

**[STCHEEM]**

**❖ B6-4. Vous cherchiez / souhaitez...**

1. Un emploi salarié
2. Une situation à votre compte
3. Indifféremment l'un ou l'autre
- Si RDQ<>1 4. Ne sait pas

**Si cherche / souhaite un emploi salarié : Si STCHEEM=1,3**

**[TYPCONTEM]**

**❖ B6-6a. Quel type d'emploi cherchiez-vous / souhaitez-vous ?**

1. Un emploi à durée indéterminée (CDI ou fonctionnaire)
2. Un emploi à durée limitée (CDD, intérim, saisonnier...) de 3 mois ou plus
3. Un emploi à durée limitée (CDD, intérim, saisonnier...) de moins de 3 mois
4. Un emploi, quel que soit le type de contrat
- Si RDQ<>1 5. Ne sait pas

**Si cherche / souhaite CDI ou emploi de fonctionnaire : Si TYPCONTEM=1**

**[CDLOKEM]**

**❖ B6-6b. Auriez-vous été prêt(e) à accepter un emploi à durée limitée (CDD, intérim, stage...) ?**

1. Oui, un emploi à durée limitée de moins de 3 mois
2. Oui, un emploi à durée limitée de 3 mois ou plus
3. Oui, un emploi à durée limitée, quelle que soit la durée
4. Non
- Si RDQ<>1 5. Ne sait pas

**Si cherche un emploi et grappe entrante : Si RECEM=1, 2, 3 et RGA=1**

Revenons sur vos démarches de recherche d'emploi. Les questions qui suivent portent sur les quatre semaines du lundi ... au dimanche... Durant cette période, avez-vous...

**[MRAEM]**

**❖ B6-7. Contacté Pôle emploi, une mission locale, Cap emploi, l'Apec, la chambre des métiers pour trouver un emploi ou répondu à une de leurs offres d'emploi ?**

*Y compris sur Internet*

1. Oui
2. Non

**[MRBEM]**

**❖ B6-8. Contacté une agence d'intérim ou un opérateur privé de placement ou répondu à une de leurs offres d'emploi ?**

*Par exemple : Adecco, Afpa, Aksis, Altedia, Anveol, C3 Consultants, Ingeus, Randstatd, Catalys, Sodie.*

1. Oui
2. Non

**[MRCEM]**

**❖ B6-9. Fait appel à votre entourage (famille, amis, collègues, syndicats...) pour vous aider dans vos recherches d'emploi ?**

1. Oui
2. Non

**[MRDEM]**

**❖ B6-10. Déposé ou actualisé votre CV sur Internet (par exemple via un profil professionnel sur les réseaux sociaux) ?**

1. Oui
2. Non

**[MREEM]**

**❖ B6-11. Passé une annonce pour trouver un emploi ou répondu à une offre d'emploi (y compris sur Internet) ?**

1. Oui
2. Non

**[MRFEM]**

**❖ B6-12. Étudié des offres d'emploi, y compris sur Internet ?**

1. Oui
2. Non

**[MRGEM]**

**❖ B6-13. Passé un concours pour entrer dans le secteur public ?**

1. Oui
2. Non

**[MRHEM]**

**❖ B6-14. Passé un test ou un entretien d'embauche ?**

1. Oui
2. Non

**[MRIEM]**

**❖ B6-15. Contacté un employeur par candidature spontanée, lors d'un salon professionnel ou d'un forum de l'emploi, en réponse à la sollicitation d'un chasseur de tête ?**

1. Oui
2. Non

**[MRJEM]**

**❖ B6-16. Réalisé des démarches pour vous installer à votre compte (par exemple, recherche de locaux, demande d'autorisation, démarches auprès des banques...) ?**

1. Oui
2. Non

*Si (1<sup>er</sup> interro, en emploi et âgé de moins de 75 ans) ou (réinterro, en emploi et âgé de moins de 65 ans ou âgé de 65-74 ans et était inscrit à Pôle emploi à la précédente interrogation) : Si (REINT=0 et AGE<75) ou (REINT=1 et AGE<65 ou (65<=AGE<75 et V1OFFICC=1))*

**[OFFICCEM] [REGISTER]**

**B6-17. Êtes-vous inscrit(e) à Pôle emploi ?**

*Y compris si vous ne percevez pas ou plus une allocation chômage, si vous êtes suivi(e) par un autre organisme que Pôle emploi (mission locale, Cap emploi...) ou si vous êtes en contrat aidé sans être tenu(e) de vous actualiser.*

1. Oui
2. Non



**[OFFICCEMR]**

Si (REINT<>0 et ACTOP=1 et 65<=AGE<75 et V1OFFICC=2) alors OFFICCEMR=2 (réinterro, pas en emploi et âgé de 65-74 ans et n'était pas inscrit à Pôle emploi à la précédente interrogation)  
Sinon OFFICCEMR= OFFICCEM

**Si réside en Dom et moins de 65 ans et (recherche ou souhaite un emploi) et grappe entrante : Si REG=01, 02, 03, 04 et AGE<65 et (RECEM=1, 2, 3 ou SOUEM=1, 2, 3) et RGA=1**

**[DMMIGAEM]**

❖ **B6-18. Si un emploi était disponible hors du département, seriez-vous prêt(e) à partir ?**

1. Oui
2. Non
- Si RDQ<>1 3. Ne sait pas

**Si accepterait un emploi hors du département : Si DMMIGAEM=1**

**[DMMIGIEM]**

❖ **B6-19. Dans ce cas, vous seriez prêt(e) à partir...**

1. À condition de pouvoir revenir
2. Définitivement (pas de retour envisagé)
3. Sans que le retour ne soit un facteur déterminant dans votre choix
- Si RDQ<>1 4. Ne sait pas

**[DEMEM]**

Si MRAEM= 1 ou MRBEM = 1 ou MRCEM = 1 ou MRDEM = 1 ou MREEM = 1 ou MRFEM = 1 ou MRGEM = 1 ou MRHEM = 1 ou MRIEM = 1 ou MRJEM = 1) alors DEMEM=1 ; sinon, DEMEM=0

**DEM]**

Si DEMNE=1 OU DEMEM=1 alors DEM=1 ; Sinon, DEM=0

**[OFFICC]**

Si OFFICCNER=1 ou OFFICCEMR=1 alors OFFICC=1  
sinon, OFFICC = 2

## MODULE C – ACTIVITÉ PROFESSIONNELLE ANTÉRIEURE

**Filtre du module C :**  
**Si pas en emploi : Si ACTOP=2**

**Filtre INTRO, AACAA :**

**Si REINT=0 ou V1BASCULE\_INDIV=1**

Si [(PASTRA=2) OU TEMP=2 OU (PASTRA=1 et RABS=8)] \* pas absent d'un emploi OU pers âgée qui n'a pas travaillé OU absent d'un emploi qui commence après la semaine de référence \*/

Alors INTRO, puis AACAA.

Sinon (i.e. PASTRA=1 et RABS<>8 \* absent d'un emploi \*), aller à la reconstruction de la variable AACAA.

**Si REINT=1 et V1BASCULE\_INDIV=0**

Si (PASTRA=1 et RABS<>8) \* absent d'un emploi \* et [V1ACTOP<>1 et (V1PASTRA=2 ou (V1PASTRA=1 et V1RABS=8)] \* à l'interro précédente, pas en emploi et pas absent \*], alors aller à la reconstruction de la variable AACAA.

Sinon, alors INTRO, puis AACAA.

Nous allons maintenant aborder vos expériences d'emploi.

**[AACAA] [EXISTPR]**

**C-1. Avant le lundi ..., aviez-vous déjà travaillé, même pour un petit boulot, même s'il y a longtemps ?**

/ Lors de la précédente interrogation relative à la semaine du lundi... au dimanche... vous aviez un emploi dont vous étiez absent(e). Êtes-vous absent(e) du même emploi ?

/ Lors de la précédente interrogation relative à la semaine du lundi... au dimanche... vous aviez un emploi. Êtes-vous absent(e) de cet emploi-là ?

/ L'emploi dont vous étiez absent(e) lors de la précédente interrogation relative à la semaine du lundi... au dimanche... a pris fin. Entre la fin de cet emploi et le dimanche ..., avez-vous travaillé, même pour un petit boulot ?

/ Entre le lundi ... et le dimanche ..., avez-vous travaillé, même pour un petit boulot ?

/ L'emploi que vous occupiez semaine du lundi... au dimanche... a pris fin. Entre la fin de cet emploi et le dimanche ..., avez-vous travaillé, même pour un petit boulot ?

*Si RABS=7 et REINT<>0 et V1BASCULE\_INDIV=0 Il est question de votre dernière activité saisonnière passée. »*

1. Oui
2. Non

*Si AACAA=1 et [PASTRA=2 ou (PASTRA=1 et RABS=8) ou TEMP=2] \* pas absent d'un emploi et nouvelle expérience \**

**[AACAB] [EXISTPR]**

**C-2. Cette expérience professionnelle s'est/s'était-elle uniquement limitée à des petits boulots ?**

*On entend par petit boulot un emploi de moins de 3 mois.*

1. Oui
2. Non

**[AACAA]** - (est en 1<sup>re</sup> interro et a déjà eu une activité professionnelle antérieure OU une nouvelle depuis la dernière enquête) :

Si REINT=0 ou V1BASCULE\_INDIV=1  
 si AACAA=1 alors AACAA=1

sinon si (PASTRA=1 et RABS<>8) alors AACAA=1 \*absent d'un emploi\*  
Sinon AACAA=2.

Si REINT<>0 et V1BASCULE\_INDIV=0

Si PASTRA=1 et RABS<>8 \*absent d'un emploi\*

Si AACAA<>1 \* pas absent d'un emploi précédemment (AACAA=vide) OU (ne confirme pas que absent du même emploi que précédemment ou ne confirme pas que absent de l'emploi occupé précédemment (AACAA=2)) \* alors AACAA=1

Sinon AACAA=2

Si [PASTRA=2 ou (PASTRA=1 et RABS=8) ou TEMP=2] \* pas absent d'un emploi \*

Si AACAA=1 alors AACAA=1 \* nouvelle expérience depuis \*

Sinon AACAA=2

**[AAC] - (existence d'une activité professionnelle antérieure) pour toutes les personnes qui passent dans le module C :**

**Si V1AACGR=1 alors AAC=1**

Sinon, si V1AAC<>1 alors AAC=AACAA

Sinon AAC=V1AAC

**Filtre de la suite du module :**

Si (REINT=0 ou V1BASCULE\_INDIV=1)

Si AACAA=1, poser INTRO2C, puis APCLCA

Sinon aller au filtre AACGR

Si REINT=1 et V1BASCULE\_INDIV=0

Si AACAA=1, poser INTRO2C, puis APCLCA

Sinon si AACAA=2 et V1ACTOP=1, aller au filtre ADFDAP-AMOIS puis filtre ACESSE.

Sinon, aller à la reconstruction de la variable AACGR

Nous allons décrire l'emploi dont vous êtes actuellement absent(e). / Il s'agit de votre dernière activité saisonnière passée. / Nous allons décrire votre dernier emploi, même s'il s'agit d'un petit boulot.

**[APCLCA] [ISCOPR3D]**

**C-3a. Quelle est / était votre profession ?**

*Saisissez le libellé de profession recherché et sélectionnez-le dans la liste.*

*Si vous ne le trouvez pas, tapez « 999 » pour accéder à la saisie en clair.*

.....libellé de profession sélectionné dans la liste

**Si libellé pas trouvé dans la liste : Si APCLCA=999**

**[APCLCACLAIR] [ISCOPR3D]**

**C-3b. Votre profession n'est pas dans la liste. Pouvez-vous m'indiquer, le plus exactement possible, votre libellé de profession ?**

.....en clair

**Si APCLCACLAIR correspond à un libellé du fichier « liste\_libellés flous.ods »**

**[APCLCACLAIRP] [ISCOPR3D]**

**C-3c. Pouvez-vous décrire en quelques mots en quoi consiste / consistait votre travail ?**

.....en clair

**[APCLC]**

Si APCLCA<>999, vide alors APCLC=APCLCA

sinon APCLC= APCLCACLAIR

[ASTCPUB] [STAPROPR]

**C-4. Dans cet emploi, vous êtes/étiez...**


1. À votre compte (y compris gérant(e) de société ou chef(fe)d'entreprise salarié)
2. Salarié(e) de la fonction publique (État, territoriale ou hospitalière)
3. Salarié(e) d'une entreprise (y compris d'une association ou de la Sécurité sociale)
4. Salarié(e) d'un particulier
5. Vous travaillez, sans être rémunéré(e), avec un membre de votre famille

**Si à son compte : Si ASTCPUB=1**

[AMIC]

**C-5. Êtes-vous / étiez-vous micro-entrepreneur(se) (ou auto-entrepreneur(se)) ?**

1. Oui
2. Non

 « Le statut de micro-entrepreneur (anciennement auto-entrepreneur) offre des formalités de création d'entreprise allégées et des modalités de calcul et de paiement des cotisations sociales et de l'impôt sur le revenu simplifié. Le micro-entrepreneur peut exercer en tant qu'artisan, commerçant ou profession libérale, à titre principal ou en parallèle d'un statut de salarié, retraité, étudiant... Pour en bénéficier, le chiffre d'affaire ne doit pas dépasser un certain plafond. »

**Si pas salarié de particulier : Si ASTCPUB<4**

[AACTIV] [NACEPR2D]

**C-6a. Quel est / était le principal secteur d'activité de votre entreprise de l'établissement où vous travaillez / travailliez / de l'entreprise de la personne que vous aidez / aidiez ?**

*Par exemple : « administration publique », « enseignement primaire », « restauration rapide », « production de plats préparés », « activités hospitalières »*

*Ne pas utiliser de sigle comme TP.*

*Libellé intitulé en clair → appel à SICORE APE*

**BLAISE 4 : Codification du libellé d'activité en NAF 2 en collecte avec Sicore APE**

**Si le libellé est reconnu et un seul code dont la fréquence est supérieure à 20 % ou plusieurs codes dont la fréquence du plus fréquent est supérieure à 70 %**

→ Codage avec le code unique ou le plus fréquent

**Si le libellé est reconnu et plusieurs codes dont la fréquence du plus fréquent est inférieure à 70 %**

→ Codage par choix sur code proposé par Sicore APE → AACTIVMULTI

[AACTIVMULTI]

**C-6b. Le libellé d'activité est reconnu. Pouvez-vous choisir, parmi ces propositions, celle qui correspond le mieux à cette activité ?**

**Si le libellé n'est pas reconnu ou si le libellé est reconnu mais l'enquêté a refusé les codes proposés**

→ Codage par choix sur liste déroulante → AACTIVLIST

[AACTIVLIST]

**C-6c. Le libellé d'activité n'est pas reconnu. Pouvez-vous sélectionner dans la liste déroulante l'activité de l'établissement ?**

Dans tous les cas, on récupère la NAF sur 2 positions dans la variable AACTIVC qui n'est pas affichée.

Dans le cas où le codage a eu lieu par codification hiérarchique ; appliquer les règles de transcodage pour convertir le code affiché dans l'arbre en une division de la NAF 2008. En sortie, conserver les variables RETOUR\_AACTIV, AACTIVMULTI, AACTIVLIST, AACTIVC

#### Fin BLAISE 4 : codification du libellé d'activité en NAF 2 en collecte avec Sicore APE

---

#### BLAISE 5 : Codification du libellé d'activité en NAF 2 en collecte avec Sicore APE

**Si le libellé est reconnu et un seul code dont la fréquence est supérieure à 20 % ou plusieurs codes dont la fréquence du plus fréquent est supérieure à 50 % et la fréquence du second est inférieure à 20 %**

→ Codage avec le code unique ou le plus fréquent

**Si le libellé est reconnu et plusieurs codes dont les fréquences associées ne permettent pas un codage automatique**

→ Codage par choix sur code proposé par Sicore APE → AACTIVMULTI

[AACTIVMULTI]

C-6d. Le libellé d'activité est reconnu. Pouvez-vous choisir, parmi ces propositions, celle qui correspond le mieux à cette activité ?

**Si le libellé n'est pas reconnu ou si le libellé est reconnu mais l'enquêté a refusé les codes proposés**

→ Pas de codage en collecte → Suite du questionnaire

Dans les cas où l'activité a été établie, on récupère la NAF sur 2 positions dans la variable AACTIVC qui n'est pas affichée. Dans le cas où le codage a eu lieu par codification hiérarchique ; appliquer les règles de transcodage pour convertir le code affiché dans l'arbre en une division de la NAF 2008. En sortie, conserver les variables RETOUR\_AACTIV, AACTIVMULTI, AACTIVC

#### Fin BLAISE 5 : codification du libellé d'activité en NAF 2 en collecte avec Sicore APE

---

**Si grappe entrante et salarié du public ou du privé (hors salarié de particulier) : Si RGA=1 et ASTCPUB=2, 3**

[AENCADR] [ISCOPR3D]

**❖ C-7. Dans cet emploi, vous arrive-t-il / arrivait-il de superviser le travail d'autres salariés (hors apprentis et stagiaires) ?**

*Superviser des personnes, c'est par exemple :*

- être responsable de leur activité ;
- coordonner ou organiser l'activité d'autres salariés ;
- être chargé de leur montrer comment le travail doit être fait ;
- surveiller la qualité de leur travail ou le respect des délais.

1. Oui, et c'est / c'était votre / sa tâche principale
2. Oui, mais ce n'est / n'était pas votre / sa tâche principale
3. Non

**Si salarié d'une entreprise, d'une association, de la sécurité sociale : Si ASTCPUB=3**

[AQPRCR] [ISCOPR3D]

**C-8. Vous êtes / étiez)...**

**Carte codes n°B1-7.disponible.**

1. Manœuvre, ouvrier(ouvrière) spécialisé(e)
2. Ouvrier(ouvrière) qualifié(e), technicien(ne) d'atelier
3. Employé(e) de bureau, de commerce, de services
4. Agent(e) de maîtrise (y compris administrative ou commerciale)

5. Technicien(ne)
6. Ingénieur(e), cadre d'entreprise
7. Dans une autre situation
- Si RDQ<>1 8. Ne sait pas

**Si salarié du public : Si ASTCPUB=2**

[AQPRCU] [ISCOPR3D]

**C-9. Vous êtes / étiez...**

*Carte codes n°B1-8 disponible.*

1. Manœuvre, ouvrier(ouvrière) spécialisé(e)
2. Ouvrier(ouvrière) qualifié(e)
3. Technicien(ne)
4. Agent(e) de catégorie C ou D de la fonction publique
5. Agent(e) de catégorie B de la fonction publique
6. Agent(e) de catégorie A de la fonction publique
7. Dans une autre situation
- Si RDQ<>1 8. Ne sait pas

**Si à son compte : Si ASTCPUB=1**

[ANBSAL] [STAPROPR]

**C-10. En vous comptant, combien de personnes travaillent / travaillaient dans votre entreprise ?**

*Inclure : salariés, apprentis, stagiaires rémunérés, intérimaires, saisonniers, personnes qui travaillent sans être rémunérées avec un membre de leur famille.*

1. Une seule personne : vous travaillez seul(e) / vous travailliez seul(e)
2. Entre 2 et 10 personnes
3. Entre 11 et 49 personnes
4. 50 personnes ou plus
- si RDQ<>1 5. Ne sait pas

**Si salarié : Si ASTCPUB=2, 3, 4**

[ACONTAC]

**C-11. Vous êtes / étiez en...**

1. CDI ou fonctionnaire
2. CDD, intérim ou autre contrat de 3 mois ou plus
3. CDD, intérim ou autre contrat de moins de 3 mois
4. Contrat en alternance (apprentissage, contrat de professionnalisation), stage
5. Dans une autre situation

**Si première interrogation ou bascule ou réinterrogation et a eu une expérience professionnelle ou était en emploi précédemment : Si [(REINT=0 ou V1BASCULE\_INDIV=1) et AACA=1] ou [REINT<>0 et V1BASCULE\_INDIV=0 et AACA=1] ou [REINT<>0 et V1BASCULE\_INDIV=0 et V1ACTOP=1 et AACA=2]**

**C-12. (Vous avez actuellement un emploi dont vous êtes absent(e).) Quand avez-vous exercé cet emploi pour la dernière fois?**

[ADFDAP] [YEARPR] **C-12a. Indiquez l'année**

Si (ANNEENQ-ADFDAP)<=2

[AMois] [MONTHPR]

**C-12b. Indiquez le mois**

Si (PASTRA=1 et RABS<>8)

Si RABS=4, affecter ACESSE=11 et RDEM=2, puis construction de la variable AACGR.

Si RABS=7, affecter ACESSE=1, puis construction de la variable AACGR.

Si RABS=9, 10 affecter ACESSE=11 et RDEM=9, puis construction de la variable AACGR.

**Si [PASTRA=2 ou (PASTRA=1 et RABS=8) ou TEMP=2]**

Si [REINT=0 ou (REINT<>0 et V1BASCULE\_INDIV=1) ou (REINT<>0 et V1BASCULE\_INDIV=0 et [AACA=1 ou (V1ACTOP=1 et AACA=2)]], poser ACESSE

Sinon, construction de la variable AACGR

[ADFDAPR], [AMOISR] – Consolidation des variables

[ACESSE] [LEAVREAS]

C-13. Comment s'est terminé cet emploi ?

Carte codes n°C-1 disponible.

1. Si ASTCPUB=2, 3, 4 et ACONTAC=2, 3,4)) ou ASTCPUB=vide) Fin d'emploi à durée limitée
2. Si ASTCPUB=vide, 2, 3, 4) Démission
3. Si ASTCPUB=vide, 2, 3, 4) Rupture du contrat pour maladie ou invalidité
4. Si ASTCPUB=vide, 3, 4 ) Licenciement économique
5. Si ASTCPUB=vide, 2, 3, 4) Autre licenciement
6. Si ASTCPUB=vide ou (ASTCPUB=3, 4 et ACONTAC=1)) Rupture conventionnelle du contrat de travail
7. Si ASTCPUB=vide, 3, 4 Fin de la période d'essai (à votre initiative ou à celle de votre employeur)
8. Si ASTCPUB=vide, 1, 5 Cessation d'activité
9. Si ASTCPUB=vide, 1, 5 Faillite, dépôt de bilan
10. Préretraite, retraite (ou retrait des affaires)
11. Autre situation

Si ACESSE=2, 6, 8, 11

[RDEM] [LEAVREAS]

C-14a. Pour quelle raison principale avez-vous démissionné / signé une rupture conventionnelle/ cessé votre activité / arrêté de travailler ?

Carte codes n°C-2 disponible.

1. Pour suivre des études ou suivre une formation
2. Pour vous occuper de vos enfants ou d'un proche
3. Pour des raisons de santé ou de handicap
4. Parce que vous aviez déménagé
- Si ACESSE<>8 5. Parce que l'ambiance de travail était mauvaise, les relations de travail conflictuelles
6. Parce que vous cherchiez un emploi plus satisfaisant, que vous n'avez pas trouvé
- Si ACESSE=8 7. Parce que vos affaires marchaient mal
- Si ACESSE=11 et ASTCPUB=vide, 2, 3, 4 8. Votre employeur est décédé
9. Pour une autre raison

Si a démissionné ou cessé son activité pour une autre raison : Si RDEM = 9

[RDEMCLAIR]

C-14b. Précisez cette autre raison.

.....en clair

[AACGR] - travaille ou a travaillé

Si AAC <> vide alors AACGR=AAC

Sinon (i.e. ACTOP=1), AACGR=1.

## MODULE D – FORMATIONS FORMELLES

**Si a entre 15 et 74 ans ou si en première interro ou en bascule et a entre 75 et 89 ans :  
Si 15<=AGE<=74 ans ou (75<=AGE<=89 et (REINT=0 ou V1BASCULE\_INDIV=1))**

Nous allons maintenant nous intéresser aux études ou formations que vous avez suivies.

### D1 - FORMATIONS FORMELLES SUIVIES

**Si a entre 15 et 74 ans : Si 15<=AGE<=74**

#### 1<sup>re</sup> interrogation

**Si grappe entrante : Si RGA=1**

**[FFA] [EDUCFED4, EDUCFED12]**

❖ **Si AGE<20 D1-1. Au cours des 12 derniers mois, de ... à ..., avez-vous été inscrit(e) dans un collège, un lycée, un Centre de Formation d'Apprentis (CFA) ou un établissement d'enseignement supérieur ?**

❖ **Si AGE>=20 D1-1. Au cours des 12 derniers mois, de ... à ..., avez-vous suivi des études ou une formation préparant à un diplôme, un titre reconnu ou un concours ?**

*Inclure : DAEU, capacité en droit, mise à niveau post bac, école de la fonction publique suite à un concours (IRA...), concours de la fonction publique (Capes, CRPE...).*

*Exclure : formation de moins d'un semestre, CQP, CACES, BAFA, permis de conduire, TOEIC ou autre test de langue, universités du temps libre, habilitations électriques ou de type équivalent.*

1. Oui
2. Non

**Si grappe entrante et a suivi une formation formelle au cours des 12 derniers mois ou grappe non entrante et 1<sup>re</sup> interro : Si (RGA=1 et FFA=1) ou (RGA<>1 et REINT=0)**

**[FFIM] [EDUCFED4]**

**Si RGA=1 et FFA=1 D1-2. Était-ce le cas au cours des quatre semaines du lundi... au dimanche... ?**

**Si RGA<>1 et REINT=0**

**Si AGE<20 D1-2. Au cours des quatre semaines du lundi... au dimanche..., avez-vous été inscrit(e) dans un collège, un lycée, un Centre de Formation d'Apprentis (CFA) ou un établissement d'enseignement supérieur ?**

**Si AGE>=20 D1-2. Au cours des quatre semaines du lundi... au dimanche..., avez-vous suivi des études ou une formation préparant à un diplôme, un titre reconnu ou un concours ?**

*Inclure : DAEU, capacité en droit, mise à niveau post bac, école de la fonction publique suite à un concours (IRA...), concours de la fonction publique (Capes, CRPE...).*

*Exclure : formation de moins d'un semestre, CQP, CACES, BAFA, permis de conduire, TOEIC ou autre test de langue, universités du temps libre, habilitations électriques ou de type équivalent.*

1. Oui
2. Non



**Si n'a pas suivi de formation formelle pendant les 4 dernières semaines et moins de 35 ans : Si FFIM=2 et AGE<35**

**[FFIVACM] [EDUCFED4]**

**D1-3. Étiez-vous en vacances scolaires ou universitaires au cours de ces quatre dernières semaines ?**

Répondez « Oui » uniquement si vous avez l'intention de poursuivre vos études après les vacances.

1. Oui
2. Non

### Réinterrogation

**Si réinterro et en formation formelle lors de la précédente enquête : Si REINT<>0 et V1FFM=1**

**[FFIMA] [EDUCFED4]**

Ⓡ Si V1AGE<20 D1-4. Lors de la dernière interrogation en V1MOISENQ, vous étiez inscrit(e) dans un collège, un lycée, un Centre de Formation d'Apprentis (CFA) ou un établissement d'enseignement supérieur. Était-ce encore le cas au cours des quatre semaines du lundi... au dimanche... ?

Ⓡ Si V1AGE>=20 D1-4. Lors de la dernière interrogation en V1MOISENQ, vous suiviez des études ou une formation préparant à un diplôme, un titre reconnu ou un concours. Était-ce encore le cas au cours des quatre semaines du lundi... au dimanche... ?

Inclure : DAEU, capacité en droit, mise à niveau post bac, école de la fonction publique suite à un concours (IRA...), concours de la fonction publique (Capes, CRPE...).

Exclure : formation de moins d'un semestre, CQP, CACES, BAFA, permis de conduire, TOEIC ou autre test de langue, universités du temps libre, habilitations électriques ou de type équivalent.

1. Oui
2. Non

**Si réinterro et pas en formation formelle lors de la précédente enquête : Si REINT<>0 et V1FFM=2**

**[FFIMB] [EDUCFED4]**

Ⓡ Si AGE<20 D1-5. Au cours des quatre semaines du lundi... au dimanche..., avez-vous été inscrit(e) dans un collège, un lycée, un Centre de Formation d'Apprentis (CFA) ou un établissement d'enseignement supérieur ?

Ⓡ Si AGE>=20 D1-5. Au cours des quatre semaines du lundi... au dimanche..., avez-vous suivi des études ou une formation préparant à un diplôme, un titre reconnu ou un concours ?

Inclure : DAEU, capacité en droit, mise à niveau post bac, école de la fonction publique suite à un concours (IRA...), concours de la fonction publique (Capes, CRPE...).

Exclure : formation de moins d'un semestre, CQP, CACES, BAFA, permis de conduire, TOEIC ou autre test de langue, universités du temps libre, habilitations électriques ou de type équivalent.

1. Oui
2. Non

**Si réinterro, pas en formation formelle et précédemment en formation formelle et moins de 35 ans : Si REINT<>0 et (FFIMA=2) et AGE<35**

**[FFIVACMA] [EDUCFED4]**

Ⓡ D1-6. Étiez-vous cependant en vacances scolaires ou universitaires au cours de ces quatre dernières semaines ?

Répondez « Oui » uniquement si vous avez l'intention de poursuivre vos études après les vacances.

1. Oui
2. Non

**[FFM] - « a suivi une formation formelle au cours des 4 dernières semaines »**  
 Si FFIM=1 ou FFIVACM=1 ou FFIMA=1 ou FFIMB=1 ou FFIVACMA=1 alors FFM=1  
 Sinon FFM=2

**[FFVACM] - « en vacances scolaires ou universitaires »**  
 Si FFIVACM=1 ou FFIVACMA=1 alors FFVACM=1  
 Sinon FFVACM=2

## Niveau

**Si a suivi des études formelles : Si FFA=1 et FFM=2**

**Nous allons désormais décrire vos études les plus récentes.**

**Si réinterro et formation formelle au cours des 4 dernières semaines et en formation formelle à la précédente enquête : Si REINT<>0 et FFM=1 et V1FFM=1**

**[FFCHG] [EDUCLEV4, EDUCLEV12]**

**® D1-7. Par rapport à la dernière interrogation en V1MOISENQ, êtes-vous toujours dans la même classe ou la même année d'études ?**

*Rappel : Lors de la précédente interrogation, vous étiez en V1FORNIVR.*

*Si vous êtes dans la même année et que vous avez changé de spécialité, répondez « Oui ».*

*Si vous êtes en vacances scolaires ou universitaires actuellement et qu'avant ces vacances vous étiez en V1FORNIVR, répondez « Oui ».*

1. Oui
2. Non

**Si formation formelle et [1<sup>re</sup> interro ou (réinterro et pas même classe / année)] : Si FFA=1 ou (FFM=1 et REINT=0) ou (FFM=1 et REINT>0 et FFCHG<>1)**

**[FFLIEU] [EDUCLEV4, EDUCLEV12]**

**D1-8 (Avant les vacances), où êtes / étiez-vous inscrit(e) ?**

**Carte codes n°D-1 disponible.**

*Si vous êtes en vacances, indiquez l'établissement où vous étiez avant les vacances.*

*Si vous êtes / étiez inscrit(e) dans plusieurs établissements, indiquez celui concernant la formation la plus élevée ou, en cas d'égalité, celle visée en priorité.*

1. Un collège ou lycée (hors BTS et classe préparatoire)
2. Un établissement du supérieur (université, école d'ingénieurs, de commerce, d'infirmières...), BTS, classe préparatoire
3. Une école de la fonction publique (IRA, école de police...)
4. Un centre de formation d'apprentis (CFA)
5. Un organisme de formation pour adultes (Afp, Greta, Cnam, CCI...)
6. Un centre de formation à distance (Cned...)
7. Un autre lieu

**Si inscrit en collège / lycée : Si FFLIEU=1**

**[FFCLA] [EDUCLEV4, EDUCLEV12]**

**D1-9. (Avant les vacances,) en quelle classe êtes / étiez-vous ?**

1. Sixième ou cinquième
2. Quatrième
3. Troisième (3<sup>e</sup> prépa-pro, pré-apprentissage)
4. Seconde générale et technologique
5. Seconde professionnelle
6. Première
7. Terminale

8. CAP - 1<sup>re</sup> année
9. CAP - 2<sup>e</sup> année
10. Autre

**[FFCLAR]**

Si FFCLA <>vide alors FFCLAR= FFCLA  
Sinon si FFCHG=1 alors FFCLAR=V1FFCLAR

**Si en première ou Terminale : Si FFCLA=6, 7**

**[FFBAC] [EDUCLEV4, EDUCLEV12]**

**D1-10. Quel baccalauréat préparez / prépariez-vous ?**

1. Bac général
2. Bac technologique (STI2D, STL, ST2S, STD2A, STMG, TMD, hôtellerie)
3. Bac technologique agricole (STAV)
4. Bac professionnel
5. Bac professionnel agricole

**[FFBACR]**

Si FFBAC <>vide alors FFBACR= FFBAC  
Sinon si FFCHG=1 alors FFBACR=V1FFBACR

**Si en 2<sup>e</sup> année de CAP : Si FFCLA=9**

**[FFCAP] [EDUCLEV4, EDUCLEV12]**

**D1-11. Quel CAP préparez / prépariez-vous ?**

1. Un CAP
2. Un CAP agricole (CAPA)

**Si dans un établissement autre que collège / lycée ou autre classe : Si FFLIEU=2, 3, 4, 5, 6, 7 ou FFCLA=10**

**[FFTYPFORM] [EDUCLEV4, EDUCLEV12]**

**D1-12. Quel type de formation suivez / suiviez-vous ?**

*Si vous suivez / suiviez plusieurs cursus en même temps, choisissez celui qui correspond au niveau le plus élevé ou, en cas d'égalité, celui qui est visé en priorité.*

*Si vous êtes / étiez inscrit(e) en Parcours d'Accès Spécifique Santé (PASS) ou en Licence Accès Santé (L.AS), répondez « 1. Préparation d'un diplôme ou d'un titre ».*

1. Préparation d'un diplôme ou d'un titre
2. Préparation d'un ou plusieurs concours
3. Mise à niveau post-bac
4. Autre formation

**[FFTYPFORMR]**

Si FFTYPFORM <>vide alors FFTYPFORMR= FFTYPFORM  
Sinon si FFCHG=1 alors FFTYPFORMR=V1FFTYPFORMR

**Si prépare un concours : Si FFTYPFORM=2**

**[FFCONC] [EDUCLEV4, EDUCLEV12]**

**D1-13. Quel concours préparez / prépariez-vous ?**

*Si vous préparez / préparez plusieurs concours en même temps, choisissez celui qui correspond au niveau le plus élevé ou, en cas d'égalité, celui qui est visé en priorité.*

**Carte codes n°D-2 disponible.**

1. Première année commune aux études de santé (PASS)
2. Auxiliaire de puériculture, aide soignant, accompagnant éducatif et social
3. Autre concours des professions paramédicales ou sociales
4. Concours préparé en CPGE (classe préparatoire aux grandes écoles)

5. Écoles d'art et d'architecture
6. Professeur des écoles, professeur certifié (CRPE, CAPES, CAFEP, CAPET, CAPLP, CAPEPS...)
7. Professeur agrégé
8. Autre concours de la fonction publique (Magistrature, IRA, Finances publiques...)
9. Autre concours

**[FFCONCR]**

Si FFCONC <> vide alors FFCONCR= FFCONC  
 Sinon si FFCHG=1 alors FFCONCR=V1FFCONCR

**Si prépare un concours dont le niveau n'est pas certain : Si FFCONC=3, 5, 8, 9**

**[FFNIVA] [EDUCLEV4, EDUCLEV12]**

**D1-14. Quel est / était le diplôme requis pour passer ce concours ?**

*Carte codes n°D-3 disponible.*

1. Pas de diplôme requis
2. Un diplôme de niveau brevet des collèges ou Diplôme National du Brevet (DNB)
3. Un diplôme de niveau CAP
4. Un diplôme de niveau Bac
5. Un diplôme de niveau Bac+2
6. Un diplôme de niveau Bac+3
7. Un diplôme de niveau Bac+4
8. Un diplôme de niveau Bac+5 ou plus

**Si autre formation et dans une école de la fonction publique : Si FFTYPPFORM=4 et FFLIEU=3**

**[FFNIVB] [EDUCLEV4, EDUCLEV12]**

**D1-15. Quelle sera votre catégorie dans la fonction publique à l'issue de la formation ?**

1. Catégorie C
2. Catégorie B
3. Catégorie A
4. Catégorie A+

**Si autre formation et dans un lieu autre qu'une école de la fonction publique : Si FFTYPPFORM=4 et FFLIEU<>3**

**[FFNIVC] [EDUCLEV4, EDUCLEV12]**

**D1-15b. Pouvez-vous préciser quelle est cette formation ?**

.....en clair

**[CODFORNIVP] - Code du niveau de formation en cours issu des variables en grilles fermées (P comme partiel)**

**Si prépare un diplôme ou un titre : Si FFTYPPFORM=1**

**[FFDIPL] [EDUCLEV4, EDUCLEV12]**

**D1-16a. Quel diplôme ou titre préparez / prépariez-vous ?**

*Saisissez le diplôme sans spécialité et sélectionnez-le dans la liste.*

*Choisissez le diplôme / titre exact et non un équivalent. Exception : pour les diplômes étrangers, indiquez si possible le diplôme français équivalent.*

*Liste de diplôme (avec variables associées : LIBSIC, TYPPFOR, TYPLIST, SPEUN, CODESPE)*

**[LIBFOR]**

LIBFOR=LIBSIC (LIBSIC est le nom de la colonne « libellé sicore » du fichier «liste de diplômes » - récupérer dans LIBFOR, la valeur de LIBSIC associée à FFDIPL)

**[TYPFOR]**

TYPFOR=TYPFOR

**[TYPLISTFOR]**

TYPLISTFOR=TYPLIST

**[SPEUNFOR]**

SPEUNFOR=SPEUN

**[CODESPEFOR]**

CODESPEFOR=CODESPE

**Si diplôme non trouvé dans la liste : Si FFDIPL=999**

**[FFDIPLCLAIR] [EDUCLEV4, EDUCLEV12]**

**D1-16b. Votre diplôme / titre n'est pas dans la liste. Pouvez-vous inscrire, le plus exactement possible, le diplôme / titre préparé ?**

*Indiquez le nom du diplôme ou titre sans spécialité. Par exemple saisir « BTS » et non « BTS comptabilité ».*

*Indiquez le nom exact et non un équivalent. Exception : pour les diplômes étrangers, indiquez si possible le diplôme français équivalent.*

*Si vous êtes en études de santé PASS, indiquez MMOP.*

.....en clair

**Si libellé dans la liste et correspond à un diplôme du secondaire long : Si FFDIPL<> 999 et TYPLIST=1**

**[FFDIPLCLAA] [EDUCLEV4, EDUCLEV12]**

**D1-17. En quelle classe êtes / étiez-vous (avant les vacances) ?**

1. Seconde
2. Première
3. Terminale

**Si libellé dans la liste mais pas du secondaire long ou pas dans la liste : Si (FFDIPL<> 999 et TYPLIST<>1) OU FFDIPL=999**

**[FFDIPLCLAB] [EDUCLEV4, EDUCLEV12]**

**D1-18. En quelle année de ce cursus êtes / étiez-vous inscrit(e) ?**

*Si vous êtes / étiez en L1 ou en M1 répondez « 1<sup>re</sup> année », en M2 ou en L2 répondez « 2<sup>e</sup> année »...*

*Si vous entrez directement en année terminale de Licence pro après un Bac+2, répondez « 3<sup>e</sup> année »...*

1. 1<sup>re</sup> année (y compris formation se déroulant sur un an ou moins)
2. 2<sup>e</sup> année
3. 3<sup>e</sup> année
4. 4<sup>e</sup> année
5. 5<sup>e</sup> année
6. 6<sup>e</sup> année
7. 7<sup>e</sup> année
8. 8<sup>e</sup> année
9. 9<sup>e</sup> année ou plus

**[FORNIV] - Libellé qui sera analysé par Sicore (aval) - EN MAJUSCULES SANS ACCENT**

**[FORNIVR] - Si FORNIV <> vide alors FORNIVR=FORNIV Sinon si FFCHG=1 alors FORNIVR=V1FORNIVR**

**Si diplôme pas dans la liste : Si (FFDIPL=999 et FFDIPLCLAIR<>vide) ou si FFNIVC<>vide**

**[FFDIPLNIV] [EDUCLEV4, EDUCLEV12]**

**D1-19. Quel est le niveau du diplôme / titre ou de la formation que vous préparez / prépariez ?**

0. Pas de niveau
1. Diplôme National du Brevet (DNB)

2. CAP
3. Bac (brevet professionnel, BMA, BTM...)
4. Bac+2 (BTS, DUT...)
5. Bac+3 (licence...)
6. Bac+4
7. Bac+5 (master,..), doctorat de santé (médecine, pharmacie, dentaire)
8. Doctorat autre que professions de santé

**[TYPFORM]**

- 1=de niveau baccalauréat ou de niveau inférieur  
2=de niveau supérieur au baccalauréat

**Autres**

**Si suit une formation formelle sur les 4 dernières semaines et pas en 6<sup>e</sup>, 5<sup>e</sup>, 4<sup>e</sup>, 3<sup>e</sup>, 2<sup>nd</sup>e générale ou technologique, Première et terminale préparant au bac général : Si FFM=1 et FFCHG<>1 et pas [FFCLA=1, 2, 3, 4 ou (FFCLA=6,7 et FFBA=1) ou (FFTYPFORM=2,3)]**

**[FFALTM]**

**D1-20. Suivez / Suiviez-vous cette formation dans le cadre d'un contrat en alternance (apprentissage ou contrat de professionnalisation) ?**

1. Oui, dans le cadre d'un contrat d'apprentissage
2. Oui, dans le cadre d'un contrat de professionnalisation
3. Non

**📖** Le contrat d'apprentissage est un CDD ou un CDI qui permet à un apprenti âgé, sauf exceptions, de 16 à 25 ans de suivre une formation en alternance en entreprise sous la responsabilité d'un maître d'apprentissage et en centre de formation des apprentis (CFA) pendant 1 à 3 ans.

Le contrat de professionnalisation est un CDD ou un CDI entre un employeur du secteur privé et un salarié. Il est destiné aux jeunes de 16 à 25 ans, aux demandeurs d'emploi de plus de 25 ans, aux bénéficiaires du revenu de solidarité active (RSA), de l'allocation de solidarité spécifique (ASS) ou de l'allocation adulte handicapé (AAH) et aux personnes ayant bénéficié d'un contrat unique d'insertion (CUI).

**Si formation formelle au cours des 12 derniers mois et a déjà travaillé : Si FFA=1 et AACGR=1**

**[FFA\_CPF]**

**D1-21. Pour les études suivies au cours des 12 derniers mois, avez-vous utilisé votre Compte Personnel de Formation (CPF) ?**

1. Oui
2. Non

**📖** Le Compte personnel de formation (CPF) permet à toute personne active d'acquérir des droits à la formation mobilisables tout au long de sa vie professionnelle. Le CPF s'adresse aux salariés, aux indépendants et aux demandeurs d'emploi.

## D2 - NIVEAU DE DIPLÔME LE PLUS ÉLEVÉ

**Filtre du sous-module D2 :**  
**Si a entre 15 et 89 ans : Si 15<=AGE<=89**

*Si réinterro pas en Bascule et moins de 50 ans et pas dans la même classe : Si REINT>0 et V1BASCULE\_INDIV=0 et AGE<50 et FFCHG<>1*

**[ETMC] [HATLEVEL]**

® D2-1. Avez-vous obtenu un diplôme ou titre plus élevé que celui décrit lors de la précédente interrogation en V1MOISENQ / Avez-vous obtenu un diplôme ou titre depuis la précédente interrogation en V1MOISENQ ?

Pour rappel, le diplôme décrit précédemment était : V1DIPINTACR.

*Inclure : DAEU, capacité en droit, mise à niveau post bac, école de la fonction publique suite à un concours (IRA...), concours de la fonction publique (Capes, CRPE...).*

*Exclure : CQP, CACES, BAFA, permis de conduire, TOEIC ou autre test de langue, habilitations électriques ou de type équivalent.*

1. Oui
2. Non

**Filtre suite sous-partie : si 1<sup>re</sup> interro ou réinterro et a obtenu un diplôme plus élevé ou en bascule : si REINT=0 ou ETMC=1 ou V1BASCULE\_INDIV=1**

*Si 1<sup>re</sup> interro ou (réinterro et a obtenu un diplôme plus élevé) ou en bascule : Si REINT=0 ou (ETMC=1) ou V1BASCULE\_INDIV=1*

**[TYPDIP] [HATLEVEL]**

D2-2. À ce jour, le plus haut diplôme ou titre que vous possédez est...

*Inclure : DAEU, capacité en droit, mise à niveau post bac, école de la fonction publique suite à un concours (IRA...), concours de la fonction publique (Capes, CRPE...).*

*Exclure : CQP, CACES, BAFA, permis de conduire, TOEIC ou autre test de langue, habilitations électriques ou de type équivalent.*

1. Un diplôme ou titre de niveau baccalauréat ou inférieur (bac, CAP, BEP, brevet des collèges...)
2. Un diplôme ou titre de l'enseignement supérieur

*Si REINT=0 ou V1BASCULE\_INDIV=1* 3. Vous ne possédez aucun diplôme

**[TYPDIPR]**

Si TYPDIP <>vide alors TYPDIPR= TYPDIP

Sinon TYPDIPR=V1TYPDIPR

*Si possède un diplôme : Si TYPDIP=1, 2*

**[DIPINTAL] [HATLEVEL]**

D2-3a. Quel est ce diplôme / titre ?

*Saisissez votre diplôme / titre sans spécialité et sélectionnez-le dans la liste. Par exemple saisir « BTS » et non « BTS comptabilité ».*

*Choisissez votre diplôme / titre exact et non un équivalent. Exception : pour les diplômes étrangers, indiquez si possible le diplôme français équivalent.*

*liste de diplômes (avec variables associées : LIBSIC, TYPFOR, TYPLIST, SPEUN, CODESPE)*

**[TYPFORDIP]**

TYPFORDIP=TYPFOR

**[SPEUNDIP]**

SPEUNDIP=SPEUN (récupérer la valeur de SPEUN associée à DIPINTAL)

**[CODESPEDIP]**

CODESPEDIP=CODESPE (récupérer la valeur de CODESPE associée à DIPINTAL)

**[LIBDIP]**

LIBDIP=LIBSIC (LIBSIC est le nom de la colonne « libellé sicore » du fichier « liste de diplômes » - récupérer dans LIBDIP, la valeur de LIBSIC associée à DIPINTAL)

**[TYPLISTDIP]**

TYPLISTDIP=TYPLIST

**Si diplôme pas dans la liste : Si DIPINTAL=999**

**[DIPINTA] [HATLEVEL]**

**D2-3b. Votre diplôme / titre n'est pas dans la liste. Pouvez-vous inscrire, le plus exactement possible, ce plus haut diplôme / titre ?**

*Indiquez le diplôme / titre sans spécialité.*

*Indiquez le nom exact et non un diplôme équivalent. Exception : pour les diplômes étrangers, indiquez si possible le diplôme français équivalent.*

**[TYPDIPA] - Calcul de TYPDIPA à partir de TYPFOR (renommé TYPFORDIP dans le DM) de la liste et TYPDIP (si hors liste) ; utiliser TYPDIPA comme variable annexe pour Sicore**

Si DIPINTAL&lt;&gt; 999 et TYPDIP&lt;&gt;3, vide alors TYPDIPA=TYPFORDIP

Si DIPINTAL = 999 alors TYPDIPA=TYPDIP

**[DIPINTAC]**

Si DIPINTAL&lt;&gt; 999, vide alors DIPINTAC=DIPINTAL

Sinon DIPINTAC= DIPINTA

**[DIPINTACR]**

Si DIPINTAC&lt;&gt;vide alors DIPINTACR=DIPINTAC

Sinon DIPINTACR=V1DIPINTACR

**Si spécialité pas connue : Si DIPINTA<>vide ou SPEUNDIP<>1**

**[DIPSDA] [HATFIELD]**

**D2-4a. Quelle est la spécialité de ce diplôme / titre ?**

*Saisissez uniquement la spécialité, et sélectionnez-la dans la liste. Par exemple, « COMPTABILITE » et non « BTS COMPTABILITE ».*

*Pour le brevet des collèges (DNB) ou le CEP seulement, saisissez « FORMATION GENERALE ».*

*.....libellé choisi sur liste (avec variables associées : LIBELLE, CODE)*

**Si pas spécialité dans liste : Si DIPSDA=999**

**[DIPSINTA] [HATFIELD]**

**D2-4b. La spécialité n'est pas dans la liste. Pouvez-vous inscrire, le plus précisément possible, la spécialité de ce plus haut diplôme / titre ?**

*.....en clair*

**[CDIPSDA] [HATFIELD]**

si DIPSDA&lt;&gt; 999 alors CDIPSDA=code (variable du fichier « 2019 03 28 liste spé formelles.xls »)

si SPEUNDIP=1 alors CDIPSDA=codespedip (variable du fichier listes diplômes)



**Si possède un diplôme / titre : Si TYPDIP=1, 2**

[DATDIP] [HATYEAR]

**D2-5a. En quelle année avez-vous obtenu ce diplôme / titre ?**

**Si année pas connue : Si DATDIP=DK**

[AGEDIP] [HATYEAR]

**D2-5b. À quel âge avez-vous obtenu ce diplôme / titre ?**

[DATDIPR]..ANNEENQI

Si DATDIP<>vide => DATDIPR=DATDIP

Sinon si AGEDIP<>vide => DATDIPR=NAIA + AGEDIP

**[DIPINTCOA] - EN MAJUSCULES SANS ACCENT**

DIPINTCOA= LIBDIP+DIPINTA+DIPSDA+DIPSINTA

**[DIPA] - libellé diplôme en clair EN MAJUSCULES SANS ACCENT**

DIPA= DIPINTA

**(S1) Passage de SICORE DIPLÔME sur DIPINTCOA**

CODDIPA= code sur 8 positions [HATLEVEL]

Si diplôme en clair et DIPINTCOA n'a pas été codé, alors mettre CODDIPA à vide et aller à (S2)

Si diplôme liste et DIPINTCOA n'a pas été codé, alors mettre CODDIPA à vide et aller à DIPETR

Sinon (c'est-à-dire si codé avec succès), aller à filtre avant NIVOINIT

**(S2) passage de Sicore DIPLÔME sur DIPA**

CODDIPA= code sur 8 positions [HATLEVEL]

Si DIPA n'a pas été codé, mettre CODDIPA à vide et aller à DIPLNIV

Si DIPA partiellement codé, aller à DIPETR

Si DIPA codé yc spécialité, aller au filtre avant NIVOINIT

**Si libellé de diplôme en clair non codé**

[DIPLNIV] [HATLEVEL]

**D2-6. Quel est le niveau de votre plus haut diplôme / titre ?**

1. Aucun niveau
2. Niveau primaire
3. Diplôme National du Brevet (DNB)
4. CAP
5. Bac (brevet professionnel, BMA, BTM...)
6. Bac+2 (BTS, DUT...)
7. Bac+3 (licence...)
8. Bac+4
9. Bac+5 (master,..), doctorat de santé (médecine, pharmacie, dentaire)
10. Doctorat autre que professions de santé

**Si diplôme liste non codé, diplôme en clair non codé ou partiellement codé**

[DIPETR] [HATLEVEL]

**D2-7a. Est-ce un diplôme étranger ?**

*Un diplôme étranger est un diplôme délivré par une institution étrangère. Cela exclut les diplômes français obtenus lors d'échanges Erasmus qui sont délivrés par l'établissement d'enseignement d'origine.*

1. Oui
2. Non

**Si échec codification diplôme et diplôme étranger : Si DIPETR=1**

[DIPETRD] [HATLEVEL] / [CPAYSDIP]

**D2-7b. Pouvez-vous préciser de quel pays ?**

Codé par trigramme avec la table pays (libellé pays = DIPETRD ; code pays = CPAYSDIP)

**Si n'a pas suivi de formation formelle au cours des 12 derniers mois et ne possède pas de diplôme : Si FFA<>1 et FFM<>1 et TYPDIP=3**

[FSANSDIP] [HATLEVEL]

**D2-8. Avez-vous cependant été à l'école, au collège, au lycée ou dans le supérieur ?**

1. Oui
2. Non

**Si (1<sup>er</sup> interro ou bascule) et (a été à l'école ou possède un diplôme au plus du primaire (et pas en formation)) : Si (REINT=0 ou V1BASCULE\_INDIV=1) et (FSANSDIP=1 ou (FFM<>1 et (substr(CODDIPA,1,1)=7 ou DIPLNIV=1, 2)))**

[NIVOINIT] [HATLEVEL]

**D2-9. Quand avez-vous arrêté vos études ?**

1. Avant la fin du primaire
2. À la fin du primaire ou du CEP, avant la fin du collège
3. À la fin du collège
4. Au lycée (terminale ou classes précédentes)
5. Au cours d'études supérieures

**Si (n'a pas de diplôme et a été à l'école) ou (possède un diplôme du primaire et a arrêté au-delà du primaire) : Si FSANSDIP=1 ou ((substr(CODDIPA,1,1)=7 ou DIPLNIV=1, 2) et NIVOINIT=3, 4, 5)**

[DATNIV] [HATYEAR]

**D2-10a. En quelle année était-ce ?**

.....

**Si ne sait pas l'année : Si DATNIV=DK**

[AGENIV] [HATYEAR]

**D2-10b. À quel âge était-ce ?**

.....

[DATNIVA]..ANNEENQI

Si DATNIV<>vide => DATNIVA=DATNIV


Sinon si AGENIV<>vide => DATNIVA=NAIA + AGENIV

**Si a moins de 65 ans et diplôme après 2001 et a travaillé et diplôme supérieur au brevet des collèges : Si AGE<65 et DATDIPR>2001 et (AACGR=1) et substr(CODDIPA, 1, 1)<>6, 7**

[VAEETM]

**D2-11. Avez-vous obtenu ce diplôme par la validation des acquis de l'expérience (VAE) ?**

1. Oui
2. Non


 La validation des acquis de l'expérience (VAE) permet à toute personne, quel que soit son âge, son niveau d'études ou son statut, de faire valider les acquis de son expérience pour obtenir une certification professionnelle. Un an au moins d'expérience en rapport avec le contenu de la certification visée est nécessaire. La VAE est accordée sur la base d'un dossier, après passage devant un jury.

**Si a moins de 65 ans et pas brevet, bac général, CEP : Si AGE<65 et LIBDIP<>(BAC GENERAL, CEP, DNB, CFG) et TYPDIP=1, 2**

**[APPSEC] [HATWORK]**

**D2-12. Avez-vous obtenu ce diplôme / titre dans le cadre d'un contrat en alternance (apprentissage ou contrat de professionnalisation) ?**

1. Oui, un contrat d'apprentissage
2. Oui, un contrat de professionnalisation
3. Non

 *Le contrat d'apprentissage est un CDD ou un CDI qui permet à un apprenti âgé, sauf exceptions, de 16 à 25 ans de suivre une formation en alternance en entreprise sous la responsabilité d'un maître d'apprentissage et en centre de formation des apprentis (CFA) pendant 1 à 3 ans. Le contrat de professionnalisation est un CDD ou un CDI entre un employeur du secteur privé et un salarié. Il est destiné aux jeunes de 16 à 25 ans, aux demandeurs d'emploi de plus de 25 ans, aux bénéficiaires du revenu de solidarité active (RSA), de l'allocation de solidarité spécifique (ASS) ou de l'allocation adulte handicapé (AAH) et aux personnes ayant bénéficié d'un contrat unique d'insertion (CUI).*

**Si grappe entrante et âgé de 20 à 34 ans et pas certains diplômes et pas en alternance : Si RGA=1 et 20<=AGE<=34 et substr(CODDIPA,1,4)<>6400, 6410, 7400, 7510, 7990 et TYPDIP=1, 2 et APPSEC=3**

**[STAGDIP] [HATWORK]**

**❖ D2-13. Dans le cadre de la préparation de ce diplôme / titre, avez-vous effectué des stages, payés ou non ?**

*Inclure les périodes d'internat en médecine et les stages effectués pendant les vacances scolaires.*

1. Oui
2. Non

**Si a effectué un stage : Si STAGDIP=1**

**[TPSSTAG] [HATWORK]**

**❖ D2-14. Au total, combien de temps ont duré ces stages ?**

*Indiquez la durée cumulée de tous vos stages, sur l'ensemble du cursus menant à votre diplôme, en tenant compte de votre temps de travail. Un stage à mi-temps sur 6 mois compte pour 3 mois.*

1. Moins de 1 mois
2. De 1 à 6 mois
3. Plus de 6 mois

**Si grappe entrante et âgé de 20 à 34 ans et diplôme en alternance : Si RGA=1 et 20<=AGE<=34 et APPSEC=1, 2**

**[TPSAPP] [HATWORK]**

**❖ D2-15. Au total, dans le cadre de la préparation de ce diplôme, combien de temps avez-vous passé en emploi dans le cadre de votre apprentissage / contrat de professionnalisation ?**

*Indiquez la durée cumulée sur l'ensemble du cursus, en tenant compte du temps de travail. Si vous avez passé une semaine sur deux en entreprise sur 10 mois, cela fait 5 mois.*

1. Moins de 1 mois
2. De 1 à 6 mois
3. Plus de 6 mois

**Si a effectué un stage et durée d'au moins un mois : Si STAGDIP=1 et TPSSTAG=2, 3**

**[REMSTAG] [HATWORK]**

**❖ D2-16. Avez-vous été rémunéré(e) pour le ou un des stages que vous avez effectué(s) ?**

*Si vous avez perçu un paiement en nature ou d'un faible montant, répondre « Oui ».*

1. Oui
2. Non

**Si grappe entrante et diplôme obtenu est un diplôme du supérieur et a moins de 65 ans : Si RGA=1 et TYPDIPA=2 et AGE<65**

**[SUPSEC]**

**❖ D2-17. Vous avez un diplôme de l'enseignement supérieur. Dans l'enseignement primaire ou secondaire, quel est le plus haut diplôme que vous possédez ?**

*Pour les diplômes étrangers, choisir le diplôme français équivalent.*

*Carte codes n°D-4 disponible.*

1. Au plus le CAP ou le BEP
2. Bac général (L, ES, S, A, B, C, D, E, philo., math-élem., sciences ex.) ou brevet supérieur
3. Bac technologique (F, G, H, STT, STG, STI, SMS, ST2S, STI2D, agricole...)
4. Bac professionnel (y compris agricole)
5. Autre diplôme ou titre de niveau bac (Brevet professionnel (BP) ou de technicien (BT), DAEU, ESEU, capacité en droit...)

**Fin Filtre suite sous-partie : si REINT=0 ou (ETMC=1) ou V1BASCULE\_INDIV=1 :**  
*1<sup>re</sup> interro ou (réinterro et a obtenu un diplôme plus élevé) ou bascule*

### D3 - FORMATION INITIALE

**Filtre du sous-module D3 :**  
**Si a entre 15 et 74 ans et a fait des études :**  
**Si 15<=AGE<=74 et FSANSDIP<>2**

*Si (1<sup>re</sup> interro et pas en formation formelle au cours des 4 dernières semaines et pas déjà répondu) ou (en réinterrogation et en formation formelle sur les 4 dernières semaines en précédente interrogation et plus en formation formelle) : Si (REINT=0 et FFM=2 et NIV0INIT=vide et DATNIVA=vide) ou (REINT<>0 et V1FFM=1 et FFM=2 et NIV0INIT=vide et DATNIVA=vide)*

**[TERMAN]**

**D3-1a. En quelle année avez-vous terminé vos études ? / Lors de la dernière enquête, vous étiez en études. En quelle année les avez-vous terminées ?**

.....

**Si ANNEENQI-TERMAN<=2**

**[TERMMOIS]**

**D3-1b. Plus précisément, en quel mois ?**

.....

**Si ne sait pas l'année : Si Terman=DK**

**[TERMAGE]**

**D3-1c. Pouvez-vous sinon indiquer à quel âge ?**

.....

**Si 1<sup>re</sup> interro : Si REINT=0**

**[INTER]**

① **D3-2. Si FFM=2 Avant TERMMOIS Terman / l'âge de TERMAGE ans, aviez-vous interrompu vos études pendant plus d'un an ?**

① **D3-2. Si FFM=1 Dans le passé, avez-vous interrompu vos études pendant une période de plus d'un an ?**

*Une année de césure n'est pas une interruption d'études.*

1. Oui
2. Non

**Si a interrompu ses études : Si INTER=1**

[INTERAN]

① D3-3a. En quelle année avez-vous interrompu vos études pendant plus d'un an ?

*Si plusieurs interruptions de plus d'un an, inscrire l'année de la première interruption de plus d'un an*

.....

**Si ANNEENQI-INTERAN<=2**

[INTERMOIS]

① D3-3b. Plus précisément, en quel mois ?

.....

**Si année pas connue : Si INTERAN=DK**

[INTERAGE]

① D3-3c. Pouvez-vous sinon indiquer à quel âge ?

.....

**Variables Blaise à reconstruire pour déterminer la fin de la formation initiale**

**[FORAN] - Année de fin de formation « initiale »**

Si INTER=1 alors FORAN=INTERAN

Sinon si FFM=2 alors FORAN=TERMAN

**[FORMOIS] - Mois de fin de formation initiale**

Si INTER=1 alors FORMOIS=INTERMOIS

Sinon si FFM=2 alors FORMOIS=TERMMOIS

**[FORAGE] - Age de fin de formation initiale**

Si INTER=1 alors FORAGE=INTERAGE

Sinon si FFM=2 alors FORAGE=TERMAGE

**Si diplômé et a interrompu ses études : Si INTER=1 et DIPINTCOA<>vide**

[DIPINIT]

① D3-4. Lorsque vous avez interrompu vos études, en INTERMOIS INTERAN / à l'âge de INTERAGE ans, possédiez-vous déjà votre plus haut diplôme actuel DIPINTAL / DIPINTA ?

1. Oui
2. Non

**Si possédait son plus haut diplôme : Si DIPINIT=1**

[TYPDIPREC]

① D3-5. Quel est votre diplôme le plus récent obtenu depuis votre reprise d'études ?

*Pour les diplômés étrangers, choisir le diplôme français équivalent.*

**Carte codes n°D-5 disponible.**

1. Je n'ai pas obtenu de diplôme depuis ma reprise d'études
2. Certificat d'études primaires (CEP), BEPC, Diplôme National du Brevet
3. CAP, BEP ou équivalent
4. Bac général (L, ES, S, A, B, C, D, E, philo., math-élem., sciences-ex.) ou brevet supérieur
5. Bac technologique (F, G, H, STT, STG, STI, SMS, ST2S, STI2D, agricole...)
6. Bac professionnel
7. Autre diplôme ou titre de niveau bac (BP, BT, DAEU, ESEU, capacité en droit,...)
8. BTS, DUT, DEUG, DEUST ou équivalent
9. Licence, licence professionnelle, autre diplôme de niveau bac+3
10. Maîtrise, autre diplôme de niveau bac+4
11. Diplôme de grande école de niveau bac+5 (ingénieur, école supérieure de commerce...)

12. DEA, DESS, master, autre diplôme de niveau bac+5, doctorat de santé
13. Doctorat hors professions de santé
14. Autre diplôme

**Si ne possédait pas son plus haut diplôme : Si DIPINIT=2**

**[TYPDIPINIT]**

**① D3-6. Quel diplôme possédiez-vous lorsque vous avez interrompu vos études ?**

*Pour les diplômés étrangers, choisir le diplôme français équivalent.*

*Carte codes n°D-6 disponible.*

1. Aucun diplôme
2. Certificat d'études primaires (CEP), BEPC, Diplôme National du Brevet
3. CAP, BEP ou équivalent
4. Bac général (L, ES, S, A, B, C, D, E, philo., math-élem., sciences-ex.) ou brevet supérieur
5. Bac technologique (F, G, H, STT, STG, STI, SMS, ST2S, STI2D, agricole...)
6. Bac professionnel
7. Autre diplôme ou titre de niveau bac (BP, BT, DAEU, ESEU, capacité en droit...)
8. BTS, DUT, DEUG, DEUST ou équivalent
9. Licence, licence professionnelle, autre diplôme de niveau bac+3
10. Maîtrise, autre diplôme de niveau bac+4
11. Diplôme de grande école de niveau bac+5 (ingénieur, école supérieure de commerce...)
12. DEA, DESS, master, autre diplôme de niveau bac+5, doctorat de santé
13. Doctorat hors professions de santé
14. Autre diplôme

**Si 1<sup>er</sup> interro : Si REINT=0**

**[FORTERM]**

**①** Si (FFM=2 et FSANSDIP<>2) ou (FFM=1 et INTER=1) alors FORTERM=1 \* a fini ses études initiales, c'est-à-dire (a fait des études et qui ne suit pas de formation formelle) ou qui en formation formelle mais a interrompu ses études plus d'un an \*

Si (FFM=1 et INTER=2) alors FORTERM=2 \*en études initiales \*

Si (FFM=2 et FSANSDIP=2) alors FORTERM=3 \* pas fait d'études \*

## MODULE AD HOC – DIPLÔME ÉTRANGER

**Si éligible au module : Si CHAMPENQ=1 et RGA=1 et 15<=AGE<=74**

**Si a un diplôme de niveau supérieur au primaire et on ne sait pas si diplôme étranger ou pas : Si TYPDIP=1, 2 et NIV0INIT<>2, 3, 4, 5 ET DIPETR=vide**

**[MAD21\_Q1\_HATCNTR]**

**❖ D4-1. Est-ce que votre plus haut diplôme (DIPINTAL / DIPINTA) est un diplôme étranger ?**

*Un diplôme étranger est un diplôme délivré par une institution étrangère. Cela exclut les diplômes français obtenus lors d'échanges Erasmus qui sont délivrés par l'établissement d'enseignement d'origine.*

1. Oui
2. Non

**Si (diplôme de niveau primaire ou pas de diplôme) mais a suivi des études au-delà du primaire : Si NIV0INIT=2, 3, 4, 5**

**[MAD21\_Q2\_HATCNTR]**

**❖ D4-2. Lorsque vous avez arrêté vos études / à la fin du primaire ou avant la fin du collège / à la fin du collège / au lycée / au cours d'études supérieures, étiez-vous scolarisé(e) à l'étranger ?**

1. Oui
2. Non

**Si plus haut diplôme étranger ou plus haut niveau à l'étranger : Si MAD21\_Q1\_HATCNTR=1 ou MAD21\_Q2\_HATCNTR=1**

[MAD21\_Q3\_HATCNTR]

❖ D4-3. Pouvez-vous préciser de quel pays ?

.....table pays

**Si plus haut diplôme étranger ou plus haut niveau à l'étranger : Si DIPETR=1 OU MAD21\_Q1\_HATCNTR=1 ou MAD21\_Q2\_HATCNTR=1**

[MAD21\_Q1\_ESTQUAL]

❖ D4-4. Avez-vous fait des démarches pour que votre diplôme (DIPINTAL / DIPINTA) / votre niveau d'études (fin du primaire ou avant la fin du collège / fin du collège / lycée / études supérieures) soit reconnu en France, que ces démarches aient abouti ou non ?

En demandant par exemple un certificat, une équivalence, une attestation de niveau d'études ou une traduction certifiée auprès d'un organisme officiel (rectorat, université, etc.).

1. Oui
2. Non

**Si démarches pour faire reconnaître son diplôme / niveau d'études : Si MAD21\_Q1\_ESTQUAL=1**

[MAD21\_Q2\_ESTQUAL]

❖ D4-5. Votre diplôme / niveau d'études a-t-il été reconnu ?

1. Oui
2. Non
3. Vous n'avez pas encore le résultat

**Si pas de démarches pour faire reconnaître son diplôme / niveau d'études : Si MAD21\_Q1\_ESTQUAL=2**

[MAD21\_Q3\_ESTQUAL]

❖ D4-6. Pourquoi n'avez-vous pas fait de telles démarches ?

1. Vous n'en avez pas eu besoin
2. Vous ne saviez pas que c'était possible
3. C'est trop compliqué ou trop coûteux
4. Ce n'était pas possible
5. Pour une autre raison

## MODULE E – FORMATIONS NON FORMELLES

**Filtre du module E :**  
**Si a entre 15 et 74 ans : Si 15<=AGE<=74**

Nous allons maintenant aborder les autres formations que vous avez pu suivre, celles qui ne mènent pas à un diplôme. Ces formations ont pu être suivies dans le cadre de stages, de cours particuliers ou en groupe, de conférences ou séminaires. Elles peuvent être de courte durée ou à distance, mais toujours avec l'aide d'un intervenant.

## E1 - FORMATIONS NON FORMELLES À BUT PROFESSIONNEL SUIVIES

**Si grappe entrante : Si RGA=1**

[FNFPROA] [EDUCNFE4, EDUCNFE12]

❖ E1-1. Au cours des 12 derniers mois de ... à ..., avez-vous suivi au moins une formation non diplômante dans un but professionnel ?

*Exemple : formation pour vous perfectionner dans votre métier, obtenir une qualification ou habilitation (CQP, CACES...), définir un projet professionnel, créer une entreprise, vous aider dans vos recherches d'emploi...*

1. Oui
2. Non

**Si a suivi une formation non formelle à but professionnel au cours des 12 derniers mois : Si FNFPROA=1**

[FNFPROMA] [EDUCNFE4]

❖ E1-2. Est-ce que l'une de ces formations a eu lieu au cours des 4 semaines du lundi... au dimanche... ?

1. Oui
2. Non

**Si pas grappe entrante : Si RGA<>1**

[FNFPROMB] [EDUCNFE4]

E1-3. Au cours des 4 semaines du lundi... au dimanche..., avez-vous suivi au moins une formation non diplômante dans un but professionnel ?

*Exemple : formation pour vous perfectionner dans votre métier, obtenir une qualification ou habilitation (CQP, CACES...), définir un projet professionnel, créer une entreprise, vous aider dans vos recherches d'emploi...*

1. Oui
2. Non

[FNFPROM] - A suivi une formation non formelle à but professionnel au cours des 4 dernières semaines

Si FNFPROMA=1 ou FNFPROMB=1 alors FNFPROM =1

Sinon FNFPROM =2

## E2 - DESCRIPTION DE LA FORMATION NON FORMELLE À BUT PROFESSIONNEL

### LA PLUS RÉCENTE

**Filtre du sous-module E2 :**

**Si formation non formelle à but professionnel au cours des 12 derniers mois : Si FNFPROA=1**

Nous allons rapidement décrire la plus récente.

[FNFRSIT]

❖ E2-1. Lorsque vous avez commencé cette formation...

1. Vous aviez un emploi (y compris apprenti)
2. Vous étiez au chômage (inscrit ou non à Pôle emploi)
3. Vous étiez dans une autre situation



**Si FNFRSIT=1 : Si en emploi à l'entrée en formation**

[FNFRSITbis]

❖ **E2-2. Plus précisément, vous étiez...**

1. Salarié(e) du public ?
2. Salarié(e) du privé ?
3. À votre compte ?

[FNFRDUR]

❖ **E2-3. Quelle était la durée totale de cette formation ?**

*Si la formation n'est pas finie, indiquez la durée totale prévue.*

1. 6 heures ou moins (une journée ou moins)
2. Plus de 6 heures à 30 heures (plus d'une journée à une semaine)
3. Plus de 30 heures à 60 heures (plus d'une semaine à 2 semaines)
4. Plus de 60 heures (plus de 2 semaines)

[FNFCERT]

❖ **E2-4. Est-ce que cette formation conduisait à une certification, une habilitation ou un permis ?**

*Rappel : cette question concerne la formation à but professionnel la plus récente.*


*Carte codes n°E-1 disponible.*

1. Oui, un CQP (certificat de qualification professionnelle), CQPI (CQP inter-branches) ou une autre certification de branche
2. Oui, une habilitation (électricité, CACES...), un permis, un test de langue
3. Oui, une autre certification
4. Non

[FNFCPF]

❖ **E2-5. Avez-vous utilisé votre Compte Personnel de Formation (CPF) pour cette formation ?**

1. Oui
2. Non

 *Le Compte personnel de formation (CPF) permet à toute personne active d'acquérir des droits à la formation mobilisables tout au long de sa vie professionnelle. Le CPF s'adresse aux salariés, aux indépendants et aux demandeurs d'emploi.*

## E3 - AUTRES FORMATIONS À BUT PROFESSIONNEL

### SUIVIES AU COURS DES 12 DERNIERS MOIS

**Filtre du sous-module E3 :**  
**Si grappe entrante et moins de 65 ans : Si RGA=1 et AGE<65**

**Si formation ne conduisant pas à une certification, une habilitation ou un permis : Si FNFCERT=4**

[FNFCERT]

❖ **E3-1. En dehors de cette formation, avez-vous suivi, au cours des 12 derniers mois, dans un but professionnel, une autre formation non diplômante conduisant à une certification, une habilitation ou un permis ?**

*CQP (certificat de qualification professionnelle), CQPI (CQP inter-branches) ou une autre certification de branche, CACES, test de langue...*

1. Oui
2. Non

**Si n'a pas utilisé son CPF : Si FNFRCPF=2**

[FNFRCPF]

❖ E3-2. En dehors de la formation la plus récente, avez-vous, au cours des 12 derniers mois, utilisé votre Compte Personnel de Formation (CPF) pour une autre formation non diplômante dans un but professionnel ?

1. Oui
2. Non

📖 *Le Compte personnel de formation (CPF) permet à toute personne active d'acquérir des droits à la formation mobilisables tout au long de sa vie professionnelle. Le CPF s'adresse aux salariés, aux indépendants et aux demandeurs d'emploi.*

**Si n'a pas suivi de formation non formelle à but professionnel et a travaillé au cours des 12 derniers mois : Si FNFPROA=2 et (AACGR=1 et (date de fin d'emploi (ADFDAP / AMOIS) <12 mois ou ACTOP=1))**

[FNFAFEST]

❖ E3-3. Au cours des 12 derniers mois, avez-vous effectué au moins une formation en situation de travail, avec un tuteur, un collègue ou un formateur ?

*Exclure les stages lorsqu'ils font partie des études et l'apprentissage.*

1. Oui
2. Non

**Si résident DOM : Si REG=01, 02, 03, 04**

[DMMIGH]

❖ E3-4. Si une formation à but professionnel certifiante vous était proposée en métropole, seriez-vous prêt(e) à partir pour la suivre ?

1. Oui
2. Non, vous souhaitez suivre une telle formation, mais en restant dans votre département
3. Non, vous ne souhaitez pas suivre une telle formation

## E4 - FORMATIONS NON FORMELLES À BUT PERSONNEL

**Si grappe entrante : Si RGA=1**

[FNFLOISA] [EDUCNFE4, EDUCNFE12]

❖ E4-1. Au cours des 12 derniers mois, de ... à ..., avez-vous suivi au moins une formation non diplômante ou des cours, même de courte durée ou à distance, pour vos loisirs ?

*Exemple : cours de sport, de chant, leçon de conduite, université du temps libre...*

1. Oui
2. Non

**Si a suivi une formation non formelle pour ses loisirs au cours des 12 derniers mois : Si FNFLISA=1**

[FNFLISMA] [EDUCNFE4]

❖ E4-2. Est-ce que l'une de ces formations a eu lieu au cours des 4 semaines du lundi ... au dimanche ... ?

1. Oui
2. Non

**Si pas grappe entrante : Si RGA<>1**

[FNFLISMB] [EDUCNFE4]

E4-3. Au cours des 4 semaines du lundi ... au dimanche ..., avez-vous suivi au moins une formation non diplômante ou des cours, même de courte durée ou à distance, pour vos loisirs ?

*Exemple : cours de sport, de chant, leçon de conduite, université du temps libre...*

1. Oui
2. Non

## MODULE F – ALLOCATIONS

Nous allons maintenant nous intéresser aux allocations que vous percevez éventuellement.

### F1 - CHÔMAGE

*Si en réinterrogation et percevait une allocation chômage et toujours inscrit à Pôle emploi : Si REINT<>0 et V1ACPERR=1 et OFFICC=1*

[CONFALCT] [REGISTER]

® F1-1. Vous perceviez l'ARE (Allocation d'aide au Retour à l'Emploi) ou l'ASP (Allocation de Sécurisation Professionnelle) / l'ASS (Allocation de Solidarité Spécifique) / une allocation chômage autre que l'ARE, l'ASP ou l'ASS. Est-ce toujours le cas ?

1. Oui
2. Non

*Si inscrit à Pôle emploi : Si OFFICC=1*

*ET [REINT=0 /\* 1<sup>re</sup> interro\*/ OU (REINT<>0 et V1ACPERR=2) /\* réinterro et ne percevait pas d'alloc chômage précédemment \*/ OU (REINT<>0 et CONFALCT=2)] /\* réinterro et ne confirme pas percevoir les allocs chômage mentionnées précédemment \*/*

[ACPER] [REGISTER]

F1-2. Percevez-vous (cependant) une (autre) allocation chômage ?

*Allocations versées par Pôle emploi : l'ARE (allocation d'aide au retour à l'emploi), l'ASS (allocation de solidarité spécifique), l'ASP (allocation de sécurisation professionnelle), la RFPE (rémunération formation Pôle emploi), la RFF (rémunération de fin de formation)...*

*Les personnes qui ont des droits ouverts sans percevoir d'allocation (différé, activité réduite) doivent répondre « Non ».*

*Le RSA n'est pas une allocation chômage : répondre « Non ».*

1. Oui
2. Non

*Si perçoit des allocations chômage : Si ACPER=1*

[ALCT]

F1-3. De quelle allocation s'agit-il ?

1. L'ARE (Allocation d'aide au Retour à l'Emploi) ou l'ASP (Allocation de sécurisation professionnelle)
2. L'ASS (Allocation de Solidarité Spécifique)
3. Une autre allocation chômage : RFPE (rémunération de formation Pôle emploi), RFF (rémunération de fin de formation)...

[ACPERR]

Si ACPER<>vide alors ACPERR= ACPER

Sinon si CONFALCT=1 alors ACPERR=V1ACPERR

[ALCTR]

Si ALCT<>vide alors ALCTR= ALCT

Sinon si CONFALCT=1 alors ALCTR=V1ALCTR

## F2 - RETRAITE

**Si 50 ans ou plus et (1<sup>re</sup> interro ou (réinterro et ne percevait précédemment ni de pension de retraite ni ASPA) ou bascule) : Si AGE>=50 et (REINT=0 ou (REINT<>0 et V1BASCULE\_INDIV=0 et V1TYPRETR<>1 et V1ASPAR<>1) ou V1BASCULE\_INDIV=1)**

**[TYPRETR]**

**F2-1a. Percevez-vous actuellement (en plus de vos revenus du travail) une des pensions de retraite suivantes ?**

*Plusieurs réponses possibles.*

*Exclure : pension de réversion, minimum vieillesse (ASPA), préretraite publique ou d'entreprise.*

*Si vous avez déposé un dossier et que vous êtes en attente du premier versement, sélectionnez l'une des trois premières modalités en fonction de la pension considérée.*

*PERCO : plan d'épargne pour la retraite collectif*

*PERE : plan d'épargne retraite entreprise*

*PERP : plan d'épargne retraite populaire*

**Carte codes n°F-1 disponible.**

1. Une pension liée à votre activité passée (retraite de base et complémentaire (Argic, Arrco, Ircantec, RAFF...))
2. Une retraite supplémentaire souscrite à titre professionnel (Perco, PERE, Madelin, PER d'entreprise obligatoire...)
3. Une retraite supplémentaire souscrite à titre individuel (PERP, Préfon, PER individuel...)
4. Non, aucune de ces pensions
5. Ne sait pas

**[TYPRETR]**

Si TYPRETR<>vide alors TYPRETR=TYPRETR

Sinon TYPRETR=V1 TYPRETR

**Si âgé de 62 ans ou plus et [1<sup>re</sup> interro ou (nouvellement retraité ou ne percevait précédemment ni retraite ni ASPA)] : Si AGE>=62 et (REINT=0 ou (REINT<>0 et ((V1TYPRETR<>1 et TYPRETR=1) ou (V1TYPRETR<>1 et V1ASPAR<>1))))**

**[ASPA]**

**F2-1b. Percevez-vous actuellement (en plus de votre pension de retraite de base,) le minimum vieillesse (ASPA) ?**

1. Oui
2. Non

« L'allocation de solidarité aux personnes âgées (Aspa), ou "minimum vieillesse", est une prestation accordée aux personnes d'au moins 65 ans (ou ayant atteint l'âge minimum de départ à la retraite, si elles sont reconnues inaptes au travail) ayant de faibles ressources. »

**[ASPAR]**

Si ASPA<>vide alors ASPAR= ASPA

Sinon ASPAR=V1ASPAR

**Si perçoit une pension de retraite ou l'ASPA : Si TYPRETR=1, 2, 3 ou ASPA=1**

**F2-2a. Depuis quand percevez-vous le minimum vieillesse / votre pension de retraite ?**

*Si TYPRETR=1, 2, 3 Si vous touchez plusieurs pensions, la question porte sur la première pension de retraite de base ou complémentaire que vous avez perçue.*

*Il ne s'agit pas de la date à laquelle vous avez entrepris les démarches, mais de la date du premier versement (même si versé avec retard).*

**[ANRET] Indiquez l'année**

.....

**Si connaît l'année : Si ANRET<>DK, vide**

**[MOISRET] Indiquez le mois**

.....

**Si ne connaît pas la date de début de perception de retraite : Si ANRET=DK**

**[AGERET]**

**F2-2b. Sinon, pouvez-vous indiquer à quel âge ?**

.....en clair

**Si perçoit une retraite ou l'ASPA : Si TYPRET=1,2,3 ou ASPA=1**

**[EMPLRET]**

**F2-3. Juste avant de toucher le minimum vieillesse / votre retraite, vous étiez principalement..**

1. En emploi à temps plein
2. En emploi à temps partiel
3. Sans emploi à la recherche d'un emploi
4. Sans emploi et vous ne recherchez pas d'emploi

**Si a entre 50 et 67 ans et ne perçoit ni retraite ni ASPA et n'était pas précédemment préretraité : Si 50<=AGE<=67 et TYPRETR<>1 et ASPAR<>1 et V1PRERETR<>1**

**[PRERET]**

**F2-4. Percevez-vous actuellement une préretraite, publique ou d'entreprise ?**


1. Oui
2. Non

**[PRERETR]**

Si PRERET<>vide alors PRERETR= PRERET

Sinon si TYPRETR=1 ou ASPAR=1 alors PRERETR=2

Sinon PRERETR=V1PRERETR

 *La préretraite peut être versée par l'employeur (avec suspension ou non du contrat de travail) ou être publique (essentiellement le dispositif de cessation anticipée d'activité des travailleurs de l'amiante (CAATA)). La pension de réversion correspond à une partie de la retraite dont bénéficiait ou aurait pu bénéficier l'assuré décédé. Elle est versée, si certaines conditions sont remplies, à l'époux (et/ou ex-époux) survivant, et aux orphelins (si le défunt était fonctionnaire). L'allocation de solidarité aux personnes âgées (Aspa), ou "minimum vieillesse", est une prestation accordée aux personnes d'au moins 65 ans (ou ayant atteint l'âge minimum de départ à la retraite, si elles sont reconnues inaptes au travail) ayant de faibles ressources.*


### F3 - AUTRES ALLOCATIONS

**Si âgé de 20 ans ou plus : Si AGE>=20**

**[AAH]**

**F3-1. Percevez-vous (encore) l'allocation aux adultes handicapés (AAH) ?**

1. Oui
2. Non

 *L'AAH est versée sous condition de ressources aux personnes âgées d'au moins 20 ans atteinte d'un taux d'incapacité d'au moins 80 % ou de 50 à 79 % en cas de restriction substantielle et durable d'accès à un emploi.*


**Si âgé de 30 à 74 ans et travaille ou a travaillé : Si  $30 \leq \text{AGE} \leq 74$  et  $\text{AACGR}=1$**

**[INVALID]**

**F3-2. Percevez-vous (encore) une pension d'invalidité ?**

*Inclure les rentes à la suite d'un accident de travail ou d'une maladie professionnelle.*

1. Oui
2. Non

 *La pension d'invalidité compense la perte de salaire qui résulte de la réduction de la capacité de travail. Son montant dépend des revenus et de la catégorie d'invalidité. Les personnes peuvent percevoir en complément de leur pension d'invalidité l'ASI (allocation supplémentaire d'invalidité). Le versement des pensions d'invalidité cesse le plus souvent lorsque l'âge légal de départ à la retraite est atteint.*

**Si ne perçoit pas AAH et ne perçoit pas pension d'invalidité : Si  $\text{AAH} < 1$  et  $\text{INVALID} < 1$**

**[ADMHAND]**

**F3-3. Avez-vous (toujours) une reconnaissance administrative d'un handicap ?**

*Inclure :*

- Allocation aux adultes handicapés (AAH),
- Pension d'invalidité, carte d'invalidité, carte « invalidité » mobilité inclusion,
- Reconnaissance de la qualité de travailleur handicapé (RQTH) (CDAPH ancienne Cotorep), travail en entreprise adaptée, ou centre de distribution de travail à domicile, ou en établissements ou services d'aide par le travail (ESAT),
- Rente à la suite d'un accident du travail ou d'une maladie professionnelle (AT-MP), ou rente d'Incapacité Permanente Partielle, IPP,
- Prestation de compensation du handicap (PCH),
- Reconnaissance en qualité de mutilé de guerre et assimilé

1. Oui
2. Demande en cours
3. Non


**Si entre 18 et 65 ans et est personne de référence de son Unité de Vie et a des revenus d'activité inférieurs à un plafond : Si  $(\text{AGE} \leq 65 \text{ et } \text{AGE} \geq 18)$  ET  $\text{PRACT} = \text{NOI}$  du QI (l'enquêté est personne de référence de son unité de vie au sein du logement) ET  $0 < \text{SALMEE} < 2000$  ou  $\text{SALMET} < 6, 7, 8, 9, 10$  ou  $0 < \text{REVENTA} < 25\ 000$  ou  $\text{REVENTB} < 7, 8, 9, 10, 11$  ou ( $\text{SALMEE} = \text{vide}$  et  $\text{SALMET} = \text{vide}$  et  $\text{REVENTA} = \text{vide}$  et  $\text{REVENTB} = \text{vide}$ )**

**[RSA]**

**F3-4. Percevez-vous (encore) le RSA (Revenu de solidarité active) (ou le RSO (Revenu de solidarité)) ?**

*Si quelqu'un avec qui vous faites budget commun perçoit le RSA, répondre « Oui ».*

1. Oui
2. Non

 *Le revenu de solidarité active (RSA) est versé aux personnes disposant de très faibles ressources. Il est ouvert aux personnes d'au moins 25 ans et aux jeunes actifs de 18 à 24 ans s'ils sont parents isolés ou justifient d'une certaine durée d'activité professionnelle. Il est versé par la Caf ou la MSA.*

*Les personnes peuvent percevoir en plus la prime d'activité.*


*Le RSO est une prestation spécifique aux DOM, pour les personnes qui sont bénéficiaires du RSA depuis plus de 2 ans, sont âgées de 55 à 65 ans, sont sans activité professionnelle depuis au moins 2 ans. L'ouverture du RSO met fin au RSA.*

**Si a entre 18 et 64 ans et travaille ou a travaillé : Si  $18 \leq \text{AGE} < 65$  et  $\text{AACGR}=1$**

**[PRIMACT]**

**F3-5. Percevez-vous (encore) la prime d'activité ?**


1. Oui
2. Non

 La prime d'activité peut être versée aux travailleurs de 18 ans ou plus, aux étudiants salariés et apprentis, et aux non-salariés, sous conditions de ressources notamment. Elle est versée par la Caf ou la MSA.

**Si a un enfant de moins de 3 ans et n'a pas déjà déclaré percevoir la Prepare : Si AENF3a<>0 et PARENT<>1 [PREPAR]**

**F3-6. Percevez-vous (encore) la Prestation partagée d'éducation de l'enfant (PREPARE) ?**

1. Oui
2. Non

 La prestation partagée d'éducation de l'enfant (PreParE, ex-CLCA) est une allocation pour les parents qui réduisent ou cessent leur activité pour s'occuper de leur enfant de moins de 3 ans. Elle fait partie de la prestation d'accueil du jeune enfant (Paje). Elle est soumise à des conditions d'activité antérieure. Son montant est forfaitaire.

**Si 1<sup>re</sup> interro et a un enfant de moins de 20 ans : Si REINT=0 et AENF20a<>0**

**[AEEH]**

 **F3-7. Percevez-vous l'allocation d'éducation de l'enfant handicapé (AEEH) ?**

1. Oui
2. Non

 L'allocation d'éducation de l'enfant handicapé (AEEH) est une prestation destinée à compenser les frais d'éducation et de soins apportés à un enfant en situation de handicap.

## MODULE G – SANTÉ

**Filtre du module G :  
Si grappe entrante : Si RGA=1**

Nous allons maintenant vous poser quelques questions sur votre état de santé afin de mieux comprendre votre situation par rapport à l'emploi.

**[SANTGEN] [GENHEALTH]**

 **G-1. Comment est votre état de santé en général ?**

1. Très bon
  2. Bon
  3. Assez bon
  4. Mauvais
  5. Très mauvais
- Refus  
Ne sait pas

**[CHRON]**

 **G-2. Avez-vous une maladie ou un problème de santé qui soit chronique ou de caractère durable ?**

*Une maladie chronique est une maladie qui a duré ou peut durer pendant 6 mois au moins.*

1. Oui
  2. Non
- Refus  
Ne sait pas

[LIMACT] [GALI]

❖ **G-3. Êtes-vous limité(e), depuis au moins 6 mois à cause d'un problème de santé dans les activités que les gens font habituellement ?**

1. Oui, fortement limité(e)
2. Oui, limité(e), mais pas fortement
3. Non, pas limité(e) du tout
- Refus
- Ne sait pas

## MODULE COVID – 2<sup>E</sup> PARTIE

**Si grappe entrante : Si RGA=1**

[COVA]

❖ **COV4. Pensez-vous avoir été contaminé(e) par le coronavirus ?**

*Plusieurs réponses possibles.*

1. Oui, cela a été confirmé par un test
2. Oui, selon le médecin, mais il n'y a pas eu de test
3. Oui, c'est possible en raison des symptômes
4. Oui, c'est possible pour une autre raison
5. Non

**Si contaminé par le covid-19 : Si COVA=1, 2, 3, 4**

[COV\_MOIS] [COV\_AN]

❖ **COV5. Quand pensez-vous avoir été contaminé(e) par le coronavirus ?**

[COV\_MOIS] Indiquez le mois : .....

[COV\_AN] Indiquez l'année : .....

**Si contaminé par le covid-19 à une période où était susceptible de travailler : Si COVA=1, 2, 3, 4 et (ACTOP=1 ou (AACGR=1 et (ADFDAPR>COV\_AN ou (ADFDAPR=COV\_AN et AMOISR>=COV\_MOIS) ou ADFDAPR = vide))**

[COV\_EMP]

❖ **COV6a. Aviez-vous un emploi à ce moment-là ?**

*Y compris si absent de son emploi (congés, maladie...) ou télétravail.*

1. Oui
2. Non

**Si avait un emploi quand contaminé par le covid-19 : Si COV\_EMP=1**

[COV\_TRAJ]

❖ **COV6b. Pensez-vous avoir été contaminé(e) dans le cadre de vos trajets domicile / travail ?**

1. Oui, c'est très probable
2. Oui, c'est possible
3. Non, mais vous utilisiez des transports en commun pour vous y rendre
4. Non, pour une autre raison (vous ne preniez pas les transports en commun pour vous rendre au travail, vous étiez en congés, en télétravail...)

**Si avait un emploi quand contaminé par le covid-19 : Si COV\_EMP=1**

[COV\_TRAV]

❖ **COV6c. Sans considérer les trajets domicile / travail, pensez-vous avoir été contaminé(e) dans le cadre de votre travail ?**

1. Oui, c'est très probable
2. Oui, c'est possible
3. Non



**Si contaminé par le covid-19 dans le cadre de son travail ou des trajets domicile-travail : Si COV\_TRAV=1, 2 ou COV\_TRAJ = 1,2**

**[COV\_PROBJOB]**

❖ **COV7. Quel emploi occupiez-vous à ce moment-là ?**

1. Votre emploi (principal) actuel
2. Votre emploi secondaire actuel
3. Votre dernier emploi
4. Un autre emploi

**Si contaminé par le covid-19 dans le cadre de son emploi : Si COV\_TRAV=1, 2**

**[COV\_PREVA]**

❖ **COV8. Au moment où vous pensez avoir été contaminé(e) en COV\_MOIS COV\_AN, utilisez-vous, à votre travail, les mesures de protection suivantes ?**

*Plusieurs réponses possibles*

*Que ces protections soient fournies par votre employeur, vous-même ou une autre personne.*

**Carte codes COV disponible.**

1. Gants
2. Masques, visières
3. Protections vitrées ou en plexiglas
4. Blouses, sur-chaussures, charlottes...
5. Gel hydroalcoolique ou savon
6. Désinfection, nettoyage spécifique des locaux ou du matériel
7. Télétravail
8. Respect des distances vis-à-vis des collègues / clients (modification des horaires de cantine, aménagement des bureaux, horaires décalés, sens de circulation...)
9. Réduction des risques pendant les trajets domicile / travail (utilisation d'un véhicule personnel / vélo, horaires décalés...)
10. Autre(s) mesure(s)
11. Aucune mesure de protection

**Si autre mesure : Si COV\_PREVA=10**

**[COV\_PREVAUTR]**

❖ **COV8b. Précisez cette ou ces autres mesures de protection :**

.....en clair

## MODULE H – ORIGINE GÉOGRAPHIQUE ET SOCIALE

**Filtre du module H :**

**Si en 1<sup>re</sup> interrogation ou bascule : Si (REINT=0 OU V1BASCULE\_INDIV=1)**

Quelques questions sur votre parcours (et vos origines).

### H1 - ORIGINE GÉOGRAPHIQUE DE LA PERSONNE

**Si né en France : Si (REINT=0 ou V1BASCULE\_INDIV=1) et LNAIS=1**

**[SEJETR] [YEARESID]**

① **H1-1. Au cours de votre vie, avez-vous vécu à l'étranger pendant une période d'au moins un an ?**

1. Oui
2. Non
- si RDQ<>1 3. Ne sait pas

**Si né en France et a passé au moins un an à l'étranger : Si SEJETR=1**  
**[PAYSEJ] [COUNTRPR]**

① H1-2. Dans quel pays viviez-vous ?

Si vous avez fait des séjours d'au moins un an dans différents pays, indiquez le pays où vous avez été en dernier.

.....liste pays

**Si né à l'étranger ou né en France mais a vécu au moins un an à l'étranger : Si LNAIS=2 ou SEJETR=1**  
**[ANMIG] [YEARESID]**

① H1-3. Vous êtes né(e) à l'étranger. En quelle année vous êtes-vous installé(e) en France / êtes-vous revenu(e) vivre en France ?

En cas de plusieurs installations en France, indiquez la plus récente.

.....

**Si né à l'étranger et grappe entrante : Si LNAIS=2 et RGA=1**  
**[RAISMIG] [MIGREAS]**

❖ H1-4a. Pour quelle raison principale êtes-vous alors venu(e) en France ?

En cas de plusieurs installations en France, référez-vous à la plus récente.

1. Pour travailler
2. Pour des raisons familiales (suivre ou rejoindre votre famille, vous mettre en couple)
3. Pour des études ou suivre une formation
- Si ANMIG-NAIA >=50 4. Pour votre retraite
5. Pour vous protéger ou protéger votre famille (risque de guerre, insécurité...)
6. Pour une autre raison

**Si est venu en France pour une autre raison : Si RAISMIG=6**  
**[RAISMIGCLAIR]**

❖ H1-4b. Précisez cette autre raison.

.....en clair

**Si est venu en France pour raison professionnelle : Si RAISMIG=1**  
**[RAISMIGA] [MIGREAS]**

❖ H1-5. Quand vous êtes venu(e) en France, aviez-vous déjà trouvé un emploi en France ?

1. Oui
2. Non

**Si né à l'étranger : Si LNAIS=2**  
**[PAYPREC] [COUNTRPR]**

① H1-6. Avant votre arrivée en France, viviez-vous dans le pays où vous êtes né(e) (PAYSNAIS) ?

1. Oui
2. Non

**Si né à l'étranger et ne vivait pas dans son pays de naissance : Si PAYPREC=2**  
**[PAYPRECD] [COUNTRPR]**

① H1-7. Dans quel pays viviez-vous ?

.....

**Si moins de 75 ans et réside dans les DOM et n'a pas séjourné un an à l'étranger et grappe entrante : Si AGE<75 et REG =01, 02, 03, 04 et SEJETR<>1 et RGA=1**  
**[DMMIGL]**

❖ H1-8. (Depuis votre première installation dans le département,) avez-vous déjà séjourné hors du département pendant au moins 6 mois consécutifs ?

1. Oui
2. Non

**Si moins de 75 ans et réside dans les DOM et a séjourné au moins 6 mois hors du département ou un an à l'étranger et grappe entrante : Si AGE<75 et REG =01, 02, 03, 04 et (DMMIGL=1 ou SEJETR=1) et RGA=1**

**[DMMIGM]**

❖ **H1-9. Qu'est-ce qui avait motivé ce séjour ?**

*S'il y a eu plusieurs séjours, décrire celui qui a duré le plus longtemps.*

1. Un emploi
2. Une recherche d'emploi ou une période d'essai sans succès
3. Des études
4. Un service militaire
5. Des raisons familiales
6. Une autre raison

**Si moins de 75 ans et réside dans les DOM et a séjourné au moins 6 mois hors du département ou un an à l'étranger et grappe entrante : Si AGE<75 et REG =01, 02, 03, 04 et DMMIGL=1 ou SEJETR=1) et RGA=1**

**[DMMIGO]**

❖ **H1-10. Combien de temps a duré ce séjour ?**

*S'il y a eu plusieurs séjours, décrire celui qui a duré le plus longtemps.*

- Si SEJETR<>1
1. Moins d'un an
  2. De 1 an à moins de 2 ans,
  3. De 2 ans à moins de 5 ans
  4. De 5 ans à moins de 10 ans
  5. 10 ans ou plus

**Si a séjourné au moins 6 mois hors du département : Si DMMIGL=1**

**[DMMIGFa] [DMMIGFb]**

**Si REG =04 - pour La Réunion**

**[DMMIGFa]**

❖ **H1-11. Où s'est passé ce séjour ?**

*S'il y a eu plusieurs séjours, décrire celui qui a duré le plus longtemps.*

1. En métropole
2. Dans un autre DOM ou COM (hors Mayotte)
3. Dans l'Océan Indien (Mayotte, Seychelles, Comores, Madagascar)
4. Ailleurs

**Si REG = 01, 02, 03 - pour les Antilles-Guyane**

**[DMMIGFb]**

❖ **H1-12. Où s'est passé ce séjour ?**

*S'il y a eu plusieurs séjours, décrire celui qui a duré le plus longtemps.*

1. En métropole
2. Dans un autre DOM de la région
3. Dans la zone Caraïbe (étranger)
4. Ailleurs

**Si moins de 75 ans, n'est pas né en Guadeloupe, Martinique, Guyane ou à La Réunion et y réside et grappe entrante : Si AGE<75 et DMMIGK=1 et REG =01, 02, 03, 04 et RGA=1**

**[DMMIGG]**

❖ **H1-13. En quelle année vous êtes-vous installé(e) dans le département ? / En quelle année êtes-vous revenu(e) dans le département après votre dernier séjour hors du département ? / En quelle année vous êtes-vous installé(e) ou ré-installé(e) dans le département ?**

*Indiquez l'année.*

**MODULE AD HOC – MIGRATION ET MARCHÉ DU TRAVAIL**

**Si éligible au module et né à l'étranger : Si CHAMPENQ=1 et RGA=1 et 15<=AGE<=74 et LNAIS=2**

**Si en emploi et âgé d'au moins 15 ans à l'arrivée en France : Si ACTOP=1 ET (ANMIG-NAIA>=15 OU ANMIG=vide, 9999 OU NAIA=vide, 9999)**

[MAD21\_Q1\_SKILLEQ]

❖ H1-14. Aviez-vous déjà travaillé avant de venir en France (en ANMIG) ?

1. Oui
2. Non

**Si avait travaillé avant son arrivée en France : Si MAD21\_Q1\_SKILLEQ=1**

[MAD21\_Q2\_SKILLEQ]

❖ H1-15. Les compétences sont le savoir, le savoir-faire ou l'expérience qu'on a acquis en travaillant ou lors de ses études. Par rapport au dernier emploi que vous occupiez avant votre arrivée en France, vous diriez que votre emploi (principal) actuel...

1. Vous demande plus de compétences
2. Vous demande moins de compétences
3. Ces deux emplois vous demandent le même niveau de compétence

**Si pas en emploi et a déjà travaillé : Si ACTOP <> 1 ET AACA=1**

[MAD21\_Q1\_JOBOSTA]

❖ H1-16. Avez-vous déjà travaillé ici, en France ?

1. Oui
2. Non

**Si pas en emploi et (n'a pas travaillé en France ou n'a jamais travaillé) : Si ACTOP <> 1 ET (MAD21\_Q1\_JOBOSTA <> 1 OU AACA <> 1)**

[MAD21\_Q2\_JOBOSTA]

❖ H1-17. Avez-vous déjà recherché du travail ici, en France ?

1. Oui
2. Non

**Si en emploi ou a déjà travaillé en France : Si ACTOP=1 OU MAD21\_Q1\_JOBOSTA=1**

[MAD21\_Q3\_JOBOSTA]

❖ H1-18. Avez-vous eu des difficultés à trouver un emploi en France [qui corresponde à votre niveau de fin du primaire ou collège / fin du collège / lycée / études supérieures / de diplôme DIPINTAL / DIPINTA] ?

1. Oui
2. Non

**Si difficultés à trouver un emploi : Si MAD21\_Q3\_JOBOSTA=1 OU MAD21\_Q2\_JOBOSTA=1**

[MAD21\_Q4\_JOBOSTA]

❖ H1-19. Pour quelle raison avez-vous eu des difficultés à trouver un emploi [qui corresponde à votre niveau de fin du primaire ou collège / fin du collège / lycée / études supérieures / de diplôme DIPINTAL / DIPINTA] ?

*Ne pas lire les modalités, laisser l'enquêté répondre spontanément*

1. Vous ne maîtrisiez pas le français
2. Votre formation ou diplôme étranger n'était pas reconnu

3. Vous étiez limité-e par votre nationalité ou votre autorisation de séjour
4. Vous avez subi des comportements inégalitaires ou des discriminations liés à vos origines
5. Aucun emploi qui vous convienne n'était disponible
6. Pour une autre raison

**Si en emploi ou a travaillé en France : Si ACTOP=1 OU MAD21\_Q1\_JOBOSTA=1**

**[MAD21\_DURFIJOB]**

**❖ H1-20. À partir du moment où avez commencé à chercher du travail en France, combien de temps ça vous a pris pour trouver votre premier emploi ?**

*Prendre en compte uniquement le temps de recherche effective et uniquement le temps de recherche en France.*

1. Moins de 3 mois
2. De 3 mois à moins de 6 mois
3. De 6 mois à moins de 12 mois
4. De 12 mois à moins de 2 ans
5. De 2 ans à moins de 3 ans
6. De 3 ans à moins de 4 ans
7. 4 ans ou plus
8. Vous aviez trouvé votre emploi avant d'arriver en France

**[MAD21\_PRKLANG]**

**❖ H1-21. Vous diriez que, avant votre arrivée en France, vous parliez le français...**

1. Très bien
2. Bien
3. Pas très bien
4. Pas bien du tout
5. C'était votre langue maternelle
6. Vous étiez trop jeune pour savoir parler

**Si français pas langue maternelle : Si MAD21\_PRKLANG<>5**

**[MAD21\_LANGHOST]**

**❖ H1-22. Et aujourd'hui, vous diriez que vous parlez le français...**

1. Très bien
2. Bien
3. Pas très bien
4. Pas bien du tout
5. C'est votre langue maternelle

**[MAD21\_Q1\_LANGCOUR]**

**❖ H1-23. Depuis votre arrivée en France, avez-vous suivi des cours de français ?**

*Prendre en compte les cours spécifiquement dédiés à l'enseignement du français, quel que soit le contexte (école, association, lieu de travail, cours à distance, cours particulier, etc.).*

1. Oui
2. Non

**Si a pris des cours de français : Si MAD21\_Q1\_LANGCOUR=1**

**[MAD21\_Q2\_LANGCOUR]**

**❖ H1-24. Est-ce qu'au moins un de ces cours de français visait à vous préparer à un métier en particulier ?**

1. Oui
2. Non

**Si n'a pas suivi de cours : Si MAD21\_Q1\_LANGCOUR=2**

**[MAD21\_Q3\_LANGCOUR]**

**❖ H1-25. Pour quelle raison n'avez-vous pas suivi de cours de français ?**

1. Il n'y avait pas de cours qui vous convienne (problème d'horaires, trop loin, trop cher...)
2. Votre niveau en français était suffisant
3. Pour une autre raison

## H2 - ORIGINE GÉOGRAPHIQUE DE SES PARENTS

**Filtre du sous-module H2 :**

**Si en 1<sup>re</sup> interrogation et moins de 75 ans : Si REINT=0 et AGE<=74**

*Si PER1E = 1 et PERELOG<>vide, sauter les questions NAIS1P, PAY1P, NATIO1P*

*Si PER1E = 1 et PERELOGBIS<>vide, sauter les questions NAIS2P, PAY2P, NATIO2P*

*Si MER1E = 1 et MERELOG<>vide, sauter les questions NAIS1M, PAY1M, NATIO1M*

*Si MER1E = 1 et MERELOGBIS<>vide, sauter les questions NAIS2M, PAY2M, NATIO2M*

**Si PER1<>1 ou PERELOG=vide**

**[NAIS1P] [COBFATH]**

**① H2-1. Votre père (ou l'homme qui vous a élevé(e)) est-il né...**

1. En France ?
2. À l'étranger ?
3. Vous n'avez pas de père (ou aucun homme ne vous a élevé(e))

**Si pas de père : Si NAIS1P=3**

**[PASPER]**

**① H2-2. Est-ce parce que...**

1. Vous n'avez pas connu votre père
2. Vous avez été élevé(e) par deux mères

**Si deux mères : Si PASPER=2**

**[PRE1MERE], [PRE2MERE]**

**① H2-3. Quels sont leurs prénoms ?**

**[PRE1MERE]**

.....en clair

**[PRE2MERE]**

.....en clair

**Si NAIS1P =2**

**[PAY1P] [COBFATH]**

**① H2-4. Dans quel pays ?**

.....table pays

**Si NATIO1P n'a pas pu être codé et NAIS1P<>3**

**[NATIO1P]**

**① H2-5. Lorsque votre père est né, quelle était sa nationalité ?**

1. Française
2. Étrangère

**Si deux mères : Si PASPER=2 et MER1E<>1 et MERELOGBIS=vide**  
**[NAIS2M] [COBFATH]**

① H2-6. PRE2MERE est-elle né(e)...

1. En France ?
2. À l'étranger ?
3. Ne sait pas

**Si NAIS2M =2**  
**[PAY2M] [COBFATH]**

① H2-7. Dans quel pays ?

..... table pays

**Si PASPER=2 (deux mères) et MER1E<>1 et MERELOGBIS=vide**  
**[NATIO2M]**

① H2-8. Lorsque PRE2MERE est née, quelle était sa nationalité ?

1. Française
2. Étrangère

**Si MER1E<>1 ou MERELOG=vide**  
**[NAIS1M] [COBMOTH]**

① H2-9. Votre mère (ou la femme qui vous a élevé(e)) / PRE1MER est-elle née...

1. En France ?
2. À l'étranger ?

Si PASPER<>2 3. Vous n'avez pas de mère (ou aucune femme ne vous a élevé(e))

**Si pas de mère et que par ailleurs on n'est pas dans la situation du père inconnu : Si NAIS1M=3 et PASPER<>1**  
**[PASMER]**

① H2-10. Est-ce parce que...

1. Vous n'avez pas connu votre mère
2. Vous avez été élevé(e) par deux pères

**Si deux pères : Si PASMER=2**  
**[PRE1PERE]**

① H2-11a. Quel est le prénom de celui dont on vient de parler ?

.....en clair

**[PRE2PERE]**

① H2-11b. Quel est le prénom de votre autre père ?

.....en clair

**Si NAIS1M=2**  
**[PAY1M] [COBMOTH]**

① H2-12. Dans quel pays ?

.....

**Si NATIO1M n'a pas pu être codé et NAIS1M<>3**  
**[NATIO1M]**

① H2-13. Lorsque votre mère / PRE1MERE est née, quelle était sa nationalité ?

1. Française
2. Étrangère

**Si PASMER=2 (deux pères) et PER1E<>1 ou PERELOGBIS=vide**

**[NAIS2P] [COBMOTH]**

① H2-14. PRE2PERE est-il né...

1. En France ?
2. À l'étranger ?

**Si NAIS2P =2**

**[PAY2P] [COBMOTH]**

① H2-15. Dans quel pays ?

.....table pays

**Si PASMER=2 (2 pères) et NATIO2P n'a pas pu être codé et NAIS2P<>3**

**[NATIO2P]**

① H2-16. Lorsque PRE2PERE est né, quelle était sa nationalité ?

1. Française
2. Étrangère

**Consolidation NAISNUMP / NAISNUMM et NAISALFP / NAISALFM :**

NAISNUM1P = NUMPAYS1P et NAISALF1P = ALPHAPAY1P  
 NAISNUM1M = NUMPAYS1M et NAISALF1M = ALPHAPAY1M  
 NAISNUM2P = NUMPAYS2P et NAISALF2P = ALPHAPAY2P  
 NAISNUM2M = NUMPAYS2M et NAISALF2M = ALPHAPAY2M

**Reconstruction de NAIS1P, PAY1P, NAISNUM1P, NAISALF1P, NATIO1P, NAIS2P, PAY2P, NAISNUM2P, NAISALF2P, NATIO2P(respectivement NAIS1M, PAY1M, NAISNUM1M, NAISALF1M, NATIO1M, NAIS2M, PAY2M, NAISNUM2M, NAISALF2M, NATIO2M) pour PER1E=1 (resp. MER1E=1) – on tient compte de la possibilité d'avoir 2 pères (2 mères) dans le logement :**

**Si PER1E=1 :**

Affecter : NAIS1P(A)=LNAIS(PER2E(A)) /\*si père dans le logement, on affecte à NAIS1P le lieu de naissance du NOI du père de A (LNAIS de PER2E(A))\*/

NAISNUM1P=NAISNUM(PER2E(A))

NAISALF1P=NAISALF(PER2E(A))

NATIO1P= 1 si INATIO(PER2E(A)) = 1, sinon  
 si INATIO(PER2E(A))=' ' alors NATIO1P=' '  
 sinon NATIO1P = 2

**Si PER1E=1 et PERELOGBIS<>vide:**

Affecter : NAIS2P(A)=LNAIS(PER2EBIS(A)) /\*si père dans le logement, on affecte à NAIS2P le lieu de naissance du NOI du père de A (LNAIS de PER2EBIS(A))\*/

NAISNUM2P=NAISNUM(PER2EBIS(A))

NAISALF2P=NAISALF(PER2EBIS(A))

NATIO2P= 1 si INATIO(PER2EBIS(A)) = 1, sinon  
 si INATIO(PER2EBIS(A))=' ' alors NATIO2P=' '  
 sinon NATIO2P = 2

**Si MER1E=1 :**

Affecter : NAIS1M(A)=LNAIS(MER2E(A)) /\*si mère dans le logement, on affecte à NAIS1M, le lieu de naissance du NOI de la mère de A (LNAIS de MER2E(A))\*/

NAISNUM1M=NAISNUM(MER2E(A))

NAISALF1M=NAISALF(MER2E(A))

NATIO1M = 1 si INATIO(MER2E(a)) = 1, sinon  
 si INATIO(MER2E(A))=' ' alors NATIO1M=' '



sinon NATIO1M = 2

**Si MER1E=1 et MERELOGBIS<>vide:**

Affecter : NAIS2M(A)=LNAIS(PER2EBIS(A)) /\* si père dans le logement, on affecte à NAIS2M, le lieu de naissance du NOI du père de A (LNAIS de PER2EBIS(A))\*/  
 NAISNUM2M=NAISNUM(MER2EBIS(A))  
 NAISALF2M=NAISALF(PER2EBIS(A))  
 NATIO2M= 1 si INATIO(MER2EBIS(A)) = 1, sinon  
           si INATIO(MER2EBIS(A))=' ' alors NATIO2M=' '  
           sinon NATIO2M = 2

### H3 - ORIGINE SOCIALE

**Filtre du sous-module H3 :**

**Si en 1<sup>re</sup> interrogation et moins de 65 ans : Si REINT=0 et AGE<=64**

**Construction d'indicatrices d'existence / présence des parents dans le logement :**  
 MER1IN, MER1OUT, MER2IN, MER2OUT, PER1IN, PER1OUT, PER2IN, PER2OUT  
 PERMER, UNPER, DEUXPER, UNEMER, DEUXMER

**1<sup>re</sup> mère dans le logement :**

Si MERELOG<>vide alors MER1IN=1 sinon MER1IN=0

**1<sup>re</sup> mère hors du logement :**

Si MERELOG=vide et NAIS1M=1,2 alors MER1OUT=1 sinon MER1OUT=0

**2<sup>e</sup> mère dans le logement :**

Si MERELOGBIS<>vide alors MER2IN=1 sinon MER2IN=0

**2<sup>e</sup> mère hors du logement :**

Si PASPER=2 et MERELOGBIS=vide alors MER2OUT=1 sinon MER2OUT=0

**1<sup>er</sup> père dans le logement :**

Si PERELOG<>vide alors PER1IN=1 sinon PER1IN=0

**1<sup>er</sup> père hors du logement :**

Si PERELOG=vide et NAIS1P=1,2 alors PER1OUT=1 sinon PER1OUT=0

**2<sup>e</sup> père dans le logement :**

Si PERELOGBIS<>vide alors PER2IN=1 sinon PER2IN=0

**2<sup>e</sup> père hors du logement :**

Si PASMER=2 et PERELOGBIS=vide alors PER2OUT=1 sinon PER2OUT=0

**1 père et 1 mère :**

Si (MER1IN=1 ou MER1OUT=1) et (PER1IN=1 ou PER1OUT=1) alors PERMER=1 sinon PERMER=0

**1 seul père (et pas de mère et pas de 2<sup>e</sup> père) :**

Si (PER1IN=1 ou PER1OUT=1) et (MER1IN=0 et MER1OUT=0) et (PER2IN=0 et PER2OUT=0) alors UNPER = 1 sinon UNPER=0

**2 pères :**

Si (PER1IN=1 ou PER1OUT=1) et (PER2IN=1 ou PER2OUT=1) alors DEUXPER=1 sinon DEUXPER=0

**1 seule mère (et pas de père et pas de 2<sup>e</sup> mère) :**

Si (MER1IN=1 ou MER1OUT=1) et (PER1IN=0 et PER1OUT=0) et (MER2IN=0 et MER2OUT=0) alors UNEMER=1 sinon UNEMER=0

**2 mères :**

Si (MER1IN=1 ou MER1OUT=1) et (MER2IN=1 ou MER2OUT=1) alors DEUXMER=1 sinon DEUXMER=0

Nous allons maintenant évoquer la profession de vos parents (ou des personnes qui vous ont élevé(e) en commençant par votre père).

### **PROFESSION DU PÈRE**

**Si a au moins un père et (a fini ses études initiales ou n'a pas fait d'études et (a 16 ans ou moins et père pas dans le logement ou a plus de 16 ans) ou est en études initiales et père pas dans le logement) :**  
**Si [PERMER=1 ou DEUXPER=1 ou UNPER=1] ET [FORTERM=1 ou (FORTERM=3 et AGE>16) ou (FORTERM=3 et AGE<=16 et PER1OUT=1) ou (FORTERM=2 et PER1OUT=1)]**

[FPROF]

① H3-1. Quelle était la situation professionnelle de votre père (ou l'homme qui vous a élevé(e)) / PRE1PERE quand vous avez fini vos études initiales à FORAGE ans / en FORDATE / quand vous aviez 16 ans ? / Quelle est actuellement la situation professionnelle de votre père (ou l'homme qui vous a élevé(e)) / PRE1PERE ?

1. Il travaille / travaillait
2. Il est / était au chômage
3. Il est / était retraité, retiré des affaires, préretraité
4. Il est / était dans une autre situation (au foyer, en congé maladie, invalide...)
5. Il est / était décédé

**Si le père ne travaillait pas : Si FPROF=2, 3, 4, 5**

[FPROFPREC]

① H3-2. Est-ce qu'il a / avait déjà travaillé avant cette date ?

1. Oui
2. Non

**Si père travaillait ou avait travaillé : Si FPROF= 1 ou FPROFPREC=1**

[FPCLCA]

① H3-3. Quelle est / était sa profession principale ?

.....libellé dans la liste

**Si profession pas dans la liste : Si FPCLCA= 999**

[FPCLCACLAIR]

① H3-4. Sa profession n'est pas dans la liste. Pouvez-vous m'indiquer, le plus exactement possible, son libellé de profession ?

.....en clair

**Si libellé flou : Si FPCLCACLAIR est dans le fichier « liste\_libellés flous.ods »**

[FPCLCACLAIRP]

① H3-4b. Pouvez-vous décrire en quelques mots en quoi consiste / consistait son travail ?

.....en clair

[FPCLC]

① Si FPCLCA<> « vide » 999 alors FPCLC=FPCLCA sinon FPCLC= FPCLCACLAIR

**Si profession du père renseignée : Si FPCLC<>vide**

[FSTCPUB]

① H3-5. Votre père (ou l'homme qui vous a élevé(e)) / PRE1PERE est / était-il...

1. À son compte (y compris gérant de société ou chef d'entreprise salarié)
2. Salarié de la fonction publique (État, territoriale ou hospitalière)
3. Salarié d'une entreprise (y compris d'une association ou de la Sécurité sociale)
4. Salarié d'un particulier
5. Il travaille / travaillait, sans être rémunéré, avec un membre de sa famille

**Si le père est à son compte : Si FSTCPUB=1**

**[FNBSAL]**

① H3-6. En le comptant, combien de personnes travaillent / travaillaient dans son entreprise ?

*Inclure : salariés, apprentis, stagiaires rémunérés, intérimaires, saisonniers, personnes qui travaillent sans être rémunérées avec un membre de leur famille.*

1. Une seule personne : il travaille / travaillait seul
2. Entre 2 et 10 personnes
3. Entre 11 et 49 personnes
4. 50 personnes ou plus

**Si le père est salarié du privé : Si FSTCPUB=3**

**[FQPRCR]**

① H3-7. Dans son emploi, il est / était...

*Carte codes n°B1-7 disponible.*

1. Manœuvre, ouvrier spécialisé
2. Ouvrier qualifié, technicien d'atelier
3. Employé de bureau, de commerce, de services
4. Agent de maîtrise (y compris administrative ou commerciale)
5. Technicien
6. Ingénieur, cadre d'entreprise
7. Dans une autre situation

**Si le père est salarié du public : Si FSTCPUB=2**

**[FQPRCU]**

① H3-8. Dans son emploi, il est / était...

*Carte codes n°B1-8 disponible.*

1. Manœuvre, ouvrier spécialisé
2. Ouvrier qualifié
3. Technicien
4. Agent de catégorie C ou D de la fonction publique
5. Agent de catégorie B de la fonction publique
6. Agent de catégorie A de la fonction publique
7. Dans une autre situation

## **PROFESSION DE LA MÈRE**

**Si a au moins une mère et (a fini ses études initiales ou n'a pas fait d'études et (a 16 ans ou moins et père pas dans le logement ou a plus de 16 ans) ou est en études initiales et père pas dans le logement) :**

**Si (PERMER=1 ou DEUXMER=1 ou UNEMER=1) ET [FORTERM=1 ou (FORTERM=3 et AGE>16) ou (FORTERM=3 et AGE<=16 et MER1OUT=1) ou (FORTERM=2 et MER1OUT=1)]**

**[MPROF]**

① H3-9. Quelle était la situation professionnelle de votre mère (ou la femme qui vous a élevé(e)) / PRE1MERE quand vous avez fini vos études initiales à FORAGE ans / en FORDATE / quand vous aviez 16 ans ? / Quelle est actuellement la situation professionnelle de votre mère (ou la femme qui vous a élevé(e)) / PRE1MERE ?

1. Elle travaille / travaillait
2. Elle est / était au chômage
3. Elle est / était retraitée, retirée des affaires, préretraité
4. Elle est / était dans une autre situation (au foyer, en congé maladie, invalide...)
5. Elle est / était décédée

**Si mère ne travaillait pas : Si MPROF=2, 3, 4, 5**

[MPROFPREC]

① H3-10. Est-ce qu'elle a / avait déjà travaillé ?

1. Oui
2. Non

**Si mère travaillait ou avait travaillé : Si MPROF= 1 ou MPROFPREC=1**

[MPCLCA]

① H3-11. Quelle est / était sa profession principale ?

..... libellé dans la liste

**Si pas trouvé libellé dans la liste : Si MPCLCA=999**

[MPCLCACLAIR]

① H3-12. Sa profession n'est pas dans la liste. Pouvez-vous m'indiquer, le plus exactement possible, son libellé de profession ?

.....en clair

**Si MPCLCACLAIR correspond à un libellé de la liste de libellés flous**

[MPCLCACLAIRP]

① H3-12b. Pouvez-vous décrire en quelques mots en quoi consiste / consistait son travail ?

.....en clair

[MPCLC]

① Si MPCLCA<> « vide » 999 alors MPCLC=MPCLCA sinon MPCLC= MPCLCACLAIR

**Si profession de la mère renseignée : Si MPCLC<>vide**

[MSTCPUB]

① H3-13. Votre mère (ou la femme qui vous a élevé(e)) / PRE1MERE est-elle / était-elle...

1. À son compte (y compris gérante de société ou cheffe d'entreprise salarié)
2. Salariée de la fonction publique (État, territoriale ou hospitalière)
3. Salariée d'une entreprise (y compris d'une association ou de la Sécurité sociale)
4. Salariée d'un particulier
5. Elle travaille / travaillait, sans être rémunérée, avec un membre de sa famille

**Si la mère est à son compte : Si MSTCPUB=1**

[MNBSAL]

① H3-14. En la comptant, combien de personnes travaillent / travaillaient dans son entreprise ?

*Inclure : salariés, apprentis, stagiaires rémunérés, intérimaires, saisonniers, personnes qui travaillent sans être rémunérées avec un membre de leur famille.*

1. Une seule personne : elle travaille / travaillait seule
2. Entre 2 et 10 personnes
3. Entre 11 et 49 personnes
4. 50 personnes ou plus

**Si la mère est salariée du privé : Si MSTCPUB=3**

[MQPRCR]

① H3-15. Dans son emploi, elle est / était...

*Carte codes n°B1-7 disponible.*

1. Manœuvre, ouvrière spécialisée
2. Ouvrière qualifiée, technicienne d'atelier
3. Employée de bureau, de commerce, de services
4. Agente de maîtrise (y compris administrative ou commerciale)
5. Technicienne
6. Ingénieure, cadre d'entreprise
7. Dans une autre situation

**Si la mère est salariée du public : Si MSTCPUB=2**  
**[MQPRCU]**

① H3-16. Dans son emploi, elle est / était...

*Carte codes n°B1-8 disponible.*

1. Manœuvre, ouvrière spécialisée
2. Ouvrière qualifiée
3. Technicienne
4. Agente de catégorie C ou D de la fonction publique
5. Agente de catégorie B de la fonction publique
6. Agente de catégorie A de la fonction publique
7. Dans une autre situation

### **PROFESSION DU 2<sup>e</sup> PÈRE**

**Si a deux pères et (a fini ses études initiales ou n'a pas fait d'études et (a 16 ans ou moins et père pas dans le logement ou a plus de 16 ans) ou est en études initiales et père pas dans le logement) :**  
**Si DEUXPER=1 ET [FORTERM=1 ou (FORTERM=3 et AGE>16) ou (FORTERM=3 et AGE<=16 et PER2OUT=1) ou (FORTERM=2 et PER2OUT=1)]**

**[F2PROF]**

① H3-17. Quelle était la situation professionnelle de PRE2PERE quand vous avez fini vos études initiales à FORAGE ans / en FORDATE / quand vous aviez 16 ans ? / Quelle est actuellement la situation professionnelle de PRE2PERE ?

1. Il travaille / travaillait
2. Il est / était au chômage
3. Il est / était retraité, retiré des affaires, préretraité
4. Il est / était dans une autre situation (au foyer, en congé maladie, invalide...)
5. Il est / était décédé

**Si 2<sup>e</sup> père ne travaillait pas : Si F2PROF=2, 3, 4 ou 5**

**[F2PROFPREC]**

① H3-18. Est-ce qu'il a / avait déjà travaillé ?

1. Oui
2. Non

**Si 2<sup>e</sup> père travaillait ou avait travaillé : Si FPROF=1 ou F2PROFPREC=1**

**[F2PCLCA]**

① H3-19. Quelle est / était sa profession principale ?

.....libellé dans la liste

**Si profession du 2<sup>e</sup> père pas trouvée dans la liste : Si F2PCLCA=999**

**[F2PCLCACLAIR]**

① H3-20. Sa profession n'est pas dans la liste. Pouvez-vous m'indiquer, le plus exactement possible, son libellé de profession ?

.....en clair

**Si F2PCLCACLAIR correspond à un libellé du fichier de libellés flous**

**[F2PCLCACLAIRP]**

① H3-20b. Pouvez-vous décrire en quelques mots en quoi consiste / consistait son travail ?

.....en clair

**[F2PCLC]**

① Si F2PCLCA<> vide, 999 alors F2PCLC=F2PCLCA  
Sinon F2PCLC= F2PCLCACLAIR

**Si profession de son 2<sup>e</sup> père renseignée : Si F2PCLC<>vide**

**[F2STCPUB]**

① H3-21. PRE2PERE est-il / était-il...

1. À son compte (y compris gérant de société ou chef d'entreprise salarié)
2. Salarié de la fonction publique (État, territoriale ou hospitalière)
3. Salarié d'une entreprise (y compris d'une association ou de la Sécurité sociale)
4. Salarié d'un particulier
5. Il travaille / travaillait, sans être rémunéré, avec un membre de sa famille

**Si 2<sup>e</sup> père à son compte : Si F2STCPUB=1**

**[F2NBSAL]**

① H3-22. En le comptant, combien de personnes travaillent / travaillaient dans son entreprise ?

*Inclure : salariés, apprentis, stagiaires rémunérés, intérimaires, saisonniers, personnes qui travaillent sans être rémunérées avec un membre de leur famille.*

1. Une seule personne : il travaille / travaillait seul
2. Entre 2 et 10 personnes
3. Entre 11 et 49 personnes
4. 50 personnes ou plus

**Si 2<sup>e</sup> père salarié du privé : Si F2STCPUB=3**

**[F2QPRCR]**

① H3-23. Dans son emploi, il est / était...

*Carte codes n°B1-7 disponible.*

1. Manœuvre, ouvrier spécialisé
2. Ouvrier qualifié, technicien d'atelier
3. Employé de bureau, de commerce, de services
4. Agent de maîtrise (y compris administrative ou commerciale)
5. Technicien
6. Ingénieur, cadre d'entreprise
7. Dans une autre situation

**Si 2<sup>e</sup> père salarié du public : Si F2STCPUB=2**

**[F2QPRCU]**

① H3-24. Dans son emploi, il est / était...

*Carte codes n°B1-8 disponible.*

1. Manœuvre, ouvrier spécialisé
2. Ouvrier qualifié
3. Technicien
4. Agent de catégorie C ou D de la fonction publique
5. Agent de catégorie B de la fonction publique
6. Agent de catégorie A de la fonction publique
7. Dans une autre situation

## PROFESSION DE LA 2<sup>e</sup> MÈRE

**Si a deux mères et (a fini ses études initiales ou n'a pas fait d'études et (a 16 ans ou moins et père pas dans le logement ou a plus de 16 ans) ou est en études initiales et père pas dans le logement) :**  
**Si DEUXMER=1 ET [FORTERM=1 ou (FORTERM=3 et AGE>16) ou (FORTERM=3 et AGE<=16 et MER2OUT=1) ou (FORTERM=2 et MER2OUT=1)]**

**[M2PROF]**

① H3-25. Quelle était la situation professionnelle de PRE2MERE quand vous avez fini vos études initiales à FORAGE ans / en FORDATE / quand vous aviez 16 ans ? / Quelle est actuellement la situation professionnelle de PRE2MERE ?

1. Elle travaille / travaillait
2. Elle est / était au chômage
3. Elle est / était retraitée, retirée des affaires, préretraité
4. Elle est / était dans une autre situation (au foyer, en congé maladie, invalide...)
5. Elle est / était décédée

**Si 2<sup>e</sup> mère ne travaillait pas : Si M2PROF=2, 3, 4, 5**

**[M2PROFPREC]**

① H3-26. Est-ce qu'elle a / avait déjà travaillé avant cette date ?

1. Oui
2. Non

**Si 2<sup>e</sup> mère travaillait ou avait travaillé : Si M2PROF= 1 ou M2PROFPREC=1**

**[M2PCLCA]**

① H3-27. Quelle est / était sa profession principale ?

.....libellé dans la liste fournie

**Si profession 2<sup>e</sup> mère pas dans la liste : Si M2PCLCA=999**

**[M2PCLCACLAIR]**

① H3-28. Sa profession n'est pas dans la liste. Pouvez-vous m'indiquer, le plus exactement possible, son libellé de profession ?

.....en clair

**Si M2PCLCACLAIR correspond à un libellé du fichier des libellés flous**

**[M2PCLCACLAIRP]**

① H3-28b. Pouvez-vous décrire en quelques mots en quoi consiste / consistait son travail ?

.....en clair

**[M2PCLC]**

① Si M2PCLCA<> « vide » 999 alors M2PCLC=M2PCLCA sinon M2PCLC= M2PCLCACLAIR

**Si profession de 2<sup>e</sup> mère renseignée : Si M2PCLC<>vide**

**[M2STCPUB]**

① H3-29. PRE2MERE est / était-elle...

1. À son compte (y compris gérante de société ou cheffe d'entreprise salarié)
2. Salariée de la fonction publique (État, territoriale ou hospitalière)
3. Salariée d'une entreprise (y compris d'une association ou de la Sécurité sociale)
4. Salariée d'un particulier
5. Elle travaille / travaillait, sans être rémunérée, avec un membre de sa famille

**Si la mère est à son compte : Si M2STCPUB=1**

**[M2NBSAL]**

① H3-30. En la comptant, combien de personnes travaillent / travaillaient dans son entreprise ?

*Inclure : salariés, apprentis, stagiaires rémunérés, intérimaires, saisonniers, personnes qui travaillent sans être rémunérées avec un membre de leur famille.*

1. Une seule personne : elle travaille / travaillait seule
2. Entre 2 et 10 personnes
3. Entre 11 et 49 personnes
4. 50 personnes ou plus

**Si la mère est salariée du privé : Si M2STCPUB=3**

**[M2QPRCR]**

**Si M2PROF=1**

① H3-31. Dans son emploi, elle est / était...

*Carte codes n°B1-7 disponible.*

1. Manœuvre, ouvrière spécialisée
2. Ouvrière qualifiée, technicienne d'atelier
3. Employée de bureau, de commerce, de services
4. Agente de maîtrise (y compris administrative ou commerciale)
5. Technicienne
6. Ingénieure, cadre d'entreprise
7. Dans une autre situation

**Si 2<sup>e</sup> mère salariée du public : Si M2STCPUB=2**

**[M2QPRCU]**

① H3-32. Dans son emploi, elle est / était...

*Carte codes n°B1-8 disponible.*

1. Manœuvre, ouvrière spécialisée
2. Ouvrière qualifiée
3. Technicienne
4. Agente de catégorie C ou D de la fonction publique
5. Agente de catégorie B de la fonction publique
6. Agente de catégorie A de la fonction publique
7. Dans une autre situation

## MODULE AD HOC – DIPLÔME DES PARENTS

**Si éligible au module : Si CHAMPENQ=1 et RGA=1 et 15<=AGE<=74**

**Si au moins un père et mère 1 hors ménage : Si (PERMER=1 OU DEUXPER=1 OU UNPER=1) ET PER1OUT=1**

**[MAD21\_Q1\_HATPAR]**

❖ H4-1. Quel est le plus haut diplôme obtenu par votre père (ou l'homme qui vous a élevé) ?

*Carte codes MAD2 disponible.*

1. Aucun diplôme
2. CEP (certificat d'études primaires), BEPC, brevet des collèges
3. CAP, BEP ou équivalent
4. Baccalauréat ou équivalent (brevet supérieur, brevet professionnel, de technicien ou d'enseignement, capacité en droit, ESEU, DAEU...)
5. Diplôme de niveau Bac+2 ou plus (BTS, DUT, Deug, Licence, maîtrise, Master, DEA, DESS, grande école, doctorat...)



**Si au moins une mère et mère 1 hors ménage : Si (PERMER=1 OU DEUXMER=1 OU UNEMER=1) ET MER1OUT=1**  
**[MAD21\_Q2\_HATPAR]**

**❖ H4-2. Quel est le plus haut diplôme obtenu par votre mère (ou la femme qui vous a élevé) ?**

**Carte codes MAD2 disponible.**

1. Aucun diplôme
2. CEP (certificat d'études primaires), BEPC, brevet des collèges
3. CAP, BEP ou équivalent
4. Baccalauréat ou équivalent (brevet supérieur, brevet professionnel, de technicien ou d'enseignement, capacité en droit, ESEU, DAEU...)
5. Diplôme de niveau Bac+2 ou plus (BTS, DUT, Deug, Licence, maîtrise, Master, DEA, DESS, grande école, doctorat...)

**Si 2 pères et père 2 hors ménage : Si DEUXPER=1 ET PER2OUT=1**

**[MAD21\_Q3\_HATPAR]**

**❖ H4-3. Quel est le plus haut diplôme obtenu par votre père ?**

**Carte codes MAD2 disponible.**

1. Aucun diplôme
2. CEP (certificat d'études primaires), BEPC, brevet des collèges
3. CAP, BEP ou équivalent
4. Baccalauréat ou équivalent (brevet supérieur, brevet professionnel, de technicien ou d'enseignement, capacité en droit, ESEU, DAEU...)
5. Diplôme de niveau Bac+2 ou plus (BTS, DUT, Deug, Licence, maîtrise, Master, DEA, DESS, grande école, doctorat...)

**Si 2 mères et mère 2 hors ménage : Si DEUXMER=1 ET MER2OUT=1**

**[MAD21\_Q4\_HATPAR]**

**❖ H4-4. Quel est le plus haut diplôme obtenu par votre mère ?**

**Carte codes MAD2 disponible.**

1. Aucun diplôme
2. CEP (certificat d'études primaires), BEPC, brevet des collèges
3. CAP, BEP ou équivalent
4. Baccalauréat ou équivalent (brevet supérieur, brevet professionnel, de technicien ou d'enseignement, capacité en droit, ESEU, DAEU...)
5. Diplôme de niveau Bac+2 ou plus (BTS, DUT, Deug, Licence, maîtrise, Master, DEA, DESS, grande école, doctorat...)

## MODULE I – SITUATION PRINCIPALE

**Filtre du module I :**  
**Si en 1<sup>re</sup> interrogation**  
**ou (en réinterrogation hors bascule et n'a pas déclaré précédemment être retraité ou préretraité)**  
**ou bascule :**  
**Si REINT=0 ou (REINT<>0 et V1SPR00<>3) ou V1BASCULE\_INDIV=1**

**[SPR00] [MAINSTAT]**

**I-1. Pour conclure, vous diriez qu'actuellement, vous êtes...**

1. En emploi
2. Au chômage (inscrit(e) ou non à Pôle emploi)

3. Retraité(e) ou préretraité(e)
4. En incapacité de travailler en raison d'un handicap ou d'un problème de santé durable
5. En études
6. Homme / Femme au foyer
7. Dans une autre situation

**Si en emploi : Si SPR00=1**

**[SPR00TPS]**

**I-2. Vous êtes...**

1. Salarié(e), à temps complet
2. Salarié(e), à temps partiel
3. À votre compte

**Si moins de 65 ans : Si AGE<65**

**[MMSP]**

**I-3. Depuis ..., avez-vous toujours été salarié(e) à temps complet / salarié(e) à temps partiel / à votre compte / au chômage / retraité(e) ou préretraité(e) / en incapacité de travailler en raison d'un handicap ou d'un problème de santé durable / en études / homme / femme au foyer / dans cette autre situation ?**

1. Oui
2. Non

**Si a changé de situation : Si MMSP=2**

**[MOISCHANG]**

**I-4. Depuis quand êtes-vous salarié(e) à temps complet / salarié(e) à temps partiel / à votre compte / au chômage / retraité(e) ou préretraité(e) / en incapacité de travailler en raison d'un handicap ou d'un problème de santé durable / en études / homme / femme au foyer / dans cette autre situation) ?**

*Indiquez le mois depuis lequel vous êtes dans cette situation.*

**[SPR01 à SPR12]**

**I-5. à I-16. En ((MOISCOU-i) pour SPR0i), vous étiez principalement...**

1. Salarié(e) à temps complet
2. Salarié(e) à temps partiel
3. À votre compte
4. Au chômage (inscrit(e) ou non à Pôle emploi)
5. Retraité(e) ou préretraité(e)
6. En incapacité de travailler en raison d'un handicap ou d'un problème de santé durable
7. En études
8. Homme / Femme au foyer
9. Dans une autre situation

**Si grappe entrante et était en emploi salarié en mois-12 : Si RGA=1 et [(SPR00=1 et SPR00TPS=1, 2 et MMSP=1) ou (MMSP=2 et SPR12=1,2)]**

**[SPR12CONT]**

**❖ I-17. En (MOISCOU-12), quel était votre contrat de travail / votre statut dans votre emploi principal ?**

1. CDI ou fonctionnaire
2. CDD, intérim ou autre contrat de 3 mois ou plus
3. CDD, intérim ou autre contrat de moins de 3 mois
4. Contrat en alternance (apprentissage, professionnalisation), stage
5. Dans une autre situation


**Si grappe entrante et était à son compte en mois-12 : Si RGA=1 et [(SPR00=1 et SPR00TPS=3 et MMSP=1) ou si (MMSP=2 et SPR12=3)]**

**[SPR12INDE]**

**❖ I-18. En (MOISCOU-12), étiez-vous micro-entrepreneur(se) ?**

*Le statut de micro-entrepreneur est un régime simplifié de déclaration et de versement des cotisations et contributions sociales par un prélèvement proportionnel au chiffre d'affaires.*

1. Oui
2. Non

 « Le statut de micro-entrepreneur (anciennement auto-entrepreneur) offre des formalités de création d'entreprise allégées et des modalités de calcul et de paiement des cotisations sociales et de l'impôt sur le revenu simplifié. Le micro-entrepreneur peut exercer en tant qu'artisan, commerçant ou profession libérale, à titre principal ou en parallèle d'un statut de salarié, retraité, étudiant... Pour en bénéficier, le chiffre d'affaire ne doit pas dépasser un certain plafond. »

## QUESTIONNAIRE D'ÉVALUATION

([POUR ENQUETEUR]) Votre questionnaire / Le questionnaire de PRENOM est bientôt terminé. Merci de bien vouloir répondre à ces quelques questions avant de le valider.

### Q1 - ENQUÊTE AVEC ENQUÊTEUR

**Filtre du sous-module Q1 :**  
**Si MODINTR=1, 2**

[MODEINTQI] [MODE]

**Q1-1. [POUR ENQUETEUR] Comment les réponses du questionnaire de PRENOM ont-elles été recueillies ?**

1. En face-à-face exclusivement
2. Par téléphone exclusivement
3. En face-à-face avec compléments par téléphone

[FIABENQ]

**Q1-2. [POUR ENQUETEUR] Les réponses concernant PRENOM vous semblent-elles fidèles à sa situation ?**

1. Oui, tout à fait
2. Oui, le plus souvent
3. Non, pas vraiment
4. Non, pas du tout

**Si réponses non fidèles : Si FIABENQ=3, 4**

[FIABDET]

**Q1-3. [POUR ENQUETEUR] Quelles sont les parties les plus concernées ?**

*Plusieurs réponses possibles.*

1. L'ensemble du questionnaire individuel
2. Le module A - Position sur le marché du travail
- Si ACTEU=1** 3. Le module B - Activités professionnelles
- Si ACTEU=2, 3** 3. Le module C - Activités professionnelles antérieures
4. Le module D - Formations formelles
5. Le module E - Formations non formelles
6. Le module F - Allocations
- Si RGA=1** 7. Le module G - Santé
8. Le module H - Origines géographiques et sociales
9. Le module I - Situation principale

**Si réponses non fidèles : Si FIABENQ=3, 4**

[RAISFIABENQ]

**Q1-4. [POUR ENQUETEUR] Pour quelle(s) raison(s) êtes-vous incertain(e) de la qualité des réponses ?**

*Plusieurs réponses possibles.*

- Si RDQ<>1** 0. Réponse pas toujours connue (proxy)
1. Répondant réticent
2. Répondant pressé
3. Problèmes de santé ou handicap

4. Problèmes de mémoire
5. Difficultés à comprendre les questions
6. Maîtrise du français insuffisante
7. Des incohérences entre les réponses
8. Autre raison

## Q2 - ENQUÊTE SUR INTERNET

**Filtre du sous-module Q2 :**  
**Si MODINTR=3**

**Si pas proxy : Si RDQ=1**

**[FREQWEB]**

**Q2-1. Que ce soit pour votre travail ou vos loisirs, à quelle fréquence allez-vous sur Internet ?**

1. Tous les jours ou presque
2. Pas tous les jours, mais au moins une fois par semaine
3. Plus rarement

**[TABORDI]**

**Q2-2. Pour répondre à votre questionnaire, vous avez utilisé...**

1. Un ordinateur
2. Une tablette
3. Un smartphone
4. Différents supports

**Si TABORDI=2,3**

**[TABTELCLAIR]**

**Q2-2b. Quel est le modèle de votre appareil ?**

*Cette information permettra d'améliorer le fonctionnement du site internet.*

..... en clair

**[INTERRUP]**

**Q2-3. Vous êtes-vous interrompu(e) au cours du remplissage de votre questionnaire individuel ?**

*On ne considère que les interruptions de plus de 5 minutes.*

1. Non
2. Oui, un peu
3. Oui, souvent

**[RAISFIABINT]**

**Q2-4. Avez-vous rencontré des difficultés pour répondre à votre questionnaire individuel ?**

*Plusieurs réponses possibles.*

- Si RDQ<>1**
1. Oui, j'ai eu des difficultés à répondre à la place de PRENOM
  2. Oui, je n'avais pas envie de répondre
  3. Oui, je n'avais pas assez de temps
  4. Oui, certaines questions étaient peu compréhensibles
  5. Oui, j'ai des difficultés en français
  6. Oui, les réponses proposées ne reflétaient pas ma situation
  7. Oui, j'ai trouvé le questionnaire en ligne peu pratique
  8. Non, je n'ai rencontré aucune difficulté

**Si questionnaire en ligne peu pratique : Si RAISFIABINTB=7**

[RAISFIABINTB]

**Q2-4a. Pour quelles raisons avez-vous trouvé le questionnaire en ligne peu pratique ?**

*Plusieurs réponses possibles.*

1. Il n'y avait pas assez d'aide en ligne
2. Il y avait des lenteurs
3. J'ai été déconnecté(e)
4. Pour une autre raison

**Si autre raison : Si RAISFIABINTB=4**

[RAISFIABINTC]

**Q2-4b. Pouvez-vous préciser ?**

.....en clair

**Si difficultés à répondre : Si RAISFIABINT=4,5,6**

[FIABINTDET]

**Q2-5. Quelles parties du questionnaire vous ont le plus posé de difficultés ?**

*Plusieurs réponses possibles.*

0. L'ensemble du questionnaire individuel
1. Le module « Situation sur le marché du travail »
2. Le module « Activités professionnelles »
4. Le module « Formations »
5. Le module « Compléments »

**Si pas proxy : Si RDQ=1**

[MODEREPINT]

**Q2-6. Auriez-vous préféré répondre à cette enquête avec un enquêteur ?**

1. Oui, j'aurais préféré répondre avec un enquêteur
2. Non, j'ai apprécié de répondre sur Internet
3. Cela m'est égal

**Si préfère répondre avec un enquêteur : Si MODEREPINT=1**

[PREFTEL]

**Q2-7. Pourquoi auriez-vous préféré répondre avec un enquêteur ?**

*Plusieurs réponses possibles.*

1. Pour m'aider à comprendre les questions
2. Je n'aime pas me servir d'Internet
3. Cela aurait été plus rapide
4. Pour une autre raison

**Si autre raison : Si PREFTEL=4**

[PREFTELCLAIR]

**Q2-7a. Pouvez-vous préciser cette autre raison ?**

.....en clair

**Si préfère répondre sur Internet : Si MODEREPINT=2**

[PREFINT]

**Q2-8. Pourquoi avez-vous apprécié répondre par Internet ?**

*Plusieurs réponses possibles.*

1. J'apprécie de pouvoir répondre à l'heure de mon choix
2. Je n'aime pas être dérangé(e) ou recevoir un enquêteur chez moi
3. Je trouve cela plus rapide
4. J'ai plus de temps pour réfléchir
5. Pour une autre raison

**Si autre raison : Si PREFINT=5**

**[PREFINTCLAIR]**

**Q2-8a. Pouvez-vous préciser cette autre raison ?**

.....en clair

## Index des variables

<b>A</b>					
AAC.....	91	ALCTR.....	115	CHRON.....	119
AACA.....	90	ALT.....	60	CIV_D1COLLA.....	19
AACAA.....	90	AMIC.....	92	CIV_D1COLLD.....	17
AACAB.....	90	AMOIS.....	94	CIV_D2COLLA.....	19
AACGR.....	95	AMOISR.....	95	CIV_D2COLLD.....	17
AACTIV.....	92	ANBSAL.....	94	CIVILIT1E.....	11
AACTIVLIST.....	92	ANMIG.....	122	CIVILIT2E.....	11
AACTIVMULTI.....	92, 93	ANNEENQ.....	7	CL.....	13, 14
AAH.....	117	ANNEENQQI.....	33	CLE.....	7
ABSAUT.....	74	ANRET.....	116	CODEPOSTCOLLA.....	18
ABSCPT.....	74	APART.....	30	CODEPOSTCOLLD.....	17
ABSENCE.....	15	APCLC.....	91	CODEPOSTCOLLV.....	14
ABSENCEC.....	18	APCLCA.....	91	CODESPEDIP.....	104
ABSENCEREINT.....	8	APCLCACLAIR.....	91	CODESPEFOR.....	101
ABSGREV.....	74	APCLCACLAIRP.....	91	CODFORNIVP.....	100
ABSMAL.....	74	APPRENT.....	60	COME + CODCOM.....	51
ABSMAT.....	74	APPSEC.....	107	COMMENTMAIL.....	11
ABSREF.....	72	AQPRCR.....	93	COMMENTMAILA.....	20
ABSTYP.....	73	AQPRCU.....	94	COMMENTTEL.....	11
ACESSE.....	95	ASPA.....	116	COMMENTTELA.....	20
ACONTAC.....	94	ASPAR.....	116	COMMFRONT.....	50
ACPER.....	115	ASTCPUB.....	92	COMPARBA.....	12
ACPERR.....	115	AUTHAB.....	22	COMPLADCOLLA.....	18
ACTEU.....	45	AUTOENT2J.....	82	COMPLADCOLLD.....	17
ACTIF.....	45			COMPLADCOLLV.....	14
ACTIV.....	52	<b>B</b>		COMSAL.....	65
ACTIV2J.....	82	BASCULE_INDIV.....	34	COMSALB.....	65
ACTIV2JLIST.....	83	BASCULE_LOG.....	33	CONFACTIV2J.....	82
ACTIV2JMULTI.....	83	BS.....	30	CONFALCT.....	115
ACTIV2JR.....	83			CONFCA.....	25
ACTOP.....	37	<b>C</b>		CONFEMPL.....	49
ACTOPREM.....	37	CA.....	28	CONFHHEP.....	69
ADCOM.....	51	CADR.....	18	CONFID.....	22
ADFDAP.....	94	CADRREINT.....	10	CONFPROF.....	46
ADFDAPR.....	95	CAR.....	29	CONFPROF2J.....	80
ADMHAND.....	118	CCONTR1.....	64	CONFRAISTP.....	66
AEEH.....	119	CCONTR2.....	64	CONFSTAT.....	47
AENCADR.....	93	CCONTR2CLAIR.....	64	CONFSTAT2J.....	81
AENF20A.....	25	CDD.....	60	CONFTEP.....	66
AENF3A.....	25	CDI.....	60	CONGTYP.....	73
AGE.....	23	CDIPSDA.....	104	CONJOINT.....	23
AGEDIP.....	105	CDLOKEM.....	87	CONTAID.....	60
AGENIV.....	106	CDLOKNE.....	39	CONTPRO.....	60
AGERET.....	117	CHAMPENQ.....	29	CONTR2J.....	82
AIDFAM.....	37	CHGAD.....	16	CONTRA.....	57
AIDFAME.....	37	CHGAV.....	13	CONTRABA.....	58
AIDMEN.....	48	CHGM.....	11	CONTRABAR.....	58
AIDMENR.....	48	CHGNC.....	19	CONTRABC.....	58
AL.....	31	CHGND.....	17	CONTRABCR.....	59
ALCT.....	115	CHGR.....	14	CONTRAD.....	59
		CHPUB.....	47	CONTRADEP.....	54
		CHPUBR.....	47	CONTRADR.....	59



CONTRALT.....	59
CONTRALTR.....	59
CONTRAR.....	58
CONTRREINT.....	56
COORD.....	19
COUPLE.....	23
COUPLM.....	23
COUPLMR.....	24
COV_AN.....	120
COV_CONTACT.....	76
COV_EMP.....	120
COV_MOIS.....	120
COV_PREVA.....	121
COV_PREVAUTR.....	121
COV_PREVAUTRB.....	77
COV_PREVB.....	77
COV_PROBJOB.....	121
COV_TELTRAV.....	76
COV_TRAJ.....	120
COV_TRAV.....	120
COVA.....	120
CPAYSDIP.....	106
CREANT.....	65
CUI.....	60

**D**

DAMOIS.....	64
DATANT.....	64
DATANTR.....	64
DATDEBNE.....	38
DATDEBQI.....	33
DATDIP.....	105
DATDIPR.....	105
DATENQ.....	7
DATENQQI.....	33
DATMOISR.....	64
DATNIV.....	106
DATNIVA.....	106
DEBDETA.....	62
DEBDETA, DEBDETM.....	62
DEBDETTAR.....	63
DEBDETCONF.....	57
DEBDETM.....	62
DEBDETMR.....	63
DECIDHI.....	68
DECIDHS.....	68
DECIS.....	48
DEJTRA.....	63
DEJTRAA.....	63
DEJTRAB.....	63
DEM.....	89
DEMEM.....	89
DEMNE.....	45
DEP.....	53
DEP2J.....	85

DEPAT.....	51
DEPCLAIR.....	54
DEPHABREINT.....	8
DEPL.....	7, 11
DEPNAIS.....	22
DEPPART.....	50
DIFFCONTACTREINT.....	9
DIMANCHEC.....	72
DIPA.....	105
DIPETR.....	105
DIPETRD.....	106
DIPINIT.....	109
DIPINTA.....	104
DIPINTAC.....	104
DIPINTACR.....	104
DIPINTAL.....	103
DIPINTCOA.....	105
DIPLNIV.....	105
DIPSDA.....	104
DIPSINTA.....	104
DISPONE.....	43
DISPPLC.....	70
DMMIGAEM.....	89
DMMIGANE.....	44
DMMIGFa.....	123
DMMIGFb.....	123
DMMIGG.....	123
DMMIGH.....	114
DMMIGIEM.....	89
DMMIGINE.....	44
DMMIGK.....	23
DMMIGL.....	122
DMMIGM.....	123
DMMIGO.....	123
DORM.....	28
DREMCEM.....	86
DREMCNE.....	38
DUDETA.....	61
DUDETB.....	62
DUDETINTA.....	62
DUDETINTB.....	62
DURABSA.....	36
DURABSB.....	36
DURLOG.....	26
DURLOGR.....	26

**E**

EA.....	60
EMP2NBH.....	76
EMPAFP.....	74
EMPCE.....	73
EMPCO.....	73
EMPCP.....	74
EMPJF.....	73
EMPL2J.....	82

EMPLRET.....	117
EMPNBH.....	75
EMPPA.....	73
ENCADR.....	55
ENFVIE.....	23
ENQNVMEN.....	11
ERESIDA.....	31
ERESIDB.....	31
ERESIDP.....	31
ETAMATRI.....	23
ETMC.....	103

**F**

F2NBSAL.....	134
F2PCLC.....	134
F2PCLCA.....	133
F2PCLCACLAIR.....	133
F2PCLCACLAIRP.....	133
F2PROF.....	133
F2PROFPREC.....	133
F2QPRCR.....	134
F2QPRCU.....	134
F2STCPUB.....	134
FANONTRAI.....	15
FANONTRAI C.....	18
FANONTRAI REINT.....	8
FFA.....	96
FFA_CPF.....	102
FFALTM.....	102
FFBAC.....	99
FFBACR.....	99
FFCAP.....	99
FFCHG.....	98
FFCLA.....	98
FFCLAR.....	99
FFCONC.....	99
FFCONCR.....	100
FFDIPL.....	100
FFDIPLCLAA.....	101
FFDIPLCLAB.....	101
FFDIPLCLAIR.....	101
FFDIPLNIV.....	101
FFIM.....	96
FFIMA.....	97
FFIMB.....	97
FFIVACM.....	97
FFIVACMA.....	97
FFLIEU.....	98
FFM.....	98
FFNIVA.....	100
FFNIVB.....	100
FFNIVC.....	100
FFTYPFORM.....	99
FFTYPFORMR.....	99
FFVACM.....	98

FIABDET.....	140
FIABENQ.....	140
FIABINTDET.....	142
FNBSAL.....	131
FNFACERT.....	113
FNFACPF.....	114
FNFAFEST.....	114
FNFLOISA.....	114
FNFLOISMA.....	114
FNFLOISMB.....	114
FNFPROA.....	112
FNFPROM.....	112
FNFPROMA.....	112
FNFPROMB.....	112
FNFRCERT.....	113
FNFRCPF.....	113
FNFRDUR.....	113
FNFRSIT.....	112
FNFRSITbis.....	113
FORAGE.....	109
FORAN.....	109
FORFAIT.....	67
FORMOIS.....	109
FORNIV.....	101
FORNIVR.....	101
FORTERM.....	110
FPCLC.....	130
FPCLCA.....	130
FPCLCACLAIR.....	130
FPCLCACLAIRP.....	130
FPROF.....	130
FPROFPREC.....	130
FQPRCR.....	131
FQPRCU.....	131
FRANCE.....	50
FREQWEB.....	141
FSANSDIP.....	106
FSTCPUB.....	130
<b>G</b>	
<hr/>	
GARDEA.....	67
GARDEACLAI.....	67
GARDEB.....	70
GARDEBCLAIR.....	70
GARDENE.....	42
GARDENECLAIR.....	42
GARDENED.....	43
GARDENEDCLAIR.....	44
<b>H</b>	
<hr/>	
HABREP.....	21
HANDISOL.....	34
HCONT.....	68
HCONTA.....	68
HCONTAR.....	68
HCONTR.....	68
HH2J.....	69
HHEP.....	69
HHEPR.....	69
HHTOT.....	69
HHTOTR.....	70
HORAIC.....	68
HSOUA.....	70
HSREF.....	75
HSREFCOMP.....	75
HSREFNB.....	75
<b>I</b>	
<hr/>	
IAE.....	60
IMPOSSIB.....	15
IMPOSSIBC.....	18
IMPOSSIBREINT.....	9
INACTAGISOL.....	34
INTER.....	108
INTERAGE.....	109
INTERAN.....	109
INTERIM.....	60
INTERMOIS.....	109
INTERRUP.....	141
INTRODATENQ.....	21
INTROL.....	21
INTROWEB.....	10
INVALID.....	118
<b>J</b>	
<hr/>	
JOURTR.....	69
JTRREF.....	74
<b>L</b>	
<hr/>	
LFUS.....	12
LIBCOMCOLLA.....	19
LIBCOMCOLLD.....	17
LIBCOMCOLLV.....	14
LIBDIP.....	104
LIBFOR.....	100
LIBVOIECOLLA.....	18
LIBVOIECOLLD.....	16
LIBVOIECOLLV.....	14
LIENLOGPAR.....	28
LIENPERS.....	25
LIENTYP.....	25
LIENTYPCLAIR.....	25
LIMACT.....	120
LISTETAG.....	33
LNAIS.....	22
<b>M</b>	
<hr/>	
M2NBSAL.....	136
M2PCLC.....	135
M2PCLCA.....	135
M2PCLCACLAIR.....	135
M2PCLCACLAIRP.....	135
M2PROF.....	135
M2PROFPREC.....	135
M2QPRCR.....	136
M2QPRCU.....	136
M2STCPUB.....	135
MAD21_DURFIJOB.....	125
MAD21_JOBSATISF.....	79
MAD21_LANGHOST.....	125
MAD21_PRKNLANG.....	125
MAD21_Q1_DISCRIMI.....	79
MAD21_Q1_ESTQUAL.....	111
MAD21_Q1_HATCNTR.....	110
MAD21_Q1_HATPAR.....	136
MAD21_Q1_JOBOSTA.....	124
MAD21_Q1_LANGCOUR.....	125
MAD21_Q1_SKILLEQ.....	124
MAD21_Q2_DISCRIMI.....	79
MAD21_Q2_DISCRIMIAUTR.....	80
MAD21_Q2_ESTQUAL.....	111
MAD21_Q2_HATCNTR.....	110
MAD21_Q2_HATPAR.....	137
MAD21_Q2_JOBOSTA.....	124
MAD21_Q2_LANGCOUR.....	125
MAD21_Q2_SKILLEQ.....	124
MAD21_Q3_ESTQUAL.....	111
MAD21_Q3_HATCNTR.....	111
MAD21_Q3_HATPAR.....	137
MAD21_Q3_JOBOSTA.....	124
MAD21_Q3_LANGCOUR.....	126
MAD21_Q4_HATPAR.....	137
MAD21_Q4_JOBOSTA.....	124
MAIL.....	11
MAILA.....	20
MAILB.....	11
MAILBA.....	20
MAISOCA.....	71
MAISOCA.....	71
MAISOCB.....	71
MAJLOGAUT.....	27
MAJLOGENQ.....	27
MEMEMEN.....	11
MEMENBSAL2J.....	84
MENU.....	32
MER1E.....	24
MERELOG.....	24
MERELOGBIS.....	24
MINLOGAUT.....	27
MINLOGENQ.....	27
MMSP.....	138
MNBSAL.....	132
MODEINTQI.....	140
MODEREPINT.....	142
MODINTR.....	7
MOISCHANG.....	138

MOISENQ.....	7	NBICHAMP.....	29	PASTRNE.....	38
MOISENQI.....	33	NBLE.....	13	PAY1M.....	127
MOISRET.....	117	NBPARL.....	24	PAY1P.....	126
MPCLC.....	132	NBQI.....	32	PAY2M.....	127
MPCLCA.....	132	NBQIP.....	32	PAY2P.....	128
MPCLCACLAIR.....	132	NBQIR.....	32	PAYPREC.....	122
MPCLCACLAIRP.....	132	NBSAL.....	52	PAYPRECD.....	122
MPROF.....	131	NBSAL2J.....	85	PAYSEJ.....	122
MPROFPREC.....	132	NBSAL2JR.....	85	PAYSNAIS.....	22
MQPRCR.....	132	NBSALA.....	53	PAYTRAV.....	50
MQPRCU.....	133	NBSALB.....	53	PCLC.....	46
MRAEM.....	87	NBSALETAB.....	52	PCLC2J.....	81
MRANE.....	40	NBSALETABA.....	52	PCLC2JR.....	81
MRBEM.....	87	NIV0INIT.....	106	PCLCA.....	46
MRBNE.....	40	NLFUS.....	13	PCLCA2J.....	81
MRCEM.....	88	NO1M.....	11	PCLCA2JCLAIR.....	81
MRCNE.....	40	NO2M.....	11	PCLCA2JCLAIRP.....	81
MRDEM.....	88	NOI.....	22	PCLCACLAIR.....	46
MRDNE.....	40	NOMOCC.....	11	PCLCACLAIRP.....	46
MREEM.....	88	NOMVOUS_D1COLLA.....	19	PCLCR.....	46
MRENE.....	40	NOMVOUS_D1COLLD.....	17	PER1E.....	24
MRFEM.....	88	NOMVOUS_D2COLLA.....	19	PERELOG.....	24
MRFNE.....	40	NOMVOUS_D2COLLD.....	18	PERELOGBIS.....	24
MRGEM.....	88	NONCONTA.....	15	PERTEDEP.....	54
MRGNE.....	40	NONCONTAC.....	18	POSSIBINT.....	20
MRHEM.....	88	NONCONTAREINT.....	9	PRACT.....	30
MRHNE.....	41	NONENT.....	16	PRE1MERE.....	126
MRIEM.....	88	NONENTC.....	18	PRE1PERE.....	127
MRINE.....	41	NONENTREINT.....	9	PRE2MERE.....	126
MRJEM.....	88	NOPERS.....	30	PRE2PERE.....	127
MRJNE.....	41	NOTEL1.....	11	PREFINT.....	142
MSTCPUB.....	132	NOTEL1A.....	20	PREFINTCLAIR.....	143
		NOTEL2.....	11	PREFTEL.....	142
<b>N</b>		NOTEL2A.....	20	PREFTELCLAIR.....	142
NAIA.....	22	NRECNE.....	39	PREN_D1COLLA.....	19
NAIC.....	48	NRECPNE.....	39	PREN_D1COLLD.....	17
NAIJ.....	22	NUITC.....	72	PREN_D2COLLA.....	19
NAIM.....	22	NUM.....	51	PREN_D2COLLD.....	17
NAIS1M.....	127	NVOIE.....	51	PRENO1M.....	11
NAIS1P.....	126	<b>O</b>		PRENO2M.....	11
NAIS2M.....	127	OBLIGDEP.....	54	PRENOM.....	22, 23
NAIS2P.....	128	OFFICC.....	89	PRENOMREP.....	21
NATIO1M.....	127	OFFICCEM.....	88	PRENOMx.....	21
NATIO1N.....	22	OFFICCEMR.....	89	PREPAR.....	119
NATIO1P.....	126	OFFICCNE.....	42	PRERET.....	117
NATIO2M.....	127	OFFICCNER.....	42	PRERETR.....	117
NATIO2N.....	22	<b>P</b>		PRES.....	22
NATIO2P.....	128	PACTE.....	60	PRIMACT.....	118
NBCLIENT.....	53	PARENT.....	36	PROF2J.....	80
NBCLIENT2J.....	85	PARTCLIENT.....	54	<b>Q</b>	
NBCONTACTREINT.....	10	PASMER.....	127	QPRCR.....	55
NBEMP.....	44	PASPER.....	126	QPRCR2J.....	84
NBHAB.....	21	PASTRA.....	35	QPRCU.....	55
NBI.....	23			QPRCU2J.....	84
NBI15CHAMP.....	29				

<b>R</b>					
RABS.....	35	REVENTA.....	78	TAM1BR.....	49
RABSCLAIR.....	36	REVENTB.....	79	TAM1D.....	49
RAISDISPPLC.....	70	RGI.....	34	TAM1DR.....	49
RAISEMPSUP.....	86	RGL.....	7	TAMCONF.....	48
RAISEMPSUPP.....	87	RGM.....	7	TAPRI.....	22
RAISFIABENQ.....	140	RSA.....	118	TELETRAV.....	71
RAISFIABINT.....	141	RUECOLLA.....	18	TELETRAVF.....	71
RAISFIABINTB.....	142	RUECOLLD.....	16	TELETRAVREF.....	75
RAISFIABINTC.....	142	RUECOLLV.....	14	TEMP.....	35
RAISMIG.....	122			TERMAGE.....	108
RAISMIGA.....	122	<b>S</b>		TERMAN.....	108
RAISMIGCLAIR.....	122	SAIS.....	60	TERMMOIS.....	108
RAISNDISPONE.....	43	SALHAB.....	78	TITC.....	57
RAISNDISPONECLAIR.....	43	SALHABC.....	78	TITCR.....	57
RAISNRECNE.....	41	SALHABT.....	78	TITRADR.....	49
RAISNRECNECLAIR.....	41	SALMEE.....	77	TITRADRR.....	50
RAISNSOUNE.....	42	SALMET.....	77	TOTNBH.....	76
RAISNSOUNECLAIR.....	42	SAMEDIC.....	72	TPP.....	66
RAISPASDEP.....	7	SANTGEN.....	119	TPPR.....	66
RAISTP.....	67	SEJETR.....	121	TPSAPP.....	107
RAISTPCLAIR.....	67	SEXE.....	22	TPSSTAG.....	107
RAISTPR.....	67	SIRETC.....	51	TRAREF.....	35
RATTRAP.....	37	SITAV.....	65	TRAV.....	36
RATTRAPCLAIR.....	37	SO.....	31	TVOIE.....	51
RDEM.....	95	SOIRC.....	72	TXPPR.....	66
RDEMCLAIR.....	95	SOLOC.....	31	TXTPP.....	66
RDET.....	61	SOR.....	31	TYPC.....	59
RDETCLAIR.....	61	SOUEM.....	86	TYPCONTEM.....	87
RDQ.....	33	SOUNE.....	39	TYPCONTNE.....	39
RDQUI.....	34	SPEUNDIP.....	104	TYPCR.....	60
RECAPLOG.....	25	SPEUNFOR.....	101	TYPDIP.....	103
RECAPQI.....	32	SPR00.....	137	TYPDIPA.....	104
RECEM.....	86	SPR00TPS.....	138	TYPDIPINIT.....	110
RECLOG.....	8	SPR01 à SPR12.....	138	TYPDIPR.....	103
RECMEN.....	10	SPR12CONT.....	138	TYPDIPREC.....	109
RECNE.....	38	SPR12INDE.....	139	TYPFOR.....	101
RECPARTEL.....	7	STAGDIP.....	107	TYPFORDIP.....	103
REFUS.....	16	STAGE.....	61	TYPFORM.....	102
REFUSREINT.....	9	STAGER.....	61	TYPLISTDIP.....	104
REGFRONT.....	50	STC.....	47	TYPLISTFOR.....	101
REINT.....	32	STCHEEM.....	87	TYPLOG.....	13
REMSTAG.....	107	STCHENE.....	39	TYPLOGCO.....	28
REPERCOLLC.....	14	STCPUB2J.....	81	TYPRET.....	116
REPERLOG.....	12	STCPUB2JR.....	82	TYPRETR.....	116
RESCONTA.....	15	STCR.....	47	TYPVOIS.....	13
RESCONTAC.....	18	STMN.....	70		
RESCONTAREINT.....	9	STPLC.....	70	<b>U</b>	
RESESSAIS.....	15	SUPSEC.....	108	UNLOG.....	26
RESESSAISC.....	18			UNLOGR.....	26
RESESSAISREINT.....	8	<b>T</b>			
RESQI.....	34	TABORDI.....	141	<b>V</b>	
		TABTELCLAIR.....	141	VAEETM.....	106
		TAM1B.....	48	VALIDQI.....	34