



Unité enquêtée

Identifiant :

Raison sociale :

Coordonnées de la personne répondant à ce questionnaire :

Nom :

Téléphone :

Courriel :

Si vous n'êtes pas cette personne, merci de compléter vos coordonnées :

Nom :

Prénom :

Fonction :

Tél :

Courriel :

**Enquête Sectorielle
Annuelle (ESA) 2018**

Pour nous contacter :

Courriel :

Téléphone :

Votre réponse était attendue pour le : 27/03/2019. Merci de nous retourner ce questionnaire dans les meilleurs délais.

Commentaires et remarques :

Vu l'avis favorable du Conseil national de l'information statistique, cette enquête reconnue d'intérêt général et de qualité statistique, est obligatoire.

Visa n°2019A016EC du Ministre de l'Économie et des Finances, valable pour l'année 2019.

Aux termes de l'article 6 de la loi n° 51-711 du 7 juin 1951 modifiée sur l'obligation, la coordination et le secret en matière de statistiques, les renseignements transmis en réponse au présent questionnaire ne sauraient en aucun cas être utilisés à des fins de contrôle fiscal ou de répression économique.

Questionnaire confidentiel destiné à l'Institut national de la statistique et des études économiques. La loi n° 78-17 du 6 janvier 1978 modifiée, relative à l'informatique, aux fichiers et aux libertés, s'applique aux réponses faites à la présente enquête par les entreprises individuelles. Elle leur garantit un droit d'accès et de rectification pour les données les concernant. Ce droit peut être exercé auprès de l'Institut national de la statistique et des études économiques.





I - INFORMATIONS GÉNÉRALES

Changement de N° SIREN

➔ 1. Au cas où le N° SIREN est erroné ou a changé, veuillez indiquer votre numéro :

Activité principale de l'entreprise

➔ 2. Veuillez indiquer l'activité principale de l'entreprise sous son appellation usuelle :

Dernier exercice comptable clos

Définition de l'exercice comptable sur lequel porte ce questionnaire :

Les informations à fournir dans ce questionnaire se rapportent à votre exercice comptable 2018.


Votre exercice comptable 2018 doit être clôturé entre le 1er juin 2018 et le 31 mai 2019.

Si vous avez clôturé deux exercices sur cette période, prendre celui qui a le plus de mois en 2018.

Si votre entreprise a cessé son activité en 2019 ou si elle a cessé en 2018 et a plus de 6 mois d'activité, vous devez également répondre à l'enquête.

➔ 3. Date de clôture :

➔ 4. Durée de cet exercice en mois :



II - ÉVÈNEMENTS SURVENUS PENDANT L'EXERCICE COMPTABLE

Évènement(s) ayant impacté les conditions de l'activité économique de votre entreprise

➔ 1. Avez-vous eu des échanges d'actifs immobilisés non financiers lors de cet exercice comptable ?

Si non, passez directement aux questions du cadre III Emploi.

- Non
 Oui

➔ 2. Veuillez cocher le type d'échange :

- Fusion – Absorption
 Transmission Universelle de Patrimoine (TUP)
 Apport partiel d'actifs/Scission
 Achat de fonds de commerce (y compris site ou activité)
 Vente de fonds de commerce (y compris site ou activité)
 Prise ou mise en location gérance

➔ 3. Afin de produire des statistiques comparables d'une année sur l'autre, pouvez-vous indiquer si vous avez eu des échanges commerciaux avec la société absorbée ou en lien avec l'activité apportée, au cours de l'exercice précédant cette restructuration ?

- Non
 Oui

➔ Si non, allez à la rubrique : Détail de la restructuration

➔ 4. Veuillez indiquer le montant en euros sans les centimes de ces échanges commerciaux (y compris prestations de service) :

 €



Détails de la restructuration


Veuillez indiquer le montant brut et le montant net des immobilisations corporelles transférées à la date de la restructuration.

→ 5. Augmentation des immobilisations corporelles par voie d'apport ou d'acquisition

Numéro Siren	Immobilisations corporelles reçues - Brut comptable	Immobilisations corporelles reçues - Net comptable	Date d'effet juridique	Date d'effet comptable
<input type="text"/>	€	€	<input type="text"/>	<input type="text"/>
<input type="text"/>	€	€	<input type="text"/>	<input type="text"/>
<input type="text"/>	€	€	<input type="text"/>	<input type="text"/>
<input type="text"/>	€	€	<input type="text"/>	<input type="text"/>
<input type="text"/>	€	€	<input type="text"/>	<input type="text"/>

→ 6. Diminution des immobilisations corporelles par voie d'apport ou de cession

Numéro Siren	Immobilisations corporelles cédées - Brut comptable	Immobilisations corporelles cédées - Net comptable	Date d'effet juridique	Date d'effet comptable
<input type="text"/>	€	€	<input type="text"/>	<input type="text"/>
<input type="text"/>	€	€	<input type="text"/>	<input type="text"/>
<input type="text"/>	€	€	<input type="text"/>	<input type="text"/>
<input type="text"/>	€	€	<input type="text"/>	<input type="text"/>
<input type="text"/>	€	€	<input type="text"/>	<input type="text"/>



III - EMPLOI

Effectif non salarié

Les travailleurs non salariés (ou indépendants) se caractérisent par une affiliation à la sécurité sociale des indépendants (ex RSI) et non au régime général. Ils se distinguent des salariés par l'absence de lien de subordination et de contrat de travail avec l'entreprise pour laquelle ils exécutent une mission. Ils incluent les exploitants individuels (artisans, commerçants, professions libérales, hors agriculteurs) ou les personnes liées familialement à ces derniers (conjoint collaborateurs, aides familiaux), les gérants de société...

Attention : les personnels prêtés par d'autres sociétés (notamment dans le cadre d'un groupe) ne doivent pas être comptabilisés comme non salariés.

➔ **1. Le dirigeant de l'entreprise est-il non salarié ?**

- Non
 Oui

➔ **2. Y a-t-il dans l'entreprise d'autres non salariés (associés, conjoints collaborateurs, aides familiaux par exemple) ?**

- Non
 Oui

➔ Si aucun non salarié dans l'entreprise, allez à la rubrique : **Personnel intérimaire**

➔ **3. Veuillez indiquer l'effectif moyen total non salarié de l'entreprise (y compris le dirigeant, s'il est non salarié) en équivalent temps plein :**

Le comptage est effectué en équivalent temps plein sur la durée totale de l'exercice. Par exemple, sur une période de douze mois : une personne employée à temps plein compte pour 1 ; une personne employée à mi-temps pendant 12 mois ou ayant travaillé à temps plein pendant 6 mois compte pour 0.5 ; une personne employée à 4/5 du temps compte pour 0.8.

Personnel intérimaire

Le personnel intérimaire est destiné à remplacer, pour une durée précise, un titulaire indisponible, ou pallier un accroissement temporaire d'activité de l'entreprise, ou pour faire des travaux saisonniers.

➔ **4. Avez-vous employé du personnel d'une société d'intérim ?**

- Non
 Oui

➔ Si non, allez à la rubrique suivante

➔ **5. Veuillez indiquer l'effectif moyen en équivalent temps plein de ce personnel intérimaire :**





→ 6. Veuillez estimer le coût annuel en euros de ce personnel intérimaire (Compte 6211 du PCG) :

 €

SPECIMEN



IV - RÉPARTITION DU CHIFFRE D'AFFAIRES

Chiffre d'affaires total

➔ 1. Veuillez indiquer le montant de votre chiffre d'affaires total y compris DOM hors TVA exprimé en euros (sans les centimes) :

 €

➔ 2. Veuillez répartir votre chiffre d'affaires hors TVA par produit détaillé dans les différents tableaux et indiquer si votre réponse est (conservez cette unité pour tous les tableaux) :

La somme des CA ventilés doit être égale au CA total ou le total doit être égal à 100 %.

- En euros
 En pourcentage

SPECIMEN







VENTE DE MARCHANDISES (BIENS NON PRODUITS PAR VOTRE ENTREPRISE)

→ 3. Ventes de marchandises en gros, c'est-à-dire auprès de professionnels ou commerçants

Produits détaillés	Code produit	% ou montants en euros
Bois bruts	4673AA1	
Demi-produits en bois, panneaux de bois et de contre-plaqués	4673AB1	
Menuiseries et fermetures de bâtiments en bois	4673AC1	
Appareils sanitaires et de traitement de l'eau (y.c. piscines en kit)	4673BD1	
Peintures, vernis, enduits à usage domestique ou industriel	4673BE1	
Verre à vitre et de miroiterie	4673AG1	
Matériaux de construction (ciment, plâtre, céramique de bâtiment)	4673AD1	
Menuiserie et fermetures de bâtiment autres qu'en bois	4673AE1	
Bois et matériaux de construction (y.c. isolants thermiques)	4673A01	
Métaux ferreux, produits sidérurgiques, tubes et raccords, en fers blancs ou en fers noirs	4672ZC1	



Produits détaillés	Code produit	% ou montants en euros
Métaux non ferreux autres que précieux et demi-produits	4672ZE1	
Quincaillerie (y.c. outillage pour peintres et poseurs de revêtement de sol, hors pinceaux et rouleaux)	4674AO1	
Combustibles liquides et gazeux (fioul, butane, propane, naphte et autres bases pétrochimique)	4671ZC1	
Revêtements muraux (y.c. papiers peints, tissus)	4673BA1	
Produits d'entretien à usage domestique ou industriel et autres articles de droguerie	4644ZD1	
Revêtements de sol textiles (moquettes, aiguilletés)	4673BB1	
Revêtements de sol en vinyle, plastiques, techniques, caoutchouc (sauf carrelages et parquets)	4673BC1	
Vaisselle et verrerie de ménage	4644ZB1	
Vases et objets décoratifs en céramique	4644ZC1	
Colles et mastics	4675ZC1	
Appareils aérauliques (ventilateur, climatiseur)	4669BA1	



SPECIMEN





➔ 4. Ventes de marchandises au détail, c'est-à-dire auprès de particuliers

Produits détaillés	Code produit	% ou montants en euros
Quincaillerie, matériel de bricolage, de jardinage, droguerie, produits d'entretien	4752BO1	
Céramique, vaisselle de ménage, verrerie et articles cadeaux	4759BB1	
Revêtements de sols et murs (n.c. vernis, peintures)	4753ZO1	

SPECIMEN




VENTE DE BIENS PRODUITS PAR VOTRE ENTREPRISE

→ 7. Activité de production

Produits détaillés	Code produit	% ou montants en euros
Béton prêt à l'emploi avec ou sans livraison	2363ZO0	
Éléments en béton pour la construction	2361ZO0	
Éléments en plâtre pour la construction	2362ZO0	
Travaux de finition autres que plâtrerie, menuiserie, agencement de lieux de vente, revêtements des sols et murs, peinture et vitrerie	4339ZO0	

SPECIMEN





VENTE DE SERVICES

→ 8. Prestations de services et autres activités

Produits détaillés	Code produit	% ou montants en euros
Transports routiers de fret de proximité ou à caractère urbain pour le compte tiers	4941BC0	

SPECIMEN



V - APPARTENANCE À UN GROUPE

Appartenance à un groupe

Un groupe est un ensemble de sociétés composé d'une société mère et de filiales reliées entre elles par des liens juridiques et économiques.

➔ 1. Votre entreprise appartient-elle à un groupe ?

- Non
 Oui



Si non, allez à la rubrique suivante

➔ 2. Quelle est la part de votre chiffre d'affaires réalisé avec des entreprises françaises du groupe (en %) ?

 %

➔ 3. Quelle est la part de vos achats (marchandises, matières premières, autres achats et charges) réalisés avec des entreprises françaises du groupe (en %) ?

 %

SPECIMEN





VI - ÉQUIPEMENT COMMERCIAL

Équipement commercial

Veuillez indiquer le nombre de points de vente (magasins, stands fixes, bureaux de vente) gérés par votre entreprise en fin d'exercice.

Le nombre de points de vente n'inclut pas les établissements mis en location-gérance. La « surface de vente » comprend : les espaces couverts ou non couverts affectés à la circulation de la clientèle pour effectuer ses achats, les espaces affectés à l'exposition des marchandises proposées à la vente et à leur paiement, les espaces affectés à la circulation du personnel pour présenter les marchandises à la vente (hors réserves, laboratoires et surface de vente de carburants). Les « Bureaux de vente » se rencontrent, par exemple, dans le commerce de fuel domestique, dans la vente de bateaux de plaisance...

Les stands fixes comprennent les kiosques, corners, rayons concédés par les grandes surfaces, emplacements aménagés et permanents dans les centres commerciaux, gares...

➔ **1. Ventes en gros : veuillez indiquer le nombre de points de vente (bureaux, libres-services) et entrepôts gérés par votre entreprise en fin d'exercice :**

	Nombre de points de vente en gros et entrepôts
Bureaux de ventes, agences, etc.	
Libres-services de gros (« Cash and Carry »...)	
Entrepôts autres que « Cash and Carry » (y c. silos)	

➔ **2. Quelle est la surface totale des libres-services de gros (« Cash and Carry »...) en m² ?**

➔ 3. Ventes au détail : veuillez indiquer le nombre de magasins gérés par votre entreprise en fin d'exercice (uniquement pour les ventes que vous réalisez directement auprès des particuliers) :

	Nombre de magasins
Moins de 20 m ²	
20 m ² à moins de 60 m ²	
60 m ² à moins de 120 m ²	
120 m ² à moins de 400 m ²	
400 m ² à moins de 2500 m ²	
2500 m ² à moins de 5000 m ²	
5000 m ² et plus	
Total des magasins gérés directement par votre entreprise	

➔ 4. Quelle est la surface totale de vente de ces magasins consacrés à la vente au détail (en m²) ?

➔ 5. Veuillez indiquer le nombre d'autres points de vente au détail (stands fixes, corners) :





VII - APPARTENANCE DES MARCHANDISES

Appartenance des marchandises

→ 1. Avez-vous produit majoritairement les marchandises que vous vendez ?

- Non
 Oui

→ 2. Êtes-vous propriétaire de la majorité des marchandises que vous vendez ?

- Non
 Oui

SPECIMEN



VIII - ANALYSE DE LA CLIENTÈLE

Analyse de la clientèle

→ 1. Répartissez votre chiffre d'affaires en pourcentage selon la nature de la clientèle :

			Répartition des ventes en %
VENTES EN FRANCE	Ventes à des revendeurs	Centrales d'achats	%
		Commerce indépendant isolé (n'adhérant pas à un réseau de distribution)	%
		Autres détaillants (yc. union de coopératives)	%
		Grossistes	%
	Ventes à des utilisateurs professionnels	Producteurs (industriels, artisans, agriculteurs)	%
		Autres clients (comités d'entreprise, administrations, prestataires de services, collectivités...)	%
	Ventes aux particuliers	Ventes directes ou par le biais de dépôts-ventes à des particuliers non professionnels	%
VENTES A L'ÉTRANGER			%




IX - ANALYSE DES FOURNISSEURS

Analyse des fournisseurs

→ 1. Veuillez indiquer en pourcentage la répartition de vos achats de marchandises (hors taxes) selon le type de fournisseur :

		Répartition des achats en %
ACHATS EN FRANCE (y compris DOM)	Auprès de centrales d'achats ou de grossistes	%
	Auprès de producteurs, de fabricants ou de filiales de commercialisation	%
	Par l'intermédiaire d'autres fournisseurs (commissionnaires, particuliers,...)	%
ACHATS A L'ÉTRANGER		%

SPECIMEN



X - DÉPENSES PROFESSIONNELLES

Sous-traitance incorporée

➔ 1. Avez-vous confié en sous-traitance des études ou des prestations de services, des achats de matériel, d'équipement ou des travaux que vous avez ensuite incorporés directement dans votre vente ?

Non

Oui



Si non, allez à la rubrique suivante

➔ 2. Veuillez en estimer le montant :

(comptes 604 et 605 du PCG)

€

Articles de marque propre

➔ 3. Votre entreprise ou votre centrale d'achats fait-elle réaliser, sur la base de cahiers des charges, des articles qui sont vendus sous la marque qui lui appartient ?

Non

Oui



Si non, allez à la partie : Autre dépenses professionnelles

➔ 4. Veuillez estimer le montant des articles vendus sous marque propre (de votre entreprise ou de votre centrale d'achats) :

€

➔ 5. Pour ces articles, votre entreprise est-elle propriétaire des matières premières ?

Non

Oui





Autres dépenses professionnelles

➔ 6. Avez-vous versé des rémunérations d'intermédiaires, commissions versées à des intermédiaires non financiers (sur ventes et sur achats), cotisations aux centrales d'achats ?

- Non
 Oui



Si non, allez à la question sur les frais de publicité.

➔ 7. Veuillez en indiquer la valeur estimée au prix d'achat (compte 622 du PCG) :

 €

➔ 8. Avez-vous engagé des frais de publicité (annonces et insertions, imprimés et catalogues, foires et expositions, internet...) ?

- Non
 Oui



Si non, allez à la question sur les transporteurs.

➔ 9. Veuillez en indiquer la valeur estimée au prix d'achat (compte 623 du PCG)

 €


➔ 10. Avez-vous fait appel à un (ou plusieurs) transporteur(s) pour assurer le transport de vos marchandises ou de votre production ?

- Non
 Oui



Si non, allez à la question sur les dépenses de redevances.

➔ 11. Veuillez en estimer le montant y compris les prestations de logistique associées - plate-formes et autres (comptes 6241 et 6242 du PCG) :

 €

➔ 12. Avez-vous acquitté des dépenses de redevances pour concessions, licences, marques, franchises (hors droit d'entrée) ?

Non

Oui



Si non, allez à la partie : Temps de réponse

➔ 13. Veuillez en estimer le montant (compte 6511 du PCG) :

 €

Temps de réponse et commentaires

➔ Combien de temps avez-vous mis en tout pour répondre à cette enquête (recherche des données + remplissage du questionnaire) ?

heures minutes

➔ Commentaires et remarques éventuelles concernant l'enquête :



SPECIMEN