

Informations Rapides

20 avril 2017 - n° 102



■ Prix du pétrole et des matières premières importées – Mars 2017

En mars 2017, le prix du pétrole se replie

En mars 2017, le prix du pétrole en euros baisse à nouveau (-6,7 %) après trois mois de hausse (dont +0,9 % en février). Les prix en euros des autres matières premières importées se replient aussi (-1,9 % après +3,1 % en février), tant ceux des matières industrielles (-1,4 % après +4,8 %) que ceux des matières alimentaires (-2,9 % après 0,0 %).

Le prix du pétrole se replie nettement

En mars, le prix en euros du baril de pétrole brut de la mer du Nord (Brent) se replie nettement (-6,7 % après +0,9 % en février). Il s'établit à 48,6 € en moyenne par baril, au plus bas depuis novembre 2016 mais nettement plus élevé qu'en mars 2016 (+38,5 %). En dollars, la baisse est un peu moins marquée (-6,3 % après +1,1 %), l'euro s'étant légèrement apprécié au cours du mois.

Pétrole et dérivés

	Prix du dernier mois	Variations (en %)		
		du dernier mois	des 3 derniers mois	des 12 derniers mois
Prix du Brent en \$/baril	52,0	-6,3	-3,9	33,0
Prix du Brent en €/baril	48,6	-6,7	-5,3	38,5
Supercarburant €/L	0,369	-4,1	-10,0	28,4
Gazole	434,4	-6,4	-5,4	36,1
Fioul lourd	300,7	-5,1	-6,5	87,0
Naphta	431,9	-8,1	-1,0	39,6

Les prix sont en euros par tonne sauf indication contraire.

Source : Insee

Les prix des matières premières industrielles se replient

Les prix en euros des matières premières industrielles reculent en mars 2017 (-1,4 %) après cinq hausses consécutives (+4,8 % en février). Les prix des matières premières agro-industrielles se retournent (-3,0 % après +7,3 %). En effet, le prix du caoutchouc plonge (-11,3 % après +2,2 %) en raison d'un excès d'offre, et celui des bois sciés de conifères se replie nettement (-4,6 % après +20,9 %). Le prix des bois sciés tropicaux recule plus modérément (-1,6 % après +1,1 %). Les prix des fibres textiles naturelles ralentissent (+2,0 % après +3,5 %). En revanche, le prix de la pâte à papier (+0,7 % après +0,6 %), ainsi

que celui du cuir (+1,5 % après +0,4 %) accélèrent légèrement. Les prix des matières premières minérales se replient (-0,9 % après +4,2 %), surtout du fait du minerai de fer (-2,2 % après +9,7 %) ; les prix des métaux non ferreux (-0,4 % après +2,6 %) ainsi que ceux des métaux précieux (-2,0 % après +3,9 %) reculent aussi.

Les prix des matières premières alimentaires baissent à nouveau

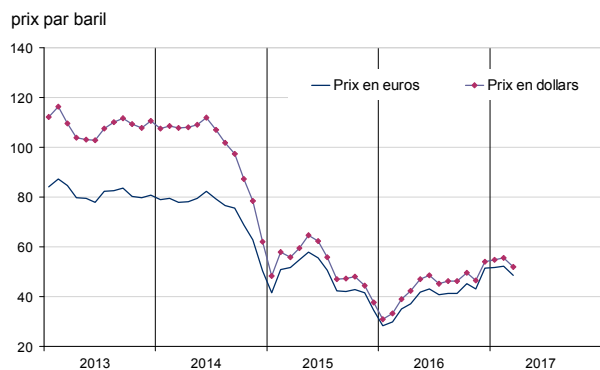
Les prix en euros des matières premières alimentaires baissent à nouveau (-2,9 % après 0,0 %). Les prix des oléagineux se replient (-4,2 % après +0,4 %) ainsi que ceux des céréales (-1,3 % après +0,1 %). Le prix du sucre chute (-11,9 % après -0,8 %), souffrant d'une plus faible demande aux fins de production de bioéthanol, alors que l'offre est abondante, notamment les récoltes au Brésil. Les prix des denrées tropicales diminuent de nouveau (-1,1 % après -4,3 %), entraînés par la chute du prix du thé (-7,7 % après +3,7 %). Le prix de la viande bovine ralentit (+0,9 % après +6,4 %).

Matières premières importées (hors énergie) en euros

	Indices du dernier mois	Variations (en %)		
		du dernier mois	des 3 derniers mois	des 12 derniers mois
Alimentaires	211,0	-2,9	-1,8	4,0
Denrées tropicales	186,1	-1,1	-4,6	-8,3
Oléagineux	239,7	-4,2	-2,4	13,9
Céréales	152,8	-1,3	0,1	3,1
Sucre	189,1	-11,9	-5,5	21,8
Viande bovine	161,5	0,9	4,3	-1,8
Industrielles	188,7	-1,4	4,8	25,6
Agro-industrielles	131,5	-3,0	4,3	19,4
Fibres textiles naturelles	156,8	2,0	8,8	37,2
Caoutchouc naturel	195,4	-11,3	2,6	45,2
Cuir	82,7	1,5	0,6	9,6
Pâte à papier	104,6	0,7	0,5	8,6
Bois sciés tropicaux	96,2	-1,6	-2,6	-9,6
Bois sciés de conifères	121,1	-4,6	10,8	28,0
Minérales	218,9	-0,9	5,0	27,1
Minerai de fer	606,3	-2,2	8,2	64,2
Métaux non ferreux	170,5	-0,4	3,9	19,8
Métaux précieux	254,0	-2,0	6,3	10,4
Ensemble	191,8	-1,9	2,4	17,2

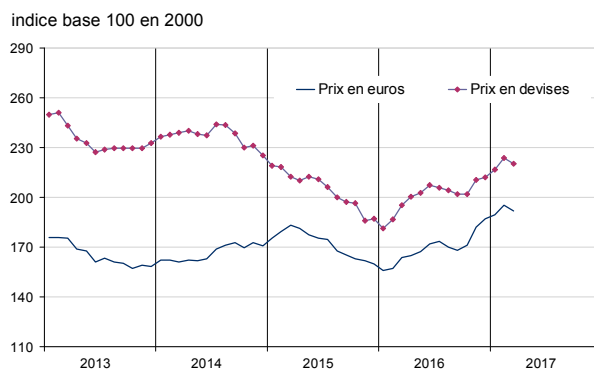
Source : Insee

Prix du pétrole (Brent)



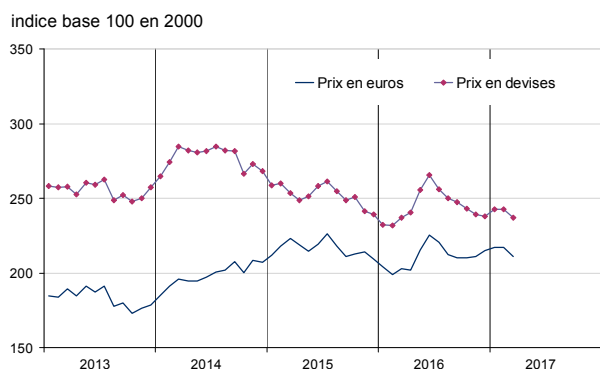
Source : Insee

Matières premières importées (ensemble, hors énergie)



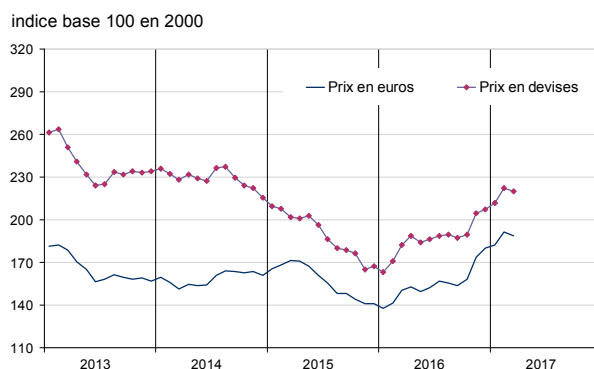
Source : Insee

Ensemble des matières alimentaires



Source : Insee

Ensemble des matières industrielles



Source : Insee

Pour en savoir plus

- **Pétrole brut** : à partir de 1986, le cours du Brent s'est progressivement imposé comme une référence représentative du prix des approvisionnements européens.
- **Produits pétroliers** : les prix des produits pétroliers sont les cotations du marché de Rotterdam qui alimente la demande européenne.
- **Indices hors énergie des matières premières importées par la France** : les indices calculés par l'Insee sont des moyennes mensuelles des prix des matières premières pondérées par leurs poids dans les importations françaises de matières premières. Ils sont actuellement exprimés en base 100 en 2000.

- Des données complémentaires (séries longues, méthodologie, etc.) sont disponibles sur la page :

<https://www.insee.fr/fr/statistiques?debut=0&theme=30&conjoncture=48>

- Retrouvez les séries longues dans la BDM : [G296](#), [G298](#)

-  Suivez-nous aussi sur [Twitter @InseeFr](#) : <https://twitter.com/InseeFr>

- Contact presse : bureau-de-presse@insee.fr

Prochaine publication : 18 mai 2017 à 12h00