

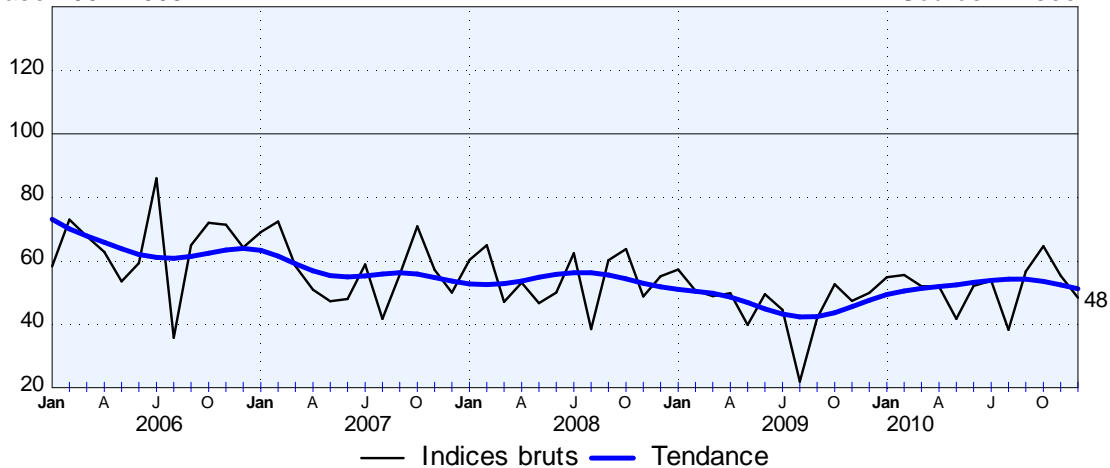
Chaussettes NAF 1431Z (partie)

Production de chaussettes

- 3 % par rapport à décembre 2009

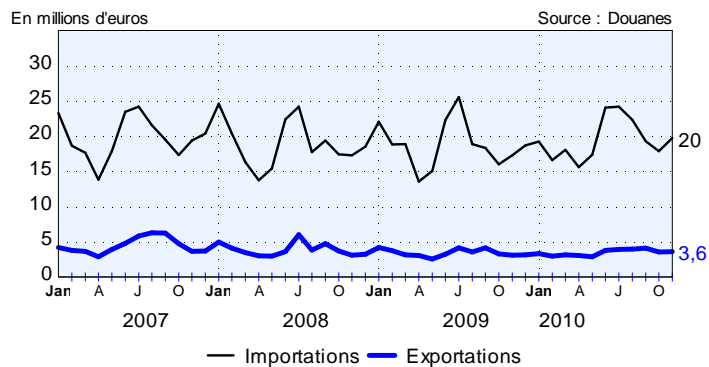
Base 100 : 2005

Source : Insee

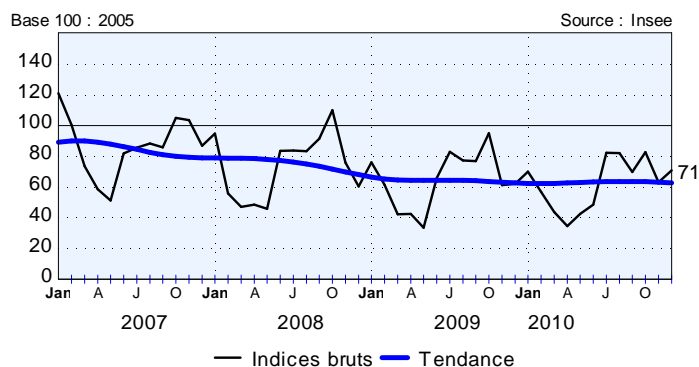


Données complémentaires

Commerce extérieur "Chaussettes"



Production "Collants, bas et mi-bas"



Les chiffres du mois

Production "Chaussettes"

Décembre 2010

1 648 802 paires

Evolution

sur 1 mois

▾ - 12,6 %

Base : 2005

sur un an

▾ - 3 %

Source : Insee

IPP*

"Articles chaussants à maille"

Septembre 2010

101,4

Evolution

sur 1 mois

▾ - 2,3 %

Base : 2005

sur un an

▴ 2,5 %

Source : Insee

IPP* "Fils et filés"

Décembre 2010

107,2

Evolution

sur 1 mois

▴ 0,3 %

Base : 2005

sur un an

▴ 4,3 %

Source : Insee

* Indice de prix à la production