

CARACTÉRISTIQUES DU SOUS SECTEUR

70.3C, D Administration d'immeubles

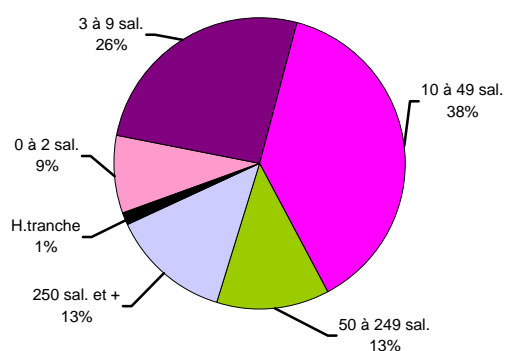
RÉPARTITION SELON L'EFFECTIF SALARIÉ

| | H.tranche | 0 à 2 sal. | 3 à 9 sal. | 10 à 49 sal. | 50 à 249 sal. | 250 sal. et + | Ensemble |
|-----------------------------------|-----------|------------|------------|--------------|---------------|---------------|----------|
| Nombre d'entreprises | 363 | 2 533 | 2 296 | 863 | 59 | 8 | 6 122 |
| Chiffre d'affaires (M€) | 187 | 406 | 1 046 | 1 738 | 825 | 937 | 5 139 |
| Eff. salarié équivalent tps plein | 402 | 1 498 | 10 718 | 16 722 | 5 598 | 5 849 | 40 787 |
| Personnes occupées | 595 | 3 794 | 11 497 | 16 839 | 5 601 | 5 849 | 44 175 |
| Exportations (M€) | ... | ... | ... | ... | ... | ... | ... |
| Investissements (M€) | 13 | 88 | c. | 53 | 69 | c. | 1 700 |

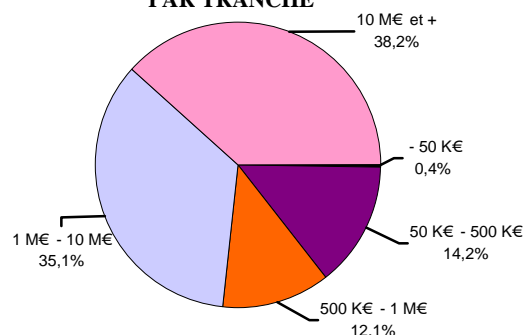
... Les exportations ne sont pas demandées dans ce secteur.

c. : confidentiel

RÉPARTITION DES PERSONNES OCCUPÉES PAR TAILLE D'ENTREPRISE



RÉPARTITION DU CHIFFRE D'AFFAIRES PAR TRANCHE



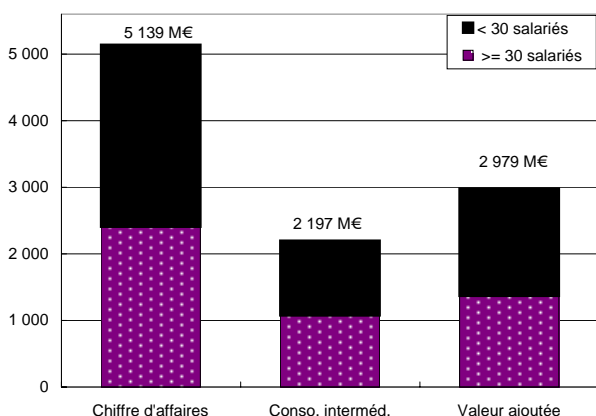
RÉPARTITION SELON LE CHIFFRE D'AFFAIRES

| | - 50 K€ | 50 K€ - 500 K€ | 500 K€ - 1 M€ | 1 M€ - 10 M€ | 10 M€ et + | Ensemble |
|---|---------|----------------|---------------|--------------|------------|----------|
| Nombre d'entreprises | 1 151 | 3 241 | 896 | 780 | 54 | 6 122 |
| Chiffre d'affaires (M€) | 20 | 729 | 621 | 1 804 | 1 965 | 5 139 |
| Valeur Ajoutée / Chiffre d'Affaires (%) | n.s. | 66,5 | 61,9 | 64,0 | 49,7 | 58,0 |
| Frais de personnel / Valeur Ajoutée (%) | n.s. | 65,8 | 74,6 | 68,8 | 53,2 | 64,7 |
| Frais de personnel / Salarié (K€) (*) | 33 | 40 | 45 | 48 | 53 | 47 |
| Investissements / Valeur Ajoutée (%) | n.s. | 2,0 | 1,9 | 11,6 | n.s. | 57,0 |

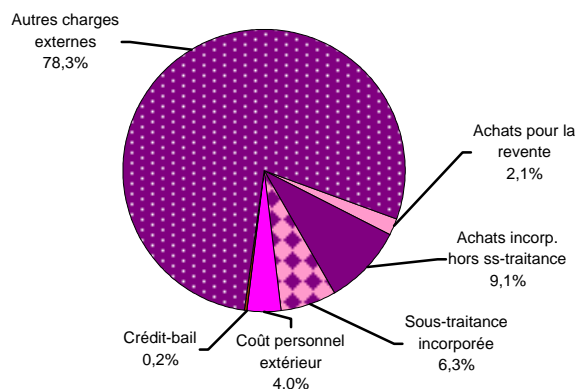
(*) Données corrigées de la durée de l'exercice

n.s. : non significatif

DU CHIFFRE D'AFFAIRES À LA VALEUR AJOUTÉE (*)



VENTILATION DES CONSOMMATIONS INTERMÉDIAIRES (**)



(*) Le calcul de la Valeur ajoutée est : Production élargie (Chiffre d'Affaires + Prod. Stockée + Prod. Immobilisée) - Consommations intermédiaires

(**) Entreprises de 30 salariés et plus ou de plus de 8 M€ de chiffre d'affaires

CARACTÉRISTIQUES DU SOUS SECTEUR

70.3C, D Administration d'immeubles

INDICATEURS DE DISPERSION (*)

| Parmi les entreprises de moins de 30 salariés | Frais de personnel moyen par salarié (K€) | Chiffre d'affaires par personne occupée (K€) | Valeur ajoutée par personne occupée (K€) | Frais de personnel ——— valeur ajoutée (%) |
|--|--|---|---|--|
| 25 % des entreprises du secteur ont une valeur inférieure à : | 31,9 | 47,1 | 28,0 | 22,2 |
| 50 % des entreprises du secteur ont une valeur inférieure à : | 41,2 | 72,0 | 46,3 | 66,9 |
| 75 % des entreprises du secteur ont une valeur inférieure à : | 53,7 | 104,3 | 67,0 | 88,6 |

| Parmi les entreprises de 30 salariés et plus | Frais de personnel moyen par salarié (K€) | Chiffre d'affaires par personne occupée (K€) | Valeur ajoutée par personne occupée (K€) | Frais de personnel ——— valeur ajoutée (%) |
|--|--|---|---|--|
| 25 % des entreprises du secteur ont une valeur inférieure à : | 37,8 | 73,7 | 45,8 | 65,7 |
| 50 % des entreprises du secteur ont une valeur inférieure à : | 43,3 | 89,9 | 58,0 | 77,7 |
| 75 % des entreprises du secteur ont une valeur inférieure à : | 52,7 | 108,4 | 70,3 | 89,4 |

| | | | | |
|--------------------------------|-------------|--------------|-------------|-------------|
| Moyenne du sous-secteur | 47,2 | 113,7 | 68,2 | 64,2 |
|--------------------------------|-------------|--------------|-------------|-------------|

(*) Données calculées sans les entreprises hors tranche et corrigées de la durée de l'exercice

VENTILATION PAR ACTIVITÉ FINE

| | Nombre d'entreprises | Salariés en équival. temps plein | Chiffre d'affaires (M€) |
|---|-------------------------|-------------------------------------|----------------------------|
| Administration d'immeubles résidentiels | 4 960 | 32 689 | 3 224 |
| Administration d'autres biens immobiliers | 1 162 | 8 098 | 1 915 |
| Ensemble | 6 122 | 40 787 | 5 139 |

LES PLUS GRANDES ENTREPRISES (**)

| | |
|--|--|
| ENERGIES SERVS ELYO INDUSTRIAL SOLUTIONS | ESPACE EXPANSION |
| FACEO FRANCE | ICADE ADMINISTRATION DE BIENS |
| ICADE EUROGEM | LAMY SA |
| NEXITY SAGGEL PROPERTY MANAGEMENT | REGIE IMMOBILIERE DE LA VILLE DE PARIS |
| SEMMARIS | SOC ETUDES REALIS GESTION IMMOB CONSTRUC |
| SOC EXPLOITATION DU PARC DES EXPOSITIONS | SOCIETE LAMY |

(**) Selon le chiffre d'affaires ou l'effectif salarié, triées par ordre alphabétique.