

CARACTÉRISTIQUES DU SOUS SECTEUR

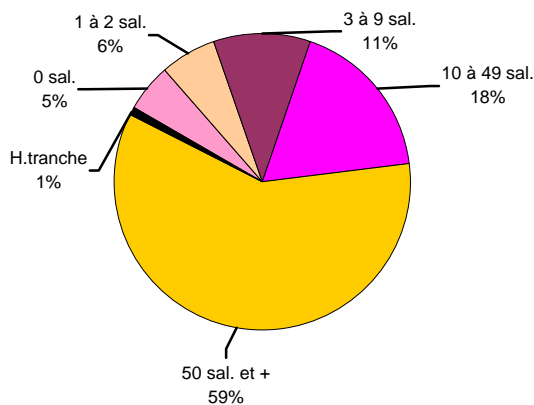
71.1 Location de véhicules automobiles

RÉPARTITION SELON L'EFFECTIF SALARIÉ

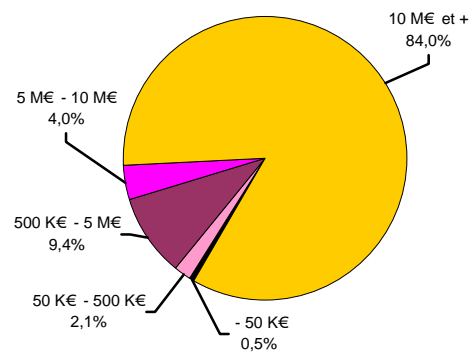
	H.tranche	0 sal.	1 à 2 sal.	3 à 9 sal.	10 à 49 sal.	50 sal. et +	Ensemble
Nombre d'entreprises	94	806	667	275	145	30	2 017
Chiffre d'affaires (M€)	1 294	110	160	310	755	3 738	6 367
Eff. salarié équivalent tps plein	73	n.s.	518	1 580	2 738	9 272	14 210
Personnes occupées	128	835	960	1 647	2 757	9 272	15 599
Exportations (M€)	1	5	2	36	7	9	60

n.s. : non significatif

RÉPARTITION DES PERSONNES OCCUPÉES PAR TAILLE D'ENTREPRISE



RÉPARTITION DU CHIFFRE D'AFFAIRES PAR TRANCHE

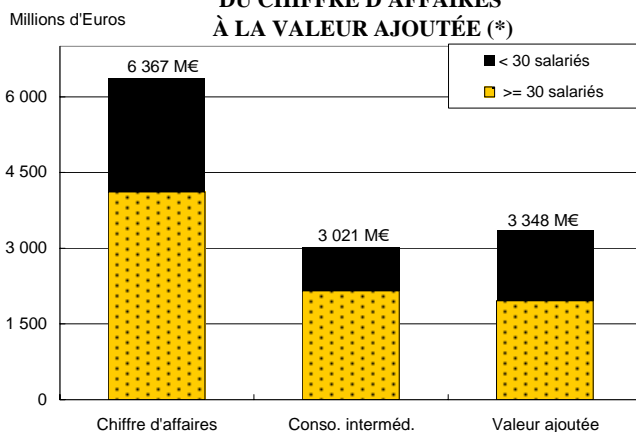


RÉPARTITION SELON LE CHIFFRE D'AFFAIRES

	- 50 K€	50 K€ - 500 K€	500 K€ - 5 M€	5 M€ - 10 M€	10 M€ et +	Ensemble
Nombre d'entreprises	873	644	412	35	53	2 017
Chiffre d'affaires (M€)	30	135	596	255	5 351	6 367
Valeur Ajoutée / Chiffre d'Affaires (%)	87,6	35,1	42,1	49,5	54,1	52,6
Frais de personnel / Valeur Ajoutée (%)	2,5	45,5	39,6	28,7	14,8	17,6
Frais de personnel / Salarié (K€) (*)	21	29	33	35	45	41

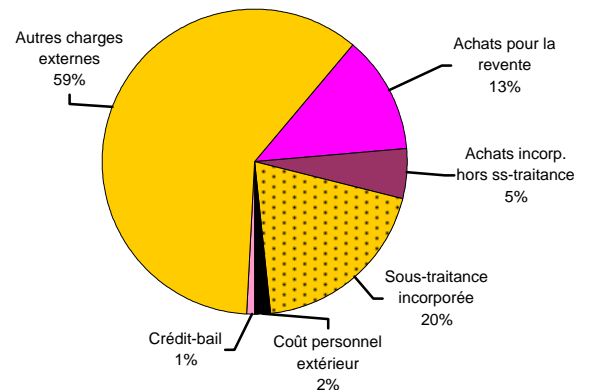
(*) Données corrigées de la durée de l'exercice

DU CHIFFRE D'AFFAIRES À LA VALEUR AJOUTÉE (*)



(*) Le calcul de la Valeur ajoutée est : Production élargie (Chiffre d'Affaires + Prod. Stockée + Prod. Immobilisée) - Consommations intermédiaires

VENTILATION DES CONSOMMATIONS INTERMÉDIAIRES (*)



(*) Entreprises de 30 salariés et plus ou de 8 M€ de chiffre d'affaires et plus

CARACTÉRISTIQUES DU SOUS SECTEUR

71.1 Location de véhicules automobiles

INDICATEURS DE DISPERSION (*)

Parmi les entreprises de moins de 30 salariés	Frais de personnel moyen par salarié (K€)	Chiffre d'affaires par personne occupée (K€)	Valeur ajoutée par personne occupée (K€)	Frais de personnel ——— valeur ajoutée (%)
25 % des entreprises du secteur ont une valeur inférieure à :	23,7	41,0	31,0	0,0
50 % des entreprises du secteur ont une valeur inférieure à :	31,5	71,0	40,0	0,0
75 % des entreprises du secteur ont une valeur inférieure à :	36,4	162,2	54,0	47,5

Parmi les entreprises de 30 salariés et plus	Frais de personnel moyen par salarié (K€)	Chiffre d'affaires par personne occupée (K€)	Valeur ajoutée par personne occupée (K€)	Frais de personnel ——— valeur ajoutée (%)
25 % des entreprises du secteur ont une valeur inférieure à :	28,3	163,0	48,9	19,9
50 % des entreprises du secteur ont une valeur inférieure à :	33,4	203,1	75,6	40,3
75 % des entreprises du secteur ont une valeur inférieure à :	48,3	348,8	162,8	60,6

Moyenne du sous-secteur	40,9	323,9	155,3	24,2
--------------------------------	-------------	--------------	--------------	-------------

(*) Données calculées sans les entreprises hors tranche et corrigées de la durée de l'exercice

VENTILATION PAR ACTIVITÉ FINE

	Nombre d'entreprises	Salariés en équival. temps plein	Chiffre d'affaires (M€)
Location de courte durée de véhicules automobiles	1 112	10 807	2 628
Location de longue durée de véhicules automobiles	905	3 403	3 739
Ensemble	2 017	14 210	6 367

LES PLUS GRANDES ENTREPRISES (**)

ARVAL SERVICE LEASE	AVIS LOCATION DE VOITURES
CITER	DIAC LOCATION
EUROPCAR FRANCE	GENERAL ELECTRIC CAPITAL FLEET SCES
HERTZ FRANCE	LEASEPLAN FRANCE SAS
TEMSYS	

(**) Selon le chiffre d'affaires ou l'effectif salarié, triées par ordre alphabétique.