

L'emploi salarié privé en Bretagne à la fin du 4^e trimestre 2008 (provisoire)

Le repli de l'emploi s'accroît en fin d'année 2008

L'emploi en Bretagne recule de 1,3 % au cours du dernier trimestre 2008, en données corrigées des variations saisonnières, après - 0,3 % au 3^e trimestre. Sur un an, il baisse de 1,5 %.

L'emploi faiblit plus en Bretagne qu'au niveau national en raison du net repli dans les services (- 2,7 %). Ce secteur subit en effet l'effondrement de l'emploi intérimaire, plus fréquent en Bretagne qu'au niveau national.

La construction présente son premier recul, comme au niveau national.

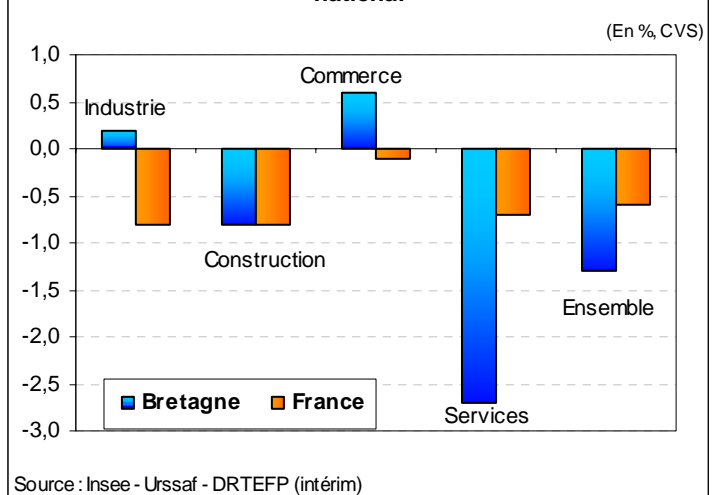
L'industrie bénéficie d'une légère progression grâce à la bonne tenue de l'industrie agroalimentaire.

Évolution de l'emploi salarié privé*

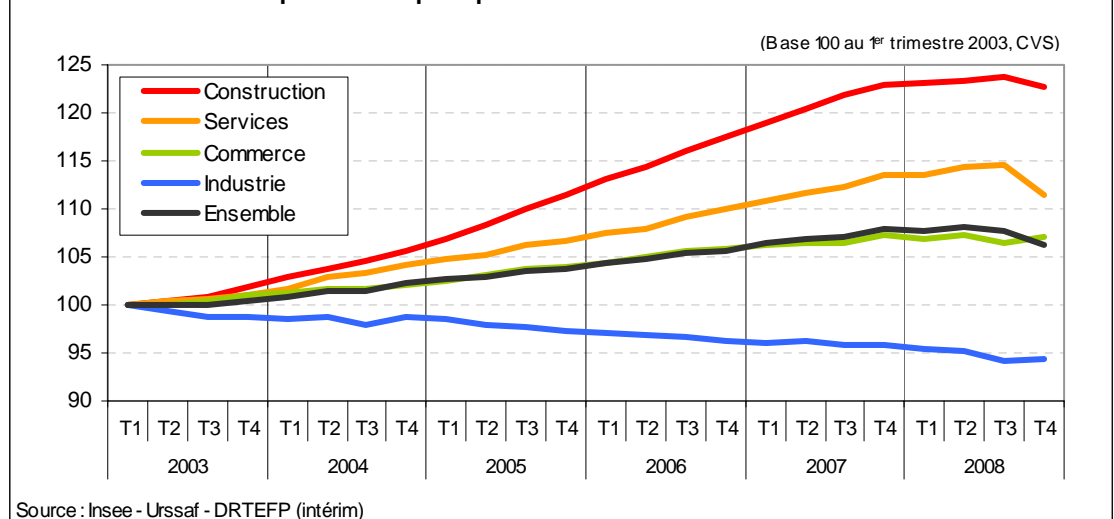
	Évolution trimestrielle (en %, CVS)				Évolution sur 1 an (en %, données brutes)
	T1 2008	T2 2008	T3 2008	T4 2008	
Ensemble	-0,1	0,3	-0,3	-1,3	-1,5
Industrie	-0,4	-0,2	-1,2	0,2	-1,6
Construction	0,1	0,1	0,3	-0,8	-0,3
Commerce	-0,3	0,4	-0,8	0,6	-0,1
Services	0,0	0,8	0,3	-2,7	-1,8

* hors agriculture, pêche et administration
 Résultats provisoires au 4^e trimestre 2008
 Source : Insee - Urssaf - DRTEFP (intérim)

L'emploi en Bretagne se replie plus qu'au niveau national



Premières pertes d'emplois pour les services et la construction fin 2008



Taux de chômage en Bretagne - 4^e trimestre 2008 (provisoire)

Forte augmentation du taux de chômage

En moyenne sur le 4^e trimestre 2008, le taux de chômage s'établit à 6,6 % de la population active en Bretagne. En lien avec les pertes d'emplois dans la construction et surtout les services, le chômage augmente de 0,6 point par rapport au 3^e trimestre 2008, comme au niveau national.

Tous les départements sont touchés, mais la hiérarchie régionale se maintient. Le taux de chômage reste le plus faible en Ille-et-Vilaine (5,8 %) et le plus élevé dans le Finistère et le Morbihan, proche de 7 %. Ce niveau est cependant nettement inférieur à la moyenne nationale. La Bretagne est la région française où le chômage est le plus modéré après le Limousin.

Taux de chômage localisés par département
(en %, CVS)*

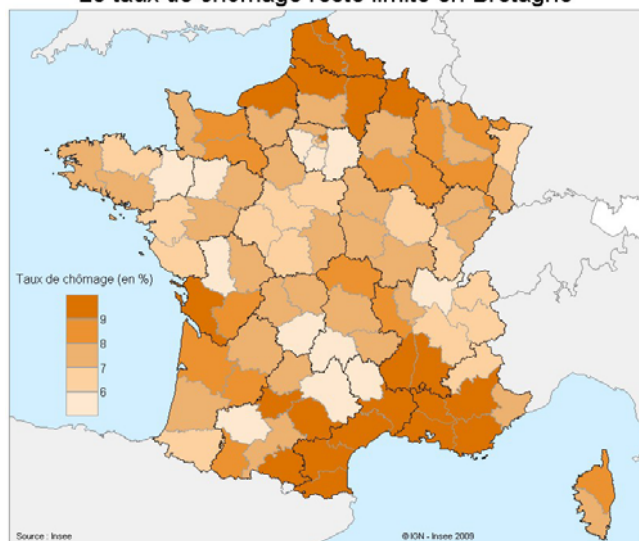
	2008			
	T1	T2	T3	T4
France métropolitaine	7,2	7,3	7,2	7,8
Bretagne	6,0	6,0	6,0	6,6
Côtes-d'Armor	5,9	6,0	6,0	6,5
Finistère	6,5	6,6	6,5	7,0
Ille-et-Vilaine	5,3	5,2	5,2	5,8
Morbihan	6,5	6,6	6,4	7,1

* en moyenne sur le trimestre

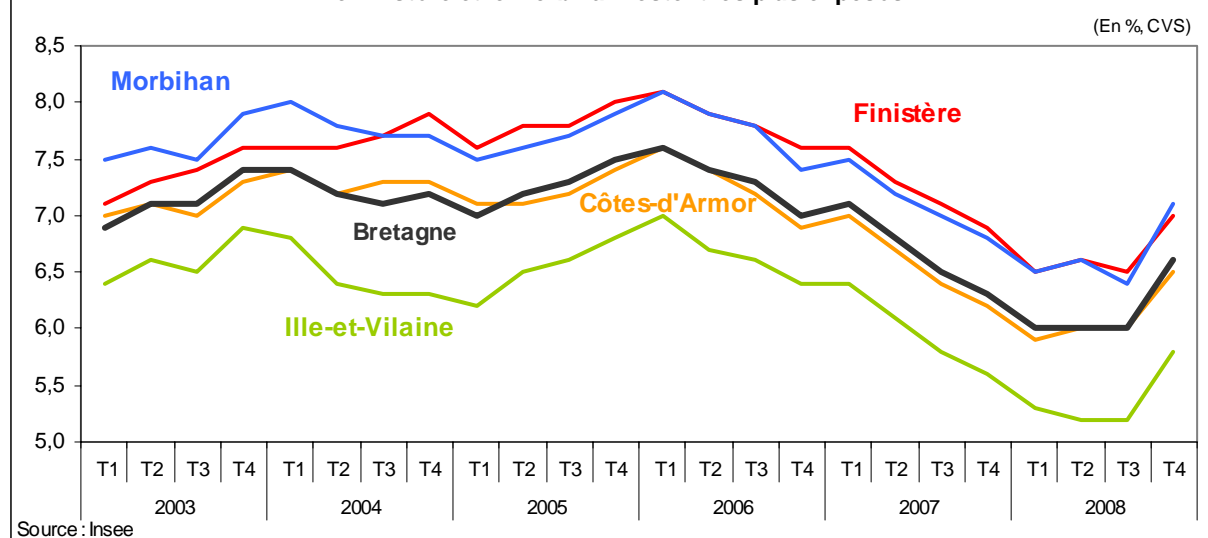
Résultats provisoires au 4^e trimestre 2008

Source : Insee

Le taux de chômage reste limité en Bretagne



Le chômage augmente dans chaque département, le Finistère et le Morbihan restent les plus exposés



Pour en savoir plus :

- Le paysage économique breton s'assombrit / Valérie Mariette, Isabelle Roiseau ; Insee Bretagne. - Dans : *Le Flash d'Octant*; n°147 (2009, février).
- Chômage au sens du BIT et indicateurs sur le marché du travail : résultats de l'enquête Emploi au quatrième trimestre 2008 / Insee Conjoncture. - Dans : *Informations Rapides* ; n°62 (2009, mars).
- La récession se prolonge / Insee Conjoncture. - Dans : *Note de conjoncture* (2009, mars).

INSEE Bretagne

36, place du Colombier - CS 94439 - 35044 RENNES Cedex
Tél. : 02 99 29 33 33
Fax : 02 99 29 33 90

Directeur de la Publication : Bernard Le Calvez

Pour tout renseignement statistique :
0 825 889 452 (0,15 € la minute)

Adresse Internet : <http://www.insee.fr>