

Une dégradation de l'emploi aquitain en 2008, moins défavorable qu'au niveau national

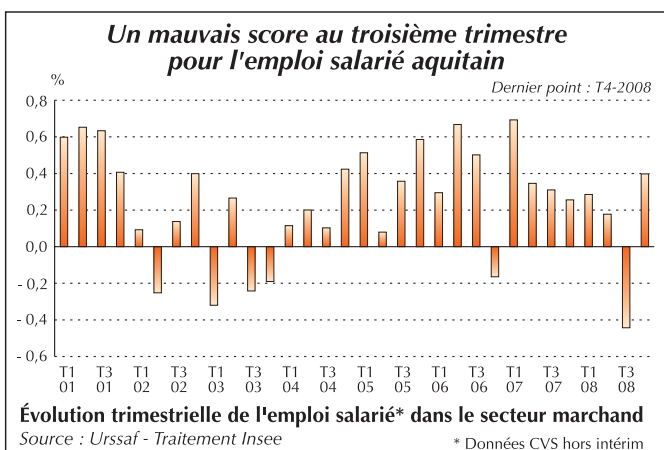
L'emploi salarié marchand non agricole progresse de seulement 0,4 % en glissement annuel en 2008 en Aquitaine, sans tenir compte de l'intérim. Il est probable, étant donné les tendances de l'emploi intérimaire, que l'emploi total régional ne progresse pas en 2008. Au niveau national, les pertes d'emplois apparaissent dès le deuxième trimestre. Dans la région, les services créent encore des emplois, la construction est nettement moins dynamique mais elle résiste. Par contre, le commerce fléchit à nouveau.

La situation en Aquitaine paraît légèrement moins défavorable qu'en France où l'emploi salarié marchand non agricole, avec l'intérim, baisse de 0,6 % de décembre 2007 à décembre 2008.

De décembre 2007 à décembre 2008, la progression enregistrée pour l'emploi salarié du secteur marchand non agricole, hors intérim, est de + 0,4 %, d'après les résultats provisoires. Si l'on ajoute à cette évolution celle des effectifs dans l'intérim et dans l'agriculture, il est probable que l'emploi total aquitain recule légèrement sur l'année 2008. Dans la région, (cf. *Aquitaine Conjoncture* publié par la DRTEFP Aquitaine) le nombre de contrats d'intérim a chuté de 16 % et celui des effectifs en équivalent temps plein (ETP) de 19 %. Au niveau national, l'intérim chute de 21 %, l'emploi salarié marchand non agricole diminue de 0,6 % en 2008.

■ Un troisième trimestre douloureux

Les résultats de l'emploi au premier semestre sont modestes, mais positifs. L'emploi salarié marchand non agricole se contracte nettement au troisième trimestre dans la région, principalement du fait du commerce et des services, notamment les services aux particuliers (hôtellerie, restauration...). La construction résiste encore au troisième trimestre et les effets de la crise s'y font sentir au quatrième.



■ Créations d'emplois dans certains services

Les services restent un secteur créateur d'emplois en 2008, avec une évolution de 1,5 % en glissement annuel. L'activité est encore soutenue dans les services aux entreprises (+ 3,3 %, intérim non compris) et plus modestement dans les services aux particuliers (1,1 %).

Dans les activités immobilières (13 000 emplois salariés), où la croissance atteignait 6,8 % en 2007, la perte d'effectifs com-

mence dès le premier trimestre 2008 et se poursuit fortement tout au long de l'année.

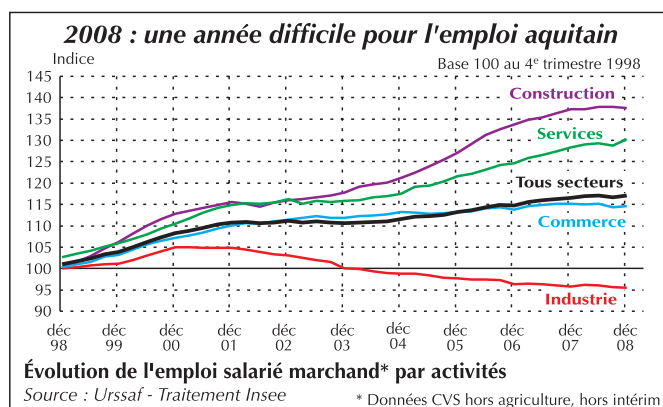
Les activités financières sont évidemment touchées par la crise, et le nombre d'emplois y diminue.

Les transports aquitains résistent encore en 2008, et sur l'année, le nombre d'emplois salariés progresse légèrement, comme au niveau national (0,4 %).

■ Frein dans la construction

La progression d'emplois dans la construction déjà ralentie en 2007 stoppe fin 2008, avec une augmentation sur l'année de 0,3 %. Les emplois salariés dans le commerce, qui avaient repris une certaine vigueur en 2007, se réduisent à nouveau en 2008, comme au niveau national (- 0,4 %).

Dans l'industrie, la perte d'emplois salariés est deux fois moindre qu'en 2007 et se limite à 0,3 %. Les industries agricoles et alimentaires et les industries des biens d'équipement (avec l'aéronautique) continuent à créer des emplois, comme en 2007.



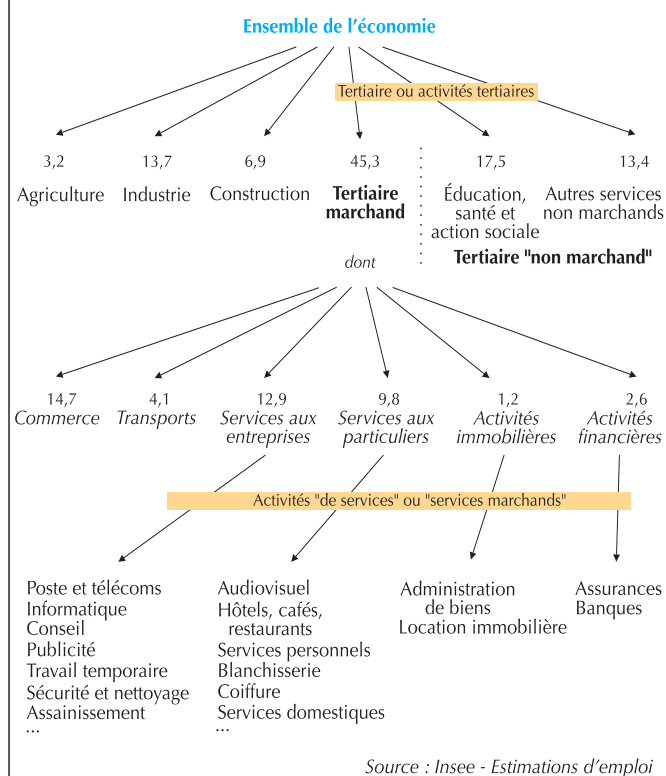
Par contre, le déclin des effectifs se poursuit fortement dans les industries des biens de consommation. Il touche aussi les industries des biens intermédiaires et l'industrie automobile.

L'emploi salarié marchand résiste dans les Landes et la Gironde. Dans les trois autres départements, il est en recul sur l'année 2008. □

Cécile BOLLIER
Élisabeth NADEAU
Insee Aquitaine

La répartition des emplois salariés dans l'économie aquitaine

en % d'emploi salarié au 01/01/2008



En 2007, 18 500 emplois supplémentaires en Aquitaine

Au 1^{er} janvier 2008, l'emploi total aquitain est estimé à 1 234 300 personnes : 18 500 emplois de plus en 2007, à comparer aux 20 200 supplémentaires de 2006. Et 89 % sont des emplois salariés. La part de l'Aquitaine dans l'emploi métropolitain se situe à 4,8 % pour les salariés et à 6,1 % pour les non-salariés. L'emploi salarié progresse de 1,7 % et l'emploi total, salarié et non salarié, de 1,9 %.

Le secteur de la construction toujours porteur ralentit nettement sa progression : + 4,6 % en 2007 contre 6,5 % en 2006. Il reste le secteur le plus créateur d'emplois.

Les effectifs du commerce augmentent deux fois moins vite que ceux de la construction (+ 2,3 %), mais réalisent une performance meilleure que les années précédentes. Le secteur des services, qui représente 59 % de l'emploi régional, comptabilise 13 800 créations nettes d'emplois. Mais dans le même temps pour les secteurs de l'agriculture et de l'industrie, la baisse se poursuit avec respectivement 2 600 et 1 000 emplois perdus.

Les estimations d'emploi

L'Insee réalise une fois par an **une estimation de l'emploi total - salarié et non salarié** - dans les secteurs marchands et non marchand. Ces estimations sont établies à partir du dernier recensement de la population actualisé sectoriellement par les évolutions issues principalement de sources administratives.

L'**emploi salarié marchand** est évalué chaque trimestre à partir des Bordereaux de Recouvrement des Cotisations (BRC). Ces bordereaux sont adressés par les employeurs aux Unions de Recouvrement de Sécurité Sociale et des Allocations Familiales (Urssaf) puis transmis trimestriellement à l'Insee. Une chaîne de traitement de ces données dite EPURE (Extension du Projet Urssaf aux Revenus et à l'Emploi) est utilisée par l'Insee.

Le champ est celui des salariés soumis à la contribution sociale généralisée (CSG), à l'exception des apprentis dont les cotisations sociales sont prises en charge par l'État. Sont aussi exclus, les secteurs relevant de la MSA (Mutualité Sociale Agricole), les emplois domestiques dont une part importante relève du chèque emploi-services, l'administration, l'éducation, les grandes entreprises nationales (les postes et télécommunications, la Banque de France, SNCF, EDF-GDF...).

L'emploi salarié marchand ainsi défini représente environ 60 % du total de l'emploi salarié.

Emploi total en Aquitaine

	Dordogne		Gironde		Landes		Lot-et-Garonne		Pyrénées-Atlantiques		Aquitaine	
	Effectif au 31/12/07 (p)	Évol. (%) 07/06	Effectif au 31/12/07 (p)	Évol. (%) 07/06	Effectif au 31/12/07 (p)	Évol. (%) 07/06	Effectif au 31/12/07 (p)	Évol. (%) 07/06	Effectif au 31/12/07 (p)	Évol. (%) 07/06	Effectif au 31/12/07 (p)	Évol. (%) 07/06
Agriculture...	10 639	- 4,3	27 572	- 2,1	8 681	- 4,9	10 198	- 5,1	12 951	- 3,7	70 041	- 3,5
Industrie...	20 185	- 0,3	65 444	- 0,2	21 064	0,3	16 801	- 0,9	36 253	- 2,1	159 747	- 0,7
Construction...	14 314	5,1	41 038	4,8	10 759	3,6	10 447	5,7	20 167	3,9	96 725	4,6
Tertiaire...	98 854	1,5	445 218	2,3	95 857	2,7	80 623	0,3	187 228	2,1	907 780	2,0
Total	143 992	1,1	579 272	2,0	136 361	1,9	118 069	0,1	256 599	1,3	1 234 293	1,9

Emploi salarié en Aquitaine

	Dordogne		Gironde		Landes		Lot-et-Garonne		Pyrénées-Atlantiques		Aquitaine	
	Effectif au 31/12/07 (p)	Évol. (%) 07/06	Effectif au 31/12/07 (p)	Évol. (%) 07/06	Effectif au 31/12/07 (p)	Évol. (%) 07/06	Effectif au 31/12/07 (p)	Évol. (%) 07/06	Effectif au 31/12/07 (p)	Évol. (%) 07/06	Effectif au 31/12/07 (p)	Évol. (%) 07/06
Agriculture...	3 317	- 3,3	20 273	- 1,2	3 900	- 3,6	4 064	- 7,2	3 431	- 6,0	34 985	- 2,9
Industrie...	18 621	- 0,5	61 521	- 0,2	20 087	0,4	15 493	- 0,8	34 094	- 2,1	149 816	- 0,6
Construction...	9 927	2,5	32 858	3,6	8 860	2,9	7 988	4,1	15 880	3,6	75 513	3,4
Tertiaire...	89 581	1,6	414 306	2,4	87 626	3,1	73 258	0,3	171 756	2,1	836 527	2,1
dont :												
Commerce...	18 330	1,2	72 927	2,4	17 437	2,1	18 104	0,0	34 333	2,6	161 131	2,0
Services...	771 251	1,7	341 379	2,3	70 189	3,3	55 154	0,5	137 423	2,0	675 396	2,2
Total	121 446	1,2	528 958	2,0	120 473	2,4	100 803	0,1	225 161	1,4	1 096 841	1,7

Source : Insee - Estimations d'emploi - Activité économique de synthèse en 4 postes

(p) : provisoire