

# Chiffres

## POUR L'ALSACE *conjoncture*

N° 31  
TRIMESTRIEL  
MARS  
2009



## Le recul de l'activité s'accroît

### *Conjoncture régionale au troisième trimestre 2008*

Dans le contexte international de contraction généralisée de l'activité économique, la croissance française est épargnée au 3<sup>e</sup> trimestre. Soutenu par la consommation des ménages (+0,1 %) et par le commerce extérieur, le produit intérieur brut augmente de 0,1 % en volume, après une baisse de 0,3 % au 2<sup>e</sup> trimestre. En fin d'année, le déstockage important pèse sur la croissance. Le PIB diminue de 1,2 % au 4<sup>e</sup> trimestre, malgré une consommation des ménages

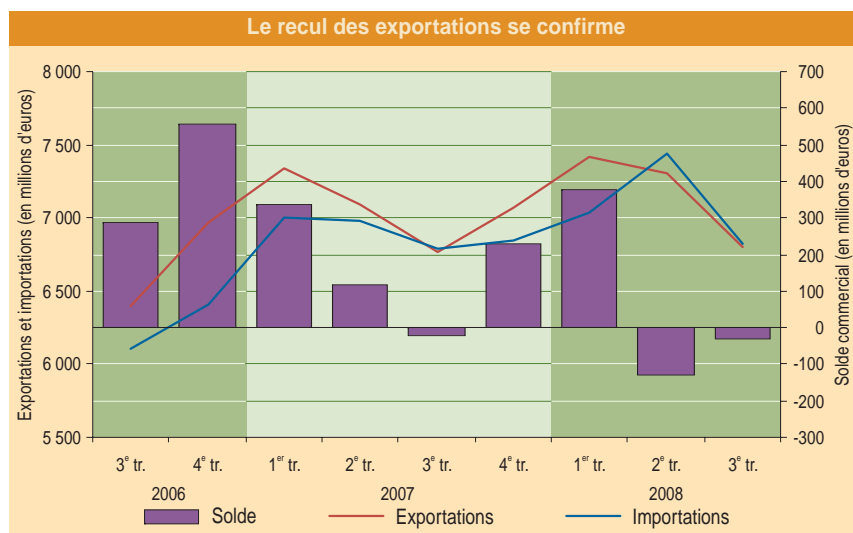
encore bien orientée (+0,5 %). En Alsace, le recul de l'activité se fait sentir progressivement au 3<sup>e</sup> trimestre. Dans l'industrie, la production et la demande décèlent à nouveau. Les carnets de commandes se dégarnissent fortement et les perspectives pour les mois à venir sont sombres. Aucun secteur n'échappe à cette morosité, même si l'automobile est la branche la plus touchée. Dans le bâtiment, l'activité est en repli et les entrepreneurs prévoient une nouvelle dé-

gradation. La construction de logements neufs est particulièrement touchée et le recul gagne également la rénovation.

Dans l'hôtellerie, la fréquentation est restée stable par rapport à l'été 2007, mais la clientèle étrangère est venue moins nombreuse.

Au 3<sup>e</sup> trimestre, le ralentissement n'a pas encore affecté l'emploi dans le secteur de la construction et les activités de services. Mais, dans l'industrie, les pertes se poursuivent (-7 %), en particulier dans l'automobile et le secteur des biens intermédiaires. Le taux de chômage localisé se maintient en Alsace. Il est de 6,3 %, contre 7,3 % pour la France métropolitaine. Mais le nombre de demandeurs d'emploi a nettement progressé au cours du trimestre : +6,6 %, soit 3 300 demandeurs d'emploi de plus qu'à la fin juin.

Le repli de la demande internationale joue sur les exportations au départ de la région. Bien qu'au même niveau qu'un an plus tôt, elles sont en nette baisse (-7 %) par rapport au 2<sup>e</sup> trimestre et le solde commercial reste déficitaire. La fin d'année confirme cette tendance.



Source : Douanes, données brutes CAF/FAB hors matériel militaire

Insee-Alsace : Cité Administrative Gaujot - 14 rue du Maréchal Juin - 67084 Strasbourg Cedex

Tél : (33) 03 88 52 40 40 - Fax : (33) 03 88 52 40 82 - Internet : [www.insee.fr/alsace](http://www.insee.fr/alsace)

Directeur de la publication : Guy Bourgey ○ Maquette : Carré Blanc ○ Mise en page : Insee-Alsace ○ Impression : IXO

© INSEE 2009 ○ ISSN : 1627-556X ○ Dépôt légal : mars 2009

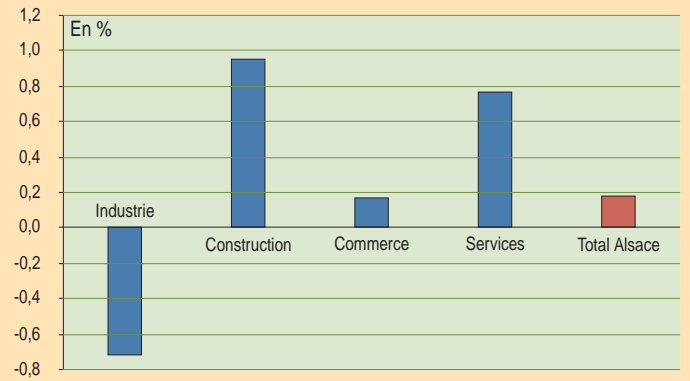
## Maintien de l'emploi salarié

Au 3<sup>e</sup> trimestre 2008, l'emploi salarié dans le secteur marchand alsacien (hors intérim) est en légère hausse, de 0,2 % par rapport au 2<sup>e</sup> trimestre, en données brutes. Le nombre de salariés augmente dans la construction et le commerce, mais ce sont essentiellement les services qui soutiennent l'emploi, plus particulièrement les services aux entreprises. Les effectifs continuent de diminuer dans l'industrie où tous les secteurs perdent des emplois. Les réductions sont les plus importantes dans l'industrie des biens intermédiaires (-0,7 %) et dans le secteur automobile (-2,7 %). Les évolutions sont divergentes entre les deux départements alsaciens : comparé au trimestre précédent, l'emploi salarié progresse de 0,4 % dans le Bas-Rhin alors qu'il diminue de 0,2 % dans le Haut-Rhin.

### Avertissement

La série d'emploi salarié en données corrigées des variations saisonnières n'est pas encore disponible pour l'Alsace. Les résultats présentés ici pour la région sont en données brutes.

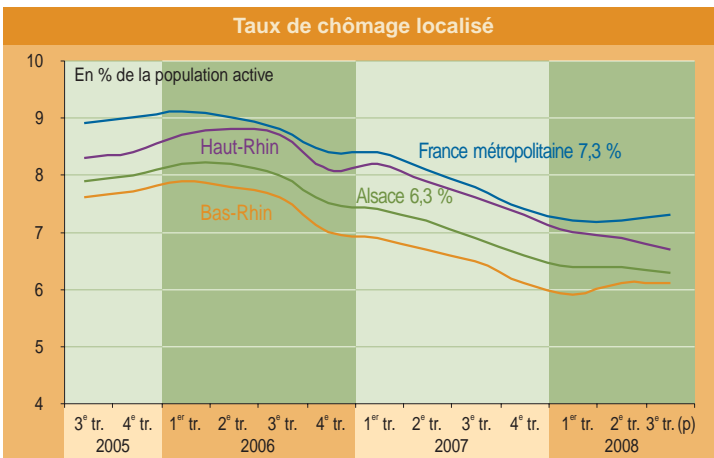
### Évolution de l'emploi salarié dans le secteur marchand\* (données brutes)



\* ensemble des secteurs hors agriculture, grandes entreprises nationales, intérim, administration, éducation, santé et action sociale

Sources : Insee, Urssaf

## Stabilisation du taux de chômage



Nouvelle série du taux de chômage au sens du BIT pour la France  
Sources : Insee, enquête Emploi, estimations localisées

Le taux de chômage localisé au 3<sup>e</sup> trimestre est de 6,3 % en Alsace contre 6,4 % au trimestre précédent. Au niveau national, il a augmenté de 0,1 point sur la même période. Resté stable dans le Bas-Rhin (6,1 %), le taux de chômage localisé a continué de diminuer dans le Haut-Rhin et s'établit à 6,7 % au 3<sup>e</sup> trimestre. L'écart se resserre à nouveau entre les deux départements.

Le nombre de demandeurs d'emploi en fin de mois a augmenté de 6,6 % par rapport au trimestre précédent (données brutes) et concerne, fin septembre, 52 850 personnes inscrites à l'ANPE, à la recherche d'un emploi à durée indéterminée à temps complet.

### Part du chômage de longue durée (en %)

	3 <sup>e</sup> trimestre			
	2005	2006	2007	2008
Alsace	27,4	29,7	23,4	21,4
France	30,8	31,1	26,3	24,5

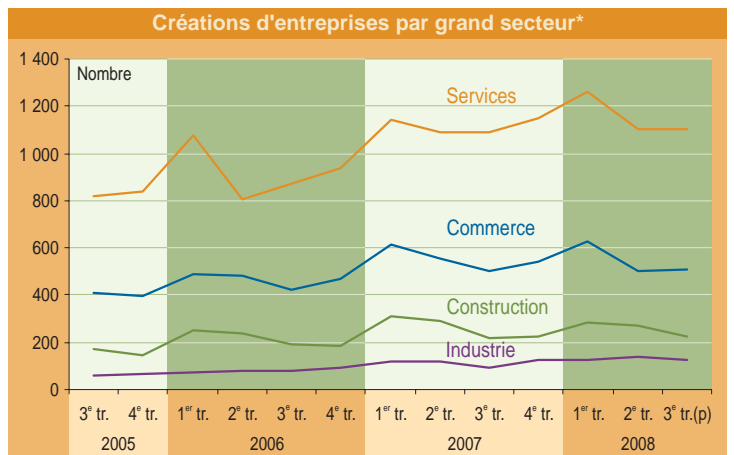
## Toujours un bon niveau de création

La création d'entreprises est restée dynamique dans la région. Avec 1 960 unités créées au 3<sup>e</sup> trimestre 2008, elle augmente de 3,4 % par rapport au 2<sup>e</sup> trimestre, en données corrigées des variations saisonnières (+0,5 % au niveau national). La hausse sur un an, par rapport au 3<sup>e</sup> trimestre 2007, s'établit à 2,9 % (données brutes). L'évolution est positive dans l'industrie hors IAA (+14 %), la construction (+5 %) et les transports. Elle est à la baisse dans les services aux entreprises et les activités financières. Grâce à la bonne tenue des créations dans le commerce et les services, la situation est plus favorable dans le Haut-Rhin (+5,2 %) que dans le Bas-Rhin (+1,6 %).

### Évolution annuelle des créations (en %)

	3 <sup>e</sup> trimestre			
	2005	2006	2007	2008 (p)
Alsace	1,3	7,3	21,9	2,9
France	2,2	3,1	19,3	0,0

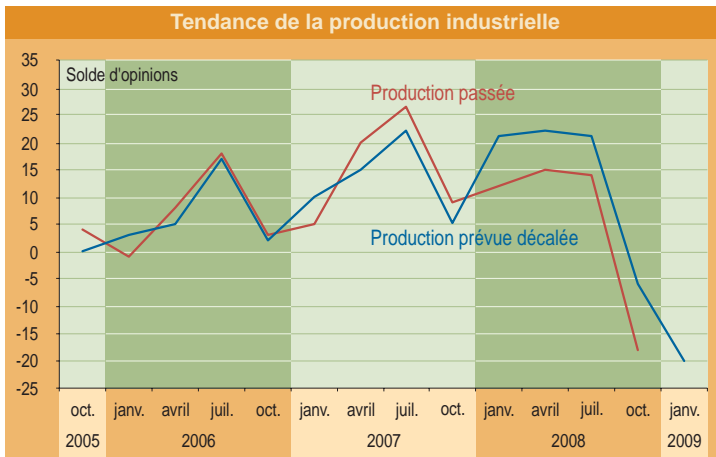
(p) données provisoires



\* données brutes

Source : Insee

## Recul de l'activité dans tous les secteurs



Source : Insee, enquêtes de conjoncture

À l'enquête de conjoncture d'octobre 2008, les industriels ont confirmé la forte détérioration de la conjoncture industrielle. Dans tous les secteurs, l'activité du 3<sup>e</sup> trimestre 2008 pâtit du net recul de la demande. L'affaiblissement du rythme de production s'est accentué dans l'automobile et dans les biens intermédiaires. Ce trimestre, il concerne aussi les biens d'équipement, secteur resté dynamique depuis début 2006. Les carnets de commandes sont dégaris dans tous les secteurs et les stocks augmentent. Pour les mois à venir, les chefs d'entreprises sont très réservés : ils prévoient une nouvelle contraction de la demande et une activité peu dynamique.

### Capacité de production <sup>(1)</sup>

3 <sup>e</sup> trimestre			
2005	2006	2007	2008
17	29	36	20

<sup>(1)</sup> % de chefs d'entreprise ne pouvant produire plus

Industrie

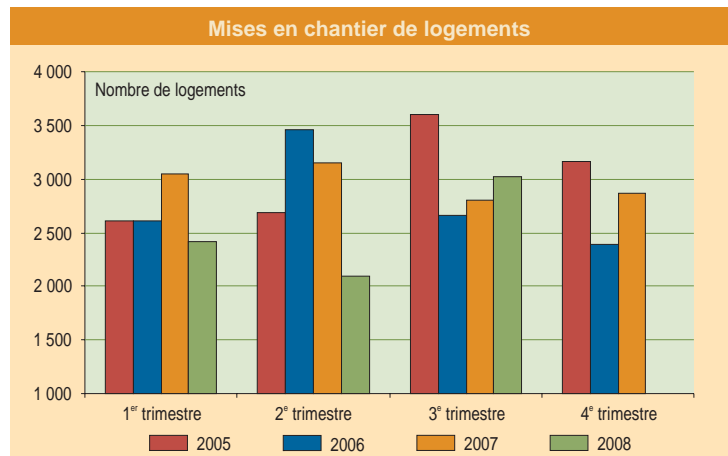
## Le repli de l'activité se confirme

En Alsace, 3 000 logements ont été commencés au 3<sup>e</sup> trimestre 2008. Malgré un rebond à l'été, les mises en chantier sont en net recul en 2008. Sur les trois premiers trimestres de l'année, elles diminuent de 16 % par rapport à 2007, comme en France métropolitaine. Les autorisations des mises en chantier chutent au 3<sup>e</sup> trimestre : la baisse atteint 32 % sur un an et toutes les catégories de logements sont concernées.

Les entrepreneurs du bâtiment, interrogés en octobre, confirment la détérioration de l'activité dans le secteur et envisagent un nouveau fléchissement pour les mois à venir.

### Part des logements individuels (en %)

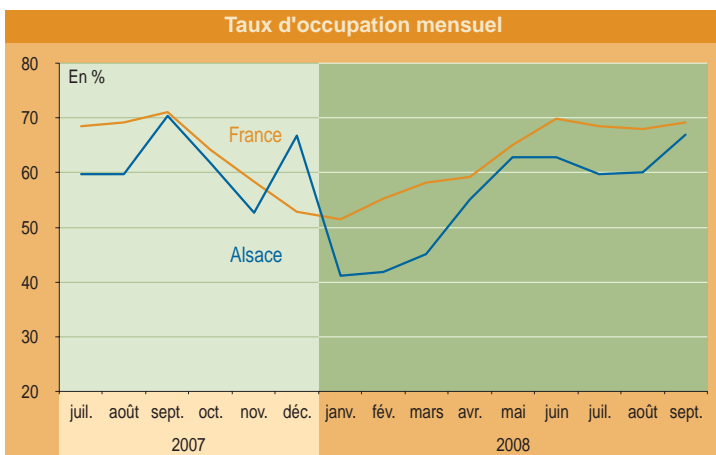
3 <sup>e</sup> trimestre			
2005	2006	2007	2008
35,7	43,9	44,6	49,9



Source : DRE

Bâtiment

## Stabilité des nuitées dans l'hôtellerie alsacienne



Sources : Insee, Direction du Tourisme

Au 3<sup>e</sup> trimestre 2008, la fréquentation hôtelière est restée stable, comparée à celle de l'été 2007. Le bilan est favorable pour la clientèle française, en progression de 2 %, mais les clients étrangers ont été moins nombreux à séjourner dans la région, surtout en septembre (-12 %). Cette désaffection concerne surtout l'agglomération strasbourgeoise : en septembre, elle enregistre un recul des nuitées de 19 %, en grande partie lié à l'annulation des deux sessions parlementaires européennes. Mulhouse, en revanche, enregistre une forte progression, de près de 9 %, pour le total des nuitées. Comparé au 3<sup>e</sup> trimestre 2007, le taux d'occupation est en repli de 1 point, entraîné par la baisse de septembre (-3,4 points).

### Part de la clientèle étrangère (en %)

3 <sup>e</sup> trimestre			
2005	2006	2007	2008
46	47	45	44

Tourisme

## ○ Indicateurs régionaux trimestriels

3 <sup>e</sup> trimestre 2008	Valeur régionale	Variation en % ou en points			
		par rapport au trimestre précédent		par rapport au même trimestre de l'année précédente	
		Alsace	France	Alsace	France
<b>Emploi</b>	Source : Insee				
Taux d'évolution de l'emploi salarié (a)	///	(nd)	-0,3 % (p)	(nd)	0,2 % (p)
<b>Chômage</b>	Sources : ANPE-Dares, Insee				
Taux de chômage au sens du BIT	6,3 % (p)	-0,1 pt	+0,1 pt	-0,6 pt	-0,5 pt
Demandes d'emploi en fin de mois, cat. 1	52 845	6,6 %	12,2 %	-2,9 %	0,8 %
Demandes d'emploi des moins de 25 ans, cat. 1	11 343	29,4 %	24,7 %	-5,2 %	2,5 %
Demandes d'emploi de longue durée, cat. 1	11 302	4,8 %	7,6 %	-12,5 %	-6,0 %
<b>Construction</b>	Source : DRE				
Logements autorisés, en nombre	2 880	-10,9 %	-4,4 %	-31,7 %	-24,4 %
Logements commencés, en nombre	3 027	44,8 %	42,6 %	7,8 %	-6,3 %
Locaux autorisés, en surface (m <sup>2</sup> )	302 900	6,2 %	-3,6 %	-18,9 %	-33,1 %
Locaux commencés, en surface (m <sup>2</sup> )	197 900	-7,2 %	-7,6 %	-23,0 %	-27,6 %
<b>Créations d'entreprises</b>	Source : Insee				
Ensemble créations brutes	1 960 (p)	///	///	2,9 % (p)	0,0 % (p)
Évolution CVS-CJO (b)	///	3,4 % (p)	0,5 % (p)	1,3 % (p)	-0,8 % (p)
<b>Hôtellerie</b>	Sources : Insee, direction du Tourisme				
Taux d'occupation	62,2 %	1,9 pt	3,7 pts	-1,0 pt	-1,0 pt
Nombre de nuitées	1 749 646	13,4 %	18,0 %	0,1 %	-2,2 %
<b>Commerce extérieur</b>	Source : Douanes				
Exportations, en millions d'euros	6 796	-7,0 %	-7,0 %	0,5 %	4,1 %
Importations, en millions d'euros	6 827	-8,2 %	-5,3 %	0,6 %	7,2 %
<b>Transports</b>					
<b>Aéroports</b>	Sources : Strasbourg-Entzheim, Bâle-Mulhouse				
Passagers, en milliers	1 650	4,8 %	///	-0,8 %	///
<b>Activité portuaire</b>	Sources : Ports de Strasbourg, Mulhouse-Rhin et Colmar-Neuf-Brisach				
Activité globale, en tonnes	3 711 827	-4,4 %	///	-6,9 %	///
Transport combiné, nombre en conteneurs (EVP)	33 498	1,7 %	///	-6,5 %	///
<b>Activité fluviale sur le Rhin (écluse de Gamsheim)</b>	Source : Voies navigables de France				
Trafic, en tonnes	5 798 739	-0,9 %	///	-0,3 %	///

(p) Provisoire

(a) Évolution CVS de l'emploi tous secteurs hors agriculture, administration et éducation, santé, action sociale.

(b) L'évolution CVS-CJO des créations pour la France est calculée pour l'ensemble du territoire français, y compris les DOM.

(nd) Résultat non disponible

## ○ Indicateurs du Bade-Wurtemberg

3 <sup>e</sup> trimestre 2008	Valeur	Variation sur un trimestre	Variation sur un an
<b>Chômage</b>	Source : Office du Travail du Bade-Wurtemberg		
Taux de chômage	4,0 %	0,1 pt	-0,7 pt
Demandes d'emploi	223 125	3,0 %	-13,3 %
Demandes d'emploi des moins de 25 ans	24 949	41,9 %	-14,9 %

## ○ Comptes nationaux trimestriels

3 <sup>e</sup> trimestre 2008	Variation sur un trimestre	Variation par rapport au même trimestre de l'année précédente	Variation en 2007	Variation en 2008 (acquis)
<b>Comptes trimestriels</b>	Source : Insee, Comptes trimestriels (variation en volume aux prix de l'année précédente chaînés)			
Produit Intérieur Brut (PIB)	0,1 %	0,6 %	2,1 %	0,7 %
Dépenses de consommation des ménages	0,1 %	0,7 %	2,5 %	1,3 %
Investissement des entreprises	0,1 %	1,0 %	7,3 %	1,5 %

## □ Indicateur national mensuel

	Valeur	Variation sur un mois	Variation sur un an
<b>Indice des prix à la consommation</b>	Source : Insee		
Ensemble (base 100 en 1998), en décembre 2008	118,9	-0,2 %	1,0 %

Pour plus d'informations sur les comptes et indicateurs nationaux : [www.insee.fr](http://www.insee.fr)

sur les indicateurs régionaux : [www.insee.fr/alsace/rfc/conjoncture.htm](http://www.insee.fr/alsace/rfc/conjoncture.htm)