

Informations Rapides

27 novembre 2009 - n° 308



CONJONCTURE

■ Défaillances d'entreprises - Jugements d'ouverture de procédure rendus en juin 2009 (annonces publiées jusqu'en septembre 2009)

Défaillances d'entreprises : - 3,4 % en juin 2009

Le nombre de défaillances d'entreprises jugées au cours du mois de juin 2009 est en baisse par rapport au mois de mai 2009 (-3,4 %), en données corrigées des variations saisonnières (CVS) et du nombre de jours ouvrables (CJO).

Le nombre de défaillances jugées au cours du deuxième trimestre 2009 est en hausse par rapport au deuxième trimestre 2008 (+10,6 %).

Cumulées sur une année, les défaillances ont augmenté de 17 %

Le nombre de défaillances jugées au cours des douze derniers mois est en hausse par rapport aux douze mois précédents (+17,0 %).

Défaillances d'entreprises en date de jugement

Données CVS-CJO*

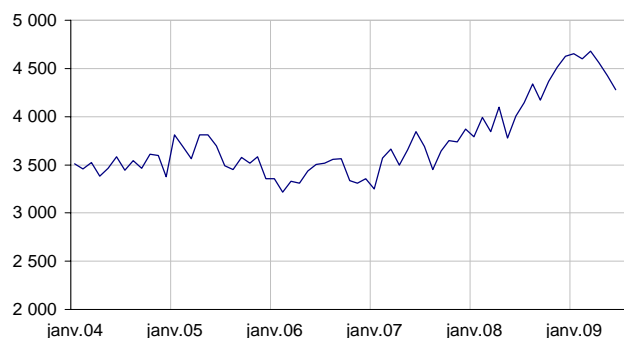
	Fév. 2009	Mars 2009	Avril 2009	Mai 2009	Jun 2009
Ensemble	4 597	4 680	4 560	4 427	4 276
Évolution m/(m-1) %	-1,2	1,8	-2,6	-2,9	-3,4

* Données corrigées des variations saisonnières et des jours ouvrables

N. B. : Cette série désaisonnalisée « ensemble » a été calculée comme la somme des séries "secteurs d'activités de niveau d'agrégation A 10" désaisonnalisées (cf. tableaux p.2).

Source : BODACC, traitement Insee

Défaillances d'entreprises en date de jugement –
Données CVS-CJO *



Source(s) : BODACC, traitement Insee.

Défaillances d'entreprises en date de jugement

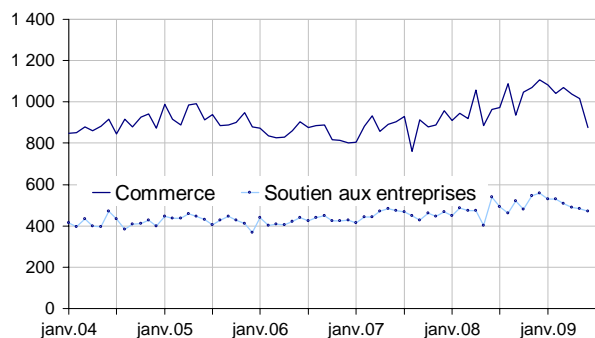
Données brutes

	Glissement du cumul*		Cumul sur les 12 derniers mois	Cumul sur les 12 mois précédents
	3 mois (%)	12 mois (%)		
Ensemble	10,6	17,0	53 484	45 712

* Défaillances d'entreprises durant les 3 ou 12 derniers mois comparées aux mêmes mois un an auparavant.

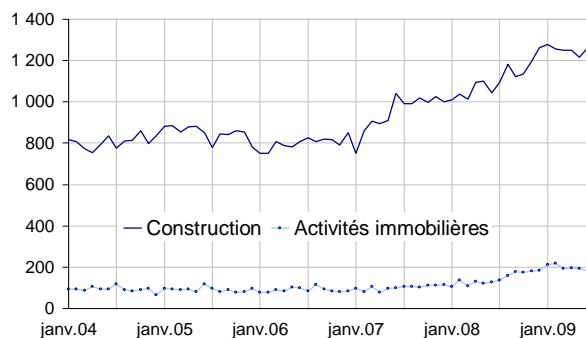
Source : BODACC, traitement Insee

Défaillances d'entreprises dans le commerce et les services - en date de jugement - Données CVS-CJO



Source(s) : BODACC, traitement Insee.

Défaillances d'entreprises dans la construction et l'immobilier - en date de jugement - Données CVS-CJO



Source(s) : BODACC, traitement Insee.

Défaillances d'entreprises en date de jugement

Données CVS - CJO

	NA*	Avril 2009	Mai 2009	Juin 2009
Ensemble		4 560	4 427	4 276
Industrie	BE	409	379	375
<i>dont industrie manufacturière</i>	C	394	363	366
Construction	FZ	1 251	1 217	1 262
Commerce, transports, hébergement et restauration	GI	1 688	1 664	1 462
<i>dont Commerce ; répar. auto.</i>	G	1 039	1 017	877
<i>dont Transports et entreposage</i>	H	161	147	121
<i>dont Hébergement et restauration</i>	I	515	490	476
Information et télécommunication	JZ	130	96	112
Activités financières et d'assur.	KZ	76	79	82
Activités immobilières	LZ	197	193	181
Soutien aux entreprises	MN	491	484	471
Enseignement, santé, action sociale	PQ	81	98	91
Services aux ménages	RS	239	218	240

N. B. : les différentes séries présentées dans ce tableau ont été désaisonnalisées indépendamment les unes des autres. La série désaisonnalisée « ensemble » a été calculée comme la somme des séries "secteurs d'activités de niveau d'agrégation A 10" désaisonnalisées.

* Nomenclature agrégée : les codes sur 2 caractères correspondent au niveau d'agrégation A 10 de la NA ; les codes sur 1 caractère correspondent aux sections de la NAF rév. 2, ou niveau d'agrégation A 21, de la NA.

Source : BODACC, traitement Insee

Défaillances d'entreprises en date de publication

Données brutes

	NA*	Juil. 2009	Août 2009	Sept. 2009
Ensemble		4 980	2 775	3 716
Industrie	BE	422	251	306
<i>dont industrie manufacturière</i>	C	409	242	299
Construction	FZ	1 444	746	995
Commerce, transports, hébergement et restauration	GI	1 718	1 031	1 511
<i>dont Commerce ; répar. auto.</i>	G	1 031	675	947
<i>dont Transports et entreposage</i>	H	160	63	113
<i>dont Hébergement et restauration</i>	I	527	293	451
Information et télécommunication	JZ	140	86	120
Activités financières et d'assur.	KZ	93	56	63
Activités immobilières	LZ	215	107	131
Soutien aux entreprises	MN	569	305	352
Enseignement, santé, action sociale	PQ	113	67	65
Services aux ménages	RS	266	126	173

* Nomenclature agrégée : les codes sur 2 caractères correspondent au niveau d'agrégation A 10 de la NA ; les codes sur 1 caractère correspondent aux sections de la NAF rév. 2, ou niveau d'agrégation A 21, de la NA.

Source : BODACC, traitement Insee

Pour en savoir plus :

Une défaillance n'est pas une cessation – Une entreprise est en situation de défaillance ou de dépôt de bilan à partir du moment où une procédure de redressement judiciaire est ouverte à son encontre. Les statistiques de défaillances d'entreprises couvrent ainsi l'ensemble des jugements prononçant, soit l'ouverture d'une procédure de redressement judiciaire, soit directement la liquidation judiciaire. Elles ne tiennent pas compte de l'issue des procédures de redressement : liquidation ou redressement par continuation ou reprise.

Il ne faut pas confondre la notion de défaillance avec la notion plus large de cessation (arrêt total de l'activité économique de l'entreprise). Les liquidations ne représentent qu'une partie des cessations d'entreprises (entre 10 % et 20 % selon les secteurs).

Trois mois entre la date d'un jugement et sa publication – Les statistiques de défaillances proviennent du Bulletin officiel d'annonces civiles et commerciales (BODACC), qui publie tous les mois les jugements intervenus aux cours des mois précédents. Des aléas techniques peuvent faire varier considérablement le volume des publications (vacances, grèves, rattrapages...). Afin d'annuler ces effets techniques et de présenter des séries cohérentes dans le temps, des séries sont publiées en date de jugement. Toutefois, il faut attendre trois mois pour obtenir 98 % des jugements effectués au cours d'un mois donné, ce qui explique le décalage temporel entre les deux séries.

Des séries CVS-CJO depuis 1993 – La série des défaillances d'entreprises a été recalculée en NAF rév. 2 depuis l'année 1993. Les séries complètes sont disponibles sur le site insee.fr rubrique "Bases de données - Indices et séries statistiques".

Afin de pouvoir comparer le nombre de défaillances entre différents mois, le nombre de défaillances d'entreprises de chaque mois est corrigé des variations saisonnières (CVS) et des jours ouvrables (CJO) via la procédure X12-Arima du logiciel SAS.

- Des données complémentaires (séries longues, méthodologie, pages internet associées...) sont disponibles sur la page HTML de cette publication : <http://www.insee.fr/fr/themes/info-rapide.asp?id=71>

- Contact presse : bureau-de-presse@insee.fr

Prochaine publication : fin décembre 2009 à 12h