

Informations Rapides



20 août 2010 - n° 208
Principaux indicateurs

CONJONCTURE

■ Créations d'entreprises - Juillet 2010

Les créations d'entreprises en baisse en juillet 2010

Avertissement : l'Insee publie, depuis août 2009, le nombre cumulé de demandes de créations d'entreprises réalisées sous le régime de l'auto-entrepreneur à compter de janvier 2009. Ce régime ayant été mis en place début 2009, les auto-entrepreneurs sont incorporés aux statistiques de créations d'entreprises depuis la publication portant sur janvier 2009. Toutefois, le modèle de désaisonnalisation de la série des créations est perturbé par le choc que constitue l'arrivée des auto-entrepreneurs, dont on ignore le profil saisonnier. Depuis le numéro d'octobre 2009, seule la composante « hors auto-entrepreneurs » est désaisonnalisée. On lui ajoute le nombre brut de créations sous le régime de l'auto-entrepreneur.

En juillet 2010, le nombre de créations d'entreprises est en baisse par rapport au mois de juin : -23,1 % pour les créations hors auto-entrepreneurs, en données corrigées des variations saisonnières et du nombre de jours ouvrables ; -14,8 % lorsqu'on y adjoint les créations d'auto-entrepreneurs en données brutes.

Légère diminution en glissement annuel sur les trois derniers mois (T/T-4)

Le nombre cumulé de créations des trois derniers mois est en légère baisse par rapport aux mêmes mois de 2009 (-1,1 %, T/T-4).

Les secteurs qui contribuent le plus à cette baisse sont le commerce et les services aux ménages.

+ 37 % sur les 12 derniers mois

Le nombre de créations des 12 derniers mois reste en hausse par rapport aux 12 mois précédents (+37,2 %).

Plus d'une demande de création sur deux sous le régime de l'auto-entrepreneur depuis début 2010

Sur les sept premiers mois de l'année 2010, on dénombre 224 089 demandes de créations sous le régime de l'auto-entrepreneur.

Créations des auto-entrepreneurs

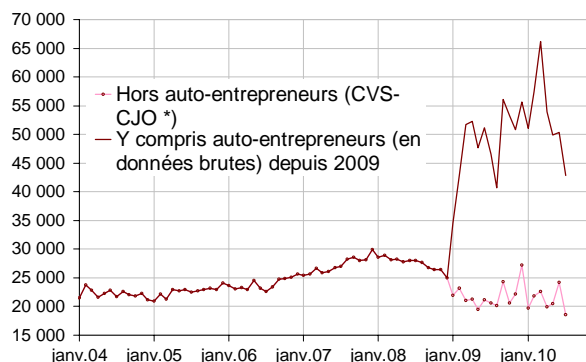
Données brutes

Avril 2010	Mai 2010	Juin 2010	Juil. 2010
34 002	29 350	26 108	24 239

Source : Insee, répertoire des entreprises et des établissements

N. B. : le changement de législation d'avril 2010, portant sur l'inscription des auto-entrepreneurs artisans, n'a quasiment plus d'impact. La sous-estimation du nombre de créations d'auto-entrepreneurs et la surestimation du nombre d'autres créations deviennent négligeables aux mois de juin et juillet 2010 (la correction à apporter devient inférieure à la moitié de l'intervalle de confiance des estimations). Aussi la répartition entre auto-entrepreneurs et autres créations n'est plus corrigée en juin et juillet 2010.

Créations d'entreprises



* Données corrigées des variations saisonnières et des jours ouvrables

Source : Insee, Sirene

Créations d'entreprises par mois

	Avril 2010	Mai 2010	Juin 2010	Juil. 2010
Créations CVS-CJO * hors auto-entrepreneurs	19 894	20 548	24 209	18 627
Évolution [m/(m-1)] %	-12,3	3,3	17,8	-23,1
Y compris auto-entrepreneurs (en données brutes)	53 896	49 898	50 317	42 866
Évolution [m/(m-1)] %	-18,6	-7,4	0,8	-14,8

* Données corrigées des variations saisonnières et des jours ouvrables

N. B. : la série désaisonnalisée "ensemble" a été calculée comme la somme des séries "secteurs d'activité de niveau d'agrégation A 10" désaisonnalisées (cf. tableau page 2 "Nombre de créations d'entreprises").

Source : Insee, Sirene

Créations d'entreprises, cumulés

Données brutes

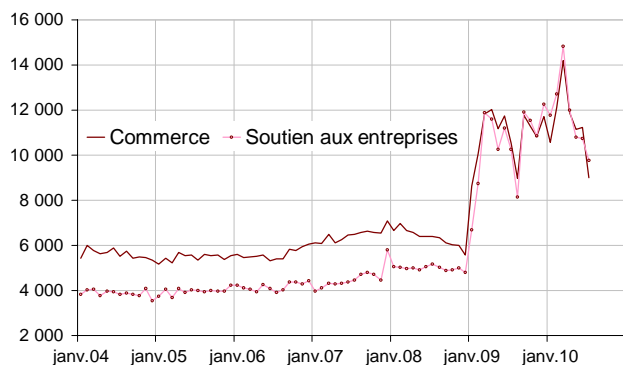
	Glissement (%) annuel du cumul*		Cumul sur les 7 premiers mois de 2010	Cumul sur les 7 premiers mois de 2009
	sur 3 mois (T/T-4)	sur 12 mois		
Ensemble	-1,1	37,2	383 233	337 180
Forme sociétaire	11,1	8,6	98 980	89 972
Entreprises individuelles	-5,2	51,0	284 253	247 208
dont auto-entrepreneurs	-5,4	//	224 089	178 080

* Créations d'entreprises durant les 3 ou 12 derniers mois comparées aux mêmes mois un an auparavant

// = sans objet

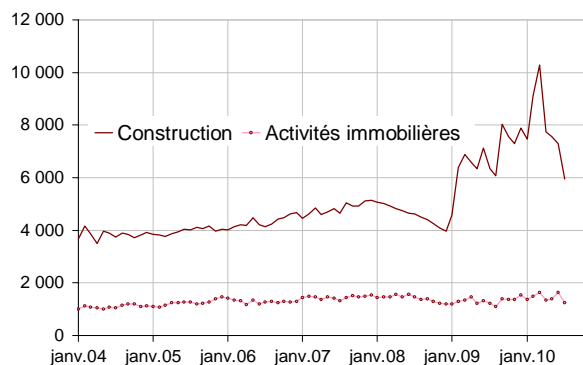
Source : Insee, Sirene

Créations d'entreprises dans le commerce et les services - Données CVS-CJO (+brutes) *



* Données brutes pour les auto-entrepreneurs
Source : Insee, Sirene

Créations d'entreprises dans la construction et l'immobilier - Données CVS-CJO (+brutes) *



* Données brutes pour les auto-entrepreneurs
Source : Insee, Sirene

Nombre de créations d'entreprises (y compris auto-entrepreneurs)

Données CVS - CJO (+brutes) *

	NA**	Mai 2010	Juin 2010	Juil. 2010
Ensemble		49898	50317	42866
Industrie	BE	2627	2663	2168
<i>dont industrie manufacturière</i>	C	1998	1985	1554
Construction	FZ	7563	7292	5959
Commerce, transports, hébergement et restauration	GI	14390	14549	11630
<i>dont Commerce ; réparation d'autos et de motos</i>	G	11136	11223	8990
<i>dont Transports et entreposage</i>	H	841	794	661
<i>dont Hébergement et restauration</i>	I	2366	2498	1944
Information et communication	JZ	2367	2402	2131
Activités financières et d'assur.	KZ	1062	1158	959
Activités immobilières	LZ	1391	1635	1238
Soutien aux entreprises	MN	10811	10745	9765
Enseignement, santé, action sociale	OQ	3755	4112	3936
Services aux ménages	RS	5931	5760	5080

N. B. : les différentes séries présentées dans ce tableau ont été désaisonnalisées indépendamment les unes des autres. La série désaisonnalisée "ensemble" est la somme des séries "secteurs d'activité de niveau d'agrégation A 10" désaisonnalisées.

* Données brutes pour les auto-entrepreneurs

** Nomenclature agrégée : les codes sur 2 caractères correspondent au niveau d'agrégation A 10 de la NA ; les codes sur 1 caractère correspondent aux sections de la NAF rév. 2, ou niveau d'agrégation A 21, de la NA.

Source : Insee, Sirene

Variations du nombre de créations d'entreprises (y compris auto-entrepreneurs)

En % - Données brutes (cumul)

	NA*	Glissement annuel du cumul brut ***		
		Juil. 10 / Juin 10 CVS-CJO (+brutes) **	sur 3 mois (T/T-4)	sur 12 mois
Ensemble		-14,8	-1,1	37,2
Industrie	BE	-18,6	10,5	55,4
<i>dont industrie manufacturière</i>	C	-21,7	-0,5	34,8
Construction	FZ	-18,3	5,2	41,0
Commerce, transports, hébergement et restauration	GI	-20,1	-3,6	24,2
<i>dont Commerce ; réparation d'autos et de motos</i>	G	-19,9	-5,7	27,2
<i>dont Transports et entreposage</i>	H	-16,7	6,7	17,0
<i>dont Hébergement et restauration</i>	I	-22,2	3,0	13,7
Information et communication	JZ	-11,3	-9,2	38,5
Activités financières et d'assur.	KZ	-17,2	6,4	7,0
Activités immobilières	LZ	-24,3	14,3	10,5
Soutien aux entreprises	MN	-9,1	-0,8	45,4
Enseignement, santé, action sociale	OQ	-4,3	-2,4	38,3
Services aux ménages	RS	-11,8	-7,0	58,9

* Nomenclature agrégée : les codes sur 2 caractères correspondent au niveau d'agrégation A 10 de la NA ; les codes sur 1 caractère correspondent aux sections de la NAF rév. 2, ou niveau d'agrégation A 21, de la NA.

** Données brutes pour les auto-entrepreneurs

*** Créations d'entreprises durant les 3 ou 12 derniers mois comparées aux mêmes mois un an auparavant

Source : Insee, Sirene

Pour en savoir plus :

Sources et définitions

- La série des créations d'entreprises est constituée à partir des informations du répertoire Sirene.
- La notion de création d'entreprise présentée par l'Insee s'appuie sur le concept défini par Eurostat afin d'harmoniser et de comparer les données européennes. Une création d'entreprise au sens d'Eurostat correspond à l'apparition d'une unité légale exploitante n'ayant pas de prédécesseur. Ce concept de création se base sur la mise en œuvre de nouveaux moyens de production.
- À compter des données relatives à janvier 2009, les statistiques de créations d'entreprises incluent les demandes de créations sous le régime de l'auto-entrepreneur enregistrées dans Sirene.

Données brutes et données CVS-CJO

- Les données brutes sont les données observées. Celles d'un mois donné sont susceptibles de subir de légères modifications lors du traitement du ou des deux mois suivants. Les données sont « définitives » lors de leur troisième publication.

- Afin de pouvoir comparer le nombre de créations entre différents mois, le nombre de créations d'entreprises de chaque mois est corrigé des variations saisonnières (CVS) et des jours ouvrables (CJO) via la procédure X12-Arima du logiciel SAS.

N. B. : La série des créations hors auto-entrepreneurs est corrigée des variations saisonnières et des jours ouvrables ; les créations d'auto-entrepreneurs, depuis janvier 2009, y sont adjointes en données brutes.

- Des données complémentaires (séries longues, méthodologie, pages internet associées...) sont disponibles sur la page HTML de cette publication : <http://www.insee.fr/fr/themes/info-rapide.asp?id=41>

- Contact presse: bureau-de-presse@insee.fr

Prochaine publication : le 15 septembre 2010 à 8h45